

## Yurt İçi Piyasalar

28/04/2026

Haftanın ilk işlem gününde, küresel piyasalarda pozitif seyir izlenirken, Borsa İstanbul tarafında da pozitif kapanış yapıldı. BIST100 endeksi 14.446 puandan açılış yaparak günü % 0,51 değer artışıyla 14.409 puanda tamamladı. 14.423 seviyesini test eden endeks, gün içi en yüksek 14.621 seviyesini gördü. BIST100 işlem hacmi ise 30 günlük ortalama hacim olan 179.5 milyar TL' nin altında 188.1 milyar TL seviyesinde gerçekleşti.

Sektörel bazda teknoloji endeks ağırlıklı ASELS etkisiyle % 4,92 oranında pozitif, bankacılık endeksi ise % 0,59 oranında negatif ayrıştı. Endekse ASELS, DSTKF ve ASTOR payları pozitif yönde etki ederken, THYAO, BIMAS ve CCOLA payları negatif yönde etki etti. 10 yıllık TL tahvil getirisi günü 6 bp artışla 33,44 seviyesinde, Türkiye 5 yıllık CDS ise 239 bps seviyesinde tamamladı.

TİM verilerine göre Mart ayında İhracat Talep Endeksi aylık %0,9, yıllık %0,1 gerileyerek 98,8 seviyesine indi ve uzun dönem ortalamasının altında kaldı. Pazar Dayanıklılık Endeksi ise daha belirgin zayıflayarak aylık %3,1, yıllık %1,4 düşüşle 96,6 seviyesine geriledi. Sektörel bazda ayrışma dikkat çekti. İhracat Talep Endeksi'nde yılbaşına göre en sert düşüş Gemi, Yat ve Hizmetleri sektöründe %9,4 ile gerçekleşirken, bunu Savunma ve Havacılık %4,0, Elektrik-Elektronik %2,5 ve Kuru Meyve ve Mamulleri %2,3 düşüşle izledi. Buna karşılık Halı sektörü 100,4 ile uzun dönem ortalamasının üzerinde kalırken, Hububat, Bakliyat ve Yağlı Tohumlar ile Tütün sektörleri de 100 seviyesinin hemen üzerinde yer aldı. Pazar Dayanıklılık Endeksi'nde ise en sert aylık düşüşler Halı %6,7, Savunma ve Havacılık %6,6 ve Çimento, Cam ve Seramik %5,2 sektörlerinde görüldü. Genel görünüm, ihracat pazarlarında talep ve dayanıklılık koşullarının zayıfladığını, sektörler arasında ise belirgin ayrışmanın sürdüğünü gösteriyor.

**Beklentilerimiz:** Ateşkes ve müzakere sürecine ilişkin haber akışının desteklediği iyimserlik, risk iştahının korunmasına katkı sağlarken endekste yukarı yönlü eğilimin devamına zemin hazırlıyor. Piyasanın görece olumlu gelişmelere verdiği tepkinin güçlü kalmasını, yükseliş isteğinin sürdüğüne işaret eden bir unsur olarak değerlendiriyor ve en olumsuz senaryonun büyük ölçüde geride kalmış olabileceğini düşünüyoruz. Bununla birlikte haber akışına olan yüksek duyarlılığın sürmesi, kısa vadede fiyatlamalarda dalgalı ve kırılmalı bir yapının devam edebileceğine işaret ediyor. Önümüzdeki süreçte jeopolitik gelişmeler ve bilanço sezonunun etkisiyle sektör ve hisse bazlı ayrışmaların daha belirgin hale gelmesini bekliyoruz. Bu ayrışma ortamında makro görünüm ve emtia fiyatlarındaki oynaklığın sektörler üzerindeki etkisinin farklılaşması, performans farklarının açılmasına neden olabilirken tematik seçimin önemini artırıyor. Bu doğrultuda tematik olarak desteklenen sektörlerin yanı sıra güçlü nakit akışı üreten, bilanço yapısı sağlam ve dış şoklara karşı dayanıklılığı yüksek şirketlerin görece daha olumlu ayrışabileceğini değerlendiriyoruz. Bununla birlikte mevcut fiyatlamaların belirli ölçüde iyimserliği yansıttığını, bu nedenle yukarı yönlü hareketlerin zaman zaman kar realizasyonlarıyla karşılaşabileceğini göz ardı etmiyoruz. Kısa vadede haber akışına bağlı dalgalı seyrin korunabileceğini değerlendirirken, risk yönetiminin ve pozisyonlanmada seçiciliğin önemini koruduğunu düşünüyoruz. Bu çerçevede mevcut konjonktürde temkinli ve seçici yaklaşımın korunmasının daha sağlıklı olacağını yineliyoruz.

Endeksler	Son	Günlük Fark(%)	30 Günlük Fark (%)	Bu yıl Fark(%)	Günlük Hacim
BIST100	14.594	↑ 1,28	↑ 14,93	↑ 29,59	188.128.071.627
BIST30	16.786	↑ 1,51	↑ 16,14	↑ 37,32	127.466.446.090
BISTTÜM	18.268	↑ 1,05	↑ 13,82	↑ 28,74	287.442.999.860
VIOP 30	16.808	↑ 1,27	↑ 14,59	↑ 27,19	60.761.690.210

Endeksler	Son	Günlük Fark (%)	30 Günlük Fark (%)	Bu Yıl Fark (%)	Günlük Hacim
BIST BANKA	17.490	↓ -0,59	↑ 12,17	↑ 5,74	24.796.250.914
BIST SINAI	18.164	↑ 1,28	↑ 13,64	↑ 29,62	108.065.030.824
BIST METAL	23.639	↑ 1,66	↑ 15,90	↑ 32,99	13.791.270.397
BIST ULAŞTIRMA	39.562	↓ -0,72	↑ 9,50	↑ 14,67	20.435.722.014
BIST HOLDİNG	13.777	↑ 0,17	↑ 11,32	↑ 6,29	23.836.976.822
BIST TEKNOLOJİ	48.742	↑ 4,92	↑ 22,71	↑ 69,76	25.481.536.574
BIST MADEN	14.040	↓ -1,43	↑ 8,83	↑ 14,57	4.932.403.050
BIST GIDA	15.663	↓ -1,64	↑ 12,96	↑ 25,73	15.131.160.732
BIST İLETİŞİM	3.007	↑ 1,61	↑ 9,65	↑ 22,22	2.924.905.989

## BIST 100 Endeksi En Çok Yükselen/Düşen Hisseler

En Çok Yükselen			En Çok Düşen			Hacmi En Yüksek			
Hisse	Son	Değişim (%)	Hisse	Son	Değişim (%)	Hisse	Son	Değişim (%)	Hacim
DAPGM	11,44	↑ 10,00	EFOR	10,85	↓ -6,55	SASA	3,33	↑ 5,38	22.085.260.306,00
ASTOR	243,60	↑ 9,98	CCOLA	74,70	↓ -2,80	THYAO	320,50	↓ -1,38	12.879.970.606,00
BRSAN	601,50	↑ 9,96	ENERY	9,00	↓ -2,60	ASELS	415,00	↑ 5,87	12.766.055.870,00
EUPWR	44,62	↑ 9,96	ISMEN	42,92	↓ -2,54	KONTR	10,64	↑ 1,04	11.078.608.300,00
QUAGR	4,17	↑ 7,47	SARKY	26,52	↓ -2,36	ASTOR	243,60	↑ 9,98	10.531.061.881,00
DSTKF	2810,00	↑ 6,74	HALKB	39,86	↓ -2,35	ISCTR	14,31	↓ -0,97	7.100.661.161,00
GESAN	49,34	↑ 6,61	TURSG	13,75	↓ -2,27	AKBNK	77,70	↓ -0,26	6.727.059.790,00
DOHOL	22,84	↑ 6,33	TAVHL	302,00	↓ -2,03	TUPRS	274,00	↑ 1,86	6.619.278.739,00
ASELS	415,00	↑ 5,87	TRALT	45,70	↓ -2,02	EFOR	10,85	↓ -6,55	5.042.038.026,00
SASA	3,33	↑ 5,38	KUYAS	91,20	↓ -1,83	EREGL	33,60	↑ 1,82	4.702.056.445,00

## Bu Hafta Yapılacak Temettü Ödemeleri

Şirket	Son Fiyat	Temettü Tarihi	Brüt Temettü (TL)	Net Temettü (TL)	Brüt Temettü Verimi
KTLEV	105,60	28.04.2026	0,096	0,082	0,09%
MSGYO	8,53	28.04.2026	0,425	0,425	4,98%
OSMEN	7,79	28.04.2026	0,049	0,042	0,63%
NETCD	135,60	30.04.2026	4,379	3,722	3,23%

## Bu Hafta Yapılacak Sermaye Artırımları

Şirket	Bölünme Tarihi	Bölünme Türü	Oran %	Önceki Sermaye	Oluşacak Sermaye
CEMZY	28.04.2026	Bedelsiz	472,14%	402.000.000	2.300.000.000

## Şirket Haberleri

**GEREL:** %100 bağlı ortaklık olarak, Hollanda merkezli "GERSAN ELECTRIC" ünvanlı şirketin kuruluş işlemleri resmi olarak tamamlandı. Yeni kurulan iştirak, şirketin tüm Avrupa operasyonlarının merkezi olarak konumlandırıldı.

**GENIL:** SGK ile "vosoritide" etken maddeli 3 farklı ilacın tedarikine yönelik Alternatif Geri Ödeme Sözleşmesi imzalandı. Sözleşmenin şirketin 15 aylık toplam satışlarına katkısının 70.796.250 Euro olması bekleniyor.

**BESTE:** TURKA ile yapılan görüşmeler neticesinde Eskişehir ve Bilecik illerinde araç muayene istasyonlarının Alt İşletici Adaylığı faaliyetlerine başlanmasına yönelik karşılıklı bir ön protokol imzalanması kararı alındı.

**OYLUM:** Ürünlerin tüketicilere daha kolay erişimini sağlamak ve perakende faaliyetlerini geliştirmek amacıyla Kayseri'de açılan şube faaliyete başladı.

**EKOS:** Rekabet Kurulunca şirket hakkında uygulanan 12.736.611 TL tutarındaki idari para cezasına ilişkin gerekçeli karar tebliğ edildi. İlgili tutar %25'lik oranda peşin ödeme indiriminden yararlanılmak suretiyle, 9.552.458 TL olarak 30 gün içinde ödenecek.

**OZYSR:** Özyaşar Tel Güneş Enerjisi Santrali; Malatya-Hekimhan'da 94 dönüm alanda kuruldu. Yatırımın geri dönüşünün 6-7 yıl içinde tamamlanması hedefleniyor.

**EKGYO:** Kemberburgaz 1. Etap Arsa Satışı Karşılığı Gelir Paylaşımı İş'i'nin sözleşmesi imzalandı. Sözleşme kapsamında Şirket Payı Toplam Geliri 12.500.000.000 TL oldu.

**ISGYO:** Kartal Manzara Adalar E Blok Ofis Binası'nın Teknoloji Geliştirme Merkezine dönüştürülerek kira geliri elde etmek üzere aylık 7,3 milyon TL+KDV kira bedeli üzerinden 10 yıl süre ile kiralanmasına karar verildi.

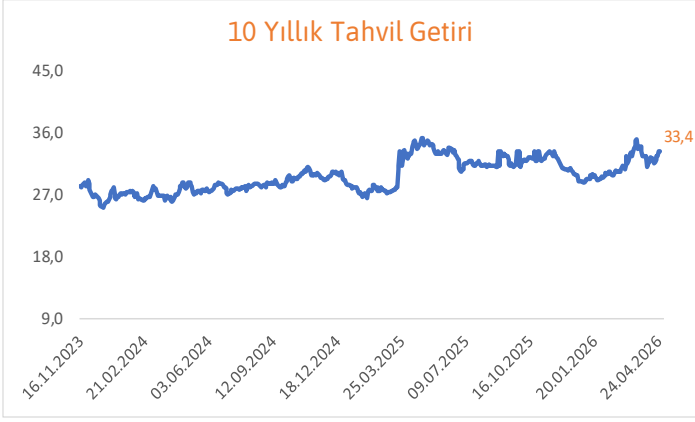
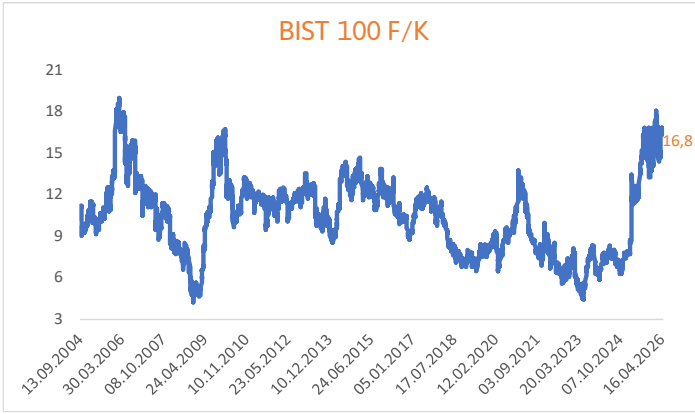
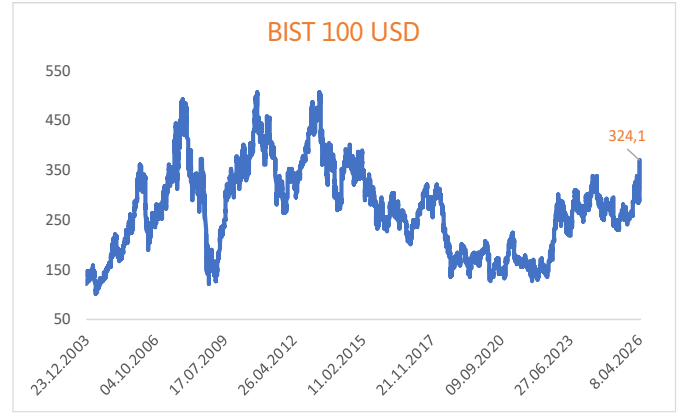
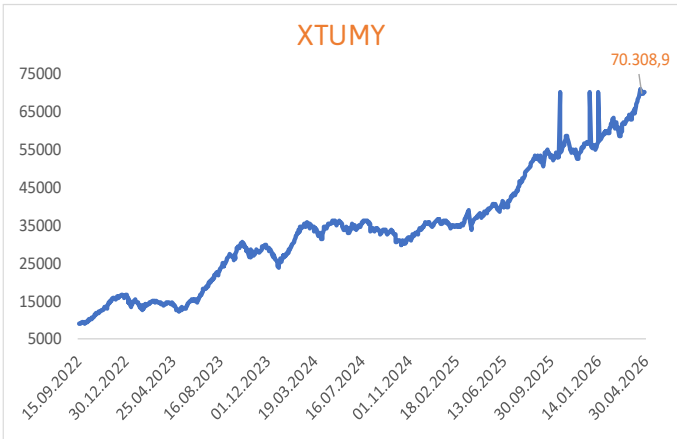
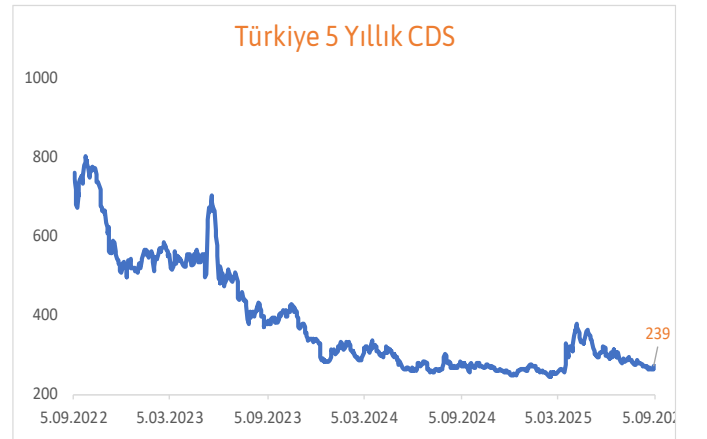
**KBORU:** Şirket 10 Kasım'da hisse başına net 0,0176953 TL temettü ödeme kararı aldı.

---

### Pay Alım Satım Bildirimleri

**AHGZ (ALIM)-(GERİ ALIM)** : Şirketimizce 27.04.2026 tarihinde Borsa İstanbul'da pay başına ortalama 27,86-28,00 TL fiyat aralığından toplam 200.000 TL nominal değerli AHGAZ payları geri alınmıştır.

**GSDHO (ALIM)-(GERİ ALIM)** : Şirketimizce 27.04.2026 tarihinde Borsa İstanbul'da pay başına ortalama 4,98-5,04 TL fiyat aralığından toplam 11.500.000 TL nominal değerli GSDHO payları geri alınmıştır.

**10 Yıllık Tahvil Getiri****2 Yıllık Tahvil Getiri****BIST 100 F/K****BIST 100 USD****XTUMY****Türkiye 5 Yıllık CDS**

### Ekonomik Takvim

Tarih	Saat	Ülke	Veri	Beklenti	Önceki
27.04.2026	09:00:00	Almanya	GFK Tüketici Güveni ( Aylık )	-30	-28
28.04.2026	02:01:00	İngiltere	BRC Magaza Fiyat Endeksi ( Yıllık )	--	1,20%
28.04.2026	11:00:00	Euro Bölgesi	1 Yıllık TÜFE Beklentisi	--	2,50%
28.04.2026	15:15:00	ABD	Haftalık ADP İstihdam Değişimi	--	54.750k
28.04.2026	16:00:00	ABD	Konut Fiyat Endeksi ( Aylık )	--	0,10%
28.04.2026	17:00:00	ABD	Tüketici Güveni	89,3	91,8
29.04.2026	10:00:00	Türkiye	Ekonomik Güven	--	97,9
29.04.2026	10:00:00	Türkiye	İşsizlik Oranı ( Aylık )	--	8,50%
29.04.2026	11:00:00	Euro Bölgesi	M3 Para Arzı ( Yıllık )	3,00%	3,00%
29.04.2026	12:00:00	Euro Bölgesi	Ekonomik Güven	96,1	96,6
29.04.2026	12:00:00	Euro Bölgesi	Tüketici Güveni	--	-20,6
29.04.2026	14:00:00	ABD	MBA İpotek Başvuruları ( Haftalık )	--	7,90%
29.04.2026	15:00:00	Almanya	TÜFE ( Aylık )	0,70%	1,10%
29.04.2026	15:00:00	Almanya	TÜFE ( Yıllık )	2,90%	2,70%
29.04.2026	15:30:00	ABD	Dayanıklı Mal Siparişleri ( Aylık )	0,50%	-1,30%
29.04.2026	15:30:00	ABD	İnşaat Başlangıçları ( Aylık )	--	7,20%
29.04.2026	15:30:00	ABD	İnşaat İzinleri ( Aylık )	--	-4,70%
29.04.2026	21:00:00	ABD	Faiz Oranı Kararı	3,75%	3,75%
30.04.2026	09:00:00	Almanya	İthalat Fiyat Endeksi ( Aylık )	4,00%	0,30%
30.04.2026	09:00:00	Almanya	İthalat Fiyat Endeksi ( Yıllık )	--	-2,30%
30.04.2026	09:00:00	Almanya	Perakende Satışlar ( Aylık )	-0,50%	-0,60%
30.04.2026	09:00:00	Almanya	Perakende Satışlar ( Yıllık )	0,50%	0,60%
30.04.2026	10:55:00	Almanya	İşsizlik Oranı ( Aylık )	6,30%	6,30%
30.04.2026	11:00:00	Türkiye	Yabancı Turist Girişi ( Yıllık )	--	-2,10%
30.04.2026	11:00:00	Almanya	Gayri Safi Yurt İçi Hasıla ( Çeyreklik )	0,20%	0,30%
30.04.2026	11:00:00	Almanya	Gayri Safi Yurt İçi Hasıla ( Yıllık )	0,30%	0,40%
30.04.2026	12:00:00	Euro Bölgesi	Gayri Safi Yurt İçi Hasıla ( Çeyreklik )	0,20%	0,20%
30.04.2026	12:00:00	Euro Bölgesi	Gayri Safi Yurt İçi Hasıla ( Yıllık )	0,90%	1,20%
30.04.2026	12:00:00	Euro Bölgesi	TÜFE ( Yıllık )	2,90%	2,60%
30.04.2026	12:00:00	Euro Bölgesi	TÜFE ( Aylık )	1,00%	1,30%
30.04.2026	12:00:00	Euro Bölgesi	Çekirdek TÜFE ( Yıllık )	2,30%	2,30%
30.04.2026	12:00:00	Euro Bölgesi	İşsizlik Oranı ( Aylık )	6,20%	6,20%
30.04.2026	14:00:00	İngiltere	Faiz Oranı Kararı ( Aylık )	3,75%	3,75%
30.04.2026	15:15:00	Euro Bölgesi	Mevduat Hesap Oranı ( Aylık )	2,00%	2,00%
30.04.2026	15:15:00	Euro Bölgesi	Faiz Oranı Kararı ( Aylık )	2,15%	2,15%
30.04.2026	15:30:00	ABD	Kişisel Gelir ( Aylık )	0,40%	-0,10%
30.04.2026	15:30:00	ABD	Kişisel Gider ( Aylık )	0,90%	0,50%
30.04.2026	15:30:00	ABD	Kişisel Tüketim Harcamaları Fiyat Endeksi ( Aylık )	0,70%	0,40%
30.04.2026	15:30:00	ABD	Reel Kişisel Tüketim ( Aylık )	--	0,10%
30.04.2026	15:30:00	ABD	Kişisel Tüketim Harcamaları Fiyat Endeksi ( Yıllık )	3,50%	2,80%
30.04.2026	15:30:00	ABD	Çekirdek Kişisel Tüketim Giderleri Fiyat Endeksi ( Aylık )	0,30%	0,40%
30.04.2026	15:30:00	ABD	Çekirdek Kişisel Tüketim Giderleri Fiyat Endeksi ( Yıllık )	3,20%	3,00%
30.04.2026	15:30:00	ABD	İşsizlik Haklarından Yararlanma Başvuruları	--	214k
30.04.2026	15:30:00	ABD	Devam Eden İşsizlik Sigortası Başvuruları	--	1821k
30.04.2026	15:30:00	ABD	İstihdam Maliyet Endeksi ( Çeyreklik )	0,80%	0,70%
30.04.2026	15:30:00	ABD	Gayri Safi Yurt İçi Hasıla ( Çeyreklik )	2,00%	0,50%
30.04.2026	15:30:00	ABD	Gayri Safi Yurt İçi Hasıla Fiyat Endeksi ( Çeyreklik )	--	3,70%
30.04.2026	16:45:00	ABD	Chicago PMI ( Aylık )	--	52,8
1.05.2026	09:00:00	İngiltere	Nationwide Konut Fiyat Endeksi ( Aylık )	--	0,90%
1.05.2026	09:00:00	İngiltere	Nationwide Konut Fiyat Endeksi ( Yıllık )	--	2,20%
1.05.2026	11:30:00	İngiltere	Tüketici Kredileri ( Yıllık )	--	8,50%
1.05.2026	11:30:00	İngiltere	M4 Para Arzı ( Aylık )	--	0,60%
1.05.2026	11:30:00	İngiltere	İmalat PMI ( Aylık )	53	53,6
1.05.2026	16:45:00	ABD	Üretim PMI ( Aylık )	--	54
1.05.2026	17:00:00	ABD	İmalat PMI ( Aylık )	53,3	52,7

Can Fırat Bulut

Yönetici

Araştırmacı

**Burgan Yatırım Menkul Değerler A.Ş.**

Maslak Mah. Eski Büyükdere Cad. No:13 Kat:8

34485 Sarıyer/İstanbul, Türkiye

can.bulut@burganyatirim.com.tr

www.burganyatirim.com.tr

### UYARI NOTU

Bu raporda yer alan bilgiler Burgan Yatırım Menkul Değerler A.Ş. ("Burgan Yatırım") tarafından genel bilgilendirme amacıyla hazırlanmıştır. Burada yer alan bilgi, yorum ve tavsiyeler yatırım danışmanlığı kapsamında değildir. Yatırım danışmanlığı hizmeti; aracı kurumlar, portföy yönetim şirketleri, mevduat kabul etmeyen bankalar ile müşteri arasında imzalanacak yatırım danışmanlığı sözleşmesi çerçevesinde, kişilerin risk ve getiri tercihleri dikkate alınarak kişiye özel sunulmaktadır. Burada yer alan yorum ve tavsiyeler ise genel niteliktedir, herhangi bir yatırım aracının alım ya da satımı için öneri niteliğinde yorumlanmamalıdır. Bu tavsiyeler mali durumunuz ile risk ve getiri tercihlerinize uygun olmayabilir. Bu nedenle, sadece burada yer alan bilgilere dayanarak mali durumunuz, risk ve getiri beklentileriniz ile uyumlu olmayan yatırım kararları vermeniz beklentilerinize uygun olmayan sonuçlar doğurabilir. Burada yapılan analizlere dayanarak yapılan yatırımlar zararlı da sonuçlanabilir. Bu rapora dayanarak yapılan herhangi bir yatırımın sonucu Müşteri'ye aittir. Bu sonuçlardan dolayı Burgan Yatırım ve çalışanları hiçbir sorumluluk üstlenmemektedir. Bu raporda yer alan bilgiler, güvenilir olduğu ana inanan kaynaklardan derlenmiş olmakla birlikte kesinlikleri ve doğrulukları garanti edilmemektedir. Bu nedenle, bu bilgilerin tam veya doğru olmamasından, kullanılan kaynaklardaki hata ve eksik bilgilerden dolayı doğabilecek zararlar konusunda Burgan Yatırım ve çalışanları herhangi bir sorumluluk kabul etmez. Raporda yer alan bilgiler Burgan Yatırım'ın yazılı izni olmadan çoğaltılamaz, yayınlanamaz veya üçüncü kişilere ile paylaşılamaz.