

Yurt İçi Piyasalar

29/04/2026

Dün küresel piyasalarda negatif seyir izlenirken, Borsa İstanbul tarafında da negatif kapanış yapıldı. BIST100 endeksi 14.608 puandan açılış yaparak günü % 1,81 değer kaybıyla 14.329 puanda tamamladı. 14.329 seviyesini test eden endeks, gün içi en yüksek 14.608 seviyesini gördü. BIST100 işlem hacmi ise 30 günlük ortalama hacim olan 180.0 milyar TL' nin altında 174.5 milyar TL seviyesinde gerçekleşti.

Sektörel bazda teknoloji endeks ağırlıklı ODINE etkisiyle % 0,04 oranında pozitif, bankacılık endeksi ise % 1,97 oranında negatif ayrıştı. Endekse ASTOR, RALYH ve EUPWR payları pozitif yönde etki ederken, DSTKF, BIMAS ve AKBNK payları negatif yönde etki etti. 10 yıllık TL tahvil getirisi günü 49 bp artışla 33,93 seviyesinde, Türkiye 5 yıllık CDS ise 246 bps seviyesinde tamamladı.

Türkiye Beyaz Eşya Sanayicileri Derneği, sektörün 2026 yılı ilk çeyrek verilerini paylaştı. Önde gelen üretici ve ithalatçı firmaları bünyesinde barındıran derneğin verilerine göre, 6 ana ürün grubunda 2026'nın ilk üç ayında iç satışlar yıllık bazda %10 geriledi. İhracatta son yıllarda gözlenen zayıf seyir devam ederken, aynı dönemde ihracat %23 düşüş kaydetti. Dış talepteki daralma üretime de yansıdı ve üretim miktarı yıllık %21 gerilerken, toplam satışlar %19 azalışla 6,3 milyon adet seviyesinde gerçekleşti. Mart ayı özelinde ise iç satışlarda %3 daralma görülürken, ihracat %29, üretim %14 geriledi. Toplam satışlar %21 düşüşle 2,23 milyon adet oldu. Türkiye, %7'lik üretim payıyla Avrupa'nın en büyük, dünyanın ise ikinci büyük beyaz eşya üretim merkezi konumunu korurken, açıklanan veriler sektör genelinde hem iç talep hem de dış talep tarafında zayıf görünümün sürdürüğüne işaret ediyor

Beklentilerimiz: Haber akışındaki tonun zaman zaman negatifleşmesi, endeks üzerinde kar realizasyonu eğilimini artırarak kısa vadeli baskı oluştururken fiyatlamların yönünde belirleyici olmaya devam ettiğini görüyoruz. Bu çerçevede yaşanan geri çekilmeleri mevcut trend içerisinde olağan karşılıyor, haber akışının panik satışlarını tetiklememesi durumunda yukarı yönlü eğilimin korunabileceğini değerlendiriyoruz. Bununla birlikte jeopolitik belirsizliklerin tamamen ortadan kalkmamış olması, kısa vadede dalgalı ve kırılmalı fiyatlama davranışının sürmesine neden olurken temkinli duruşun önemini artırıyor. İçinde bulunduğumuz konjonktürde bilanço sezonunun etkisiyle sektör ve hisse bazlı ayrışmaların daha da belirginleştiğini gözlemliyoruz, bu ayrışmanın kısa vadede devam etmesini bekliyoruz. Makro görünüm ve emtia fiyatlarındaki oynaklığın sektörler üzerindeki etkisinin farklılaşması, performans farklarının açılmasına neden olurken tematik seçimin önemini artırıyor. Bu doğrultuda yatırımcı davranışlarının daha seçici bir yapıya evrildiğini değerlendiriyor, tematik olarak desteklenen sektörlerin öne çıkabileceğini düşünüyoruz. Bu süreçte özellikle talep esnekliği görece düşük olan enerji ve gıda gibi sektörlerin yanı sıra ihracat potansiyeli barındıran, güçlü nakit akışı üreten ve bilanço yapısı sağlam şirketlerin görece daha olumlu ayrışabileceğini değerlendiriyoruz. Bununla birlikte mevcut görünümde iyimserliğimizi korumakla birlikte kısa vadede temkinli olunması gerektiğini düşünüyoruz, haber akışına bağlı dalgalanmaların devam edebileceğini not ediyoruz. Bu nedenle mevcut konjonktürde risk yönetiminin ve seçici yaklaşımın ön planda tutulmasının daha sağlıklı olacağı kanaatindeyiz.

Endeksler	Son	Günlük Fark(%)	30 Günlük Fark (%)	Bu yıl Fark(%)	Günlük Hacim
BIST100	14.329	↓ -1,81	↑ 12,85	↑ 27,24	174.570.547.512
BIST30	16.470	↓ -1,88	↑ 13,95	↑ 34,74	124.526.164.662
BISTTÜM	17.969	↓ -1,63	↑ 11,96	↑ 26,64	269.638.931.458
VIOP 30	16.569	↓ -1,41	↑ 12,96	↑ 25,38	58.683.303.590

Endeksler	Son	Günlük Fark (%)	30 Günlük Fark (%)	Bu Yıl Fark (%)	Günlük Hacim
BIST BANKA	17.145	↓ -1,97	↑ 9,96	↑ 3,65	21.290.150.630
BIST SINAİ	17.881	↓ -1,56	↑ 11,87	↑ 27,60	109.852.876.818
BIST METAL	23.257	↓ -1,62	↑ 14,02	↑ 30,84	12.472.237.334
BIST ULAŞTIRMA	38.706	↓ -2,16	↑ 7,13	↑ 12,19	14.002.314.914
BIST HOLDİNG	13.626	↓ -1,09	↑ 10,11	↑ 5,13	24.858.993.241
BIST TEKNOLOJİ	48.761	↑ 0,04	↑ 22,76	↑ 69,83	24.585.181.063
BIST MADEN	13.594	↓ -3,17	↑ 5,38	↑ 10,94	5.245.416.143
BIST GIDA	15.481	↓ -1,16	↑ 11,65	↑ 24,26	12.673.794.104
BIST İLETİŞİM	2.932	↓ -2,50	↑ 6,91	↑ 19,17	2.053.607.491

BIST 100 Endeksi En Çok Yükselen/Düşen Hisseler

En Çok Yükselen			En Çok Düşen			Hacmi En Yüksek			
Hisse	Son	Değişim (%)	Hisse	Son	Değişim (%)	Hisse	Son	Değişim (%)	Hacim
EUPWR	49,08	↑ 10,00	QUAGR	3,76	↓ -9,83	SASA	3,16	↓ -5,11	22.864.650.728,00
FENER	3,06	↑ 9,68	PASEU	128,40	↓ -8,55	ASTOR	254,75	↑ 4,58	19.517.604.709,00
RALYH	360,25	↑ 6,43	DAPGM	10,50	↓ -8,22	ASELS	414,50	↓ -0,12	12.043.070.585,00
ASTOR	254,75	↑ 4,58	KUYAS	84,20	↓ -7,68	THYAO	315,75	↓ -1,48	8.563.765.764,00
PSGYO	3,25	↑ 3,17	BRSAN	560,00	↓ -6,9	TUPRS	269,50	↓ -1,64	6.445.078.332,00
CVKMD	33,34	↑ 2,27	TAVHL	284,75	↓ -5,71	AKBNK	75,95	↓ -2,25	6.393.060.381,00
PETKM	24,24	↑ 2,11	AKSA	10,29	↓ -5,68	ISCTR	13,98	↓ -2,31	4.837.484.845,00
SKBNK	12,70	↑ 1,36	EUREN	5,65	↓ -5,36	KTLEV	105,80	↑ 0,28	4.701.389.884,00
TUKAS	2,58	↑ 1,18	GLRMK	181,90	↓ -5,26	KCHOL	202,40	↓ -1,27	4.644.542.775,00
ALARK	96,10	↑ 1,05	SASA	3,16	↓ -5,11	YKBNK	37,06	↓ -1,44	4.184.756.285,00

Bu Hafta Yapılacak Temettü Ödemeleri

Şirket	Son Fiyat	Temettü Tarihi	Brüt Temettü (TL)	Net Temettü (TL)	Brüt Temettü Verimi
NETCD	130,60	30.04.2026	4,379	3,722	3,35%

Şirket Haberleri

FRMPL: Tekirdağ-Çerkezköy'de bulunan 18.500 m2 arsa alanı üzerine 16.000 m2 kapalı alana sahip fabrika binası ve deposu inşaat çalışmaları başladı.

ODINE: Afrika'da faaliyet gösteren bir telekomünikasyon altyapı sağlayıcısı için 5G Altyapısı, Çekirdek Şebeke ve Open RAN teknolojilerinin kurulumu ve entegrasyonunu kapsayan proje siparişi alındı. Projenin toplam bedeli 950.978 dolardır.

EUPWR: Europower Enerji'nin doğrudan ortaklığı olan Peak PV Solar Teknolojileri, TEİAŞ tarafından düzenlenen ihalede 1. oldu. İhale baz bedeli 331.321.067 TL'dir.

CLKIM: Bağlı ortaklık Kalekim Lyksor Kimya tarafından Trabzon'da bir şube açılmasına karar verildi. Yaklaşık 50.000 ton üretim kapasitesine sahip olacak yeni tesise 600 bin dolar yatırım yapılması planlanıyor. Tesisin, yılın ikinci yarısında üretime başlaması öngörülüyor.

ASTOR: Amerika'da yerleşik bir firma ile 9 adet güç transformatörünün tedarikine ilişkin olarak toplam 51.531.000 dolar tutarında sözleşme imzalandı. Teslimatlar 2029 yılının ilk çeyreğinde gerçekleştirilecek.

FONET: Sivas İl Sağlık Müdürlüğü ile 36 ay süreli "Sağlık Bilgi Yönetim Sistemi Hizmet Alımı" sözleşmesi 132.077.304 TL bedelle imzalandı.

ARMGD: Mersin'de ileri teknoloji yeni bir Katma Değerli Ürün İşleme Tesisi yatırımı gerçekleştirilmesine karar verildi. Ayrıca, Kazakistan'da yeni bir bakliyat işleme tesisinin kurulması planlanıyor. Söz konusu yatırımlar için Hollanda Kalkınma Bankası liderliğinde toplam 110.000.000 dolar tutarında uzun vadeli sendikasyon kredisi teminine yönelik Kredi Komitesi'nin ön onayı alındı.

FORMT: Beydeğirmeni fabrika sahasında kış hava şartlarından dolayı durdurulan inşaat çalışmaları, hava şartlarının düzelmesi ile birlikte tekrar başlatıldı.

INTEK: %51 bağlı ortaklık Probel Yazılım ile Manisa Celal Bayar Üniversitesi-Hafsa Sultan Hastanesi arasında 14.320.718 TL+KDV bedelli "Bilgi Yönetim Sistemleri Hizmet Alımı Sözleşmesi" imzalandı.

ARZUM: Personel sayısı mevcut durum itibarıyla 99 kişiye düştü. Toplam çalışan sayısı; kamuya açıklanan son bilanço (31.12.2025) tarihinden günümüze kadar (28.04.2026) %9,2 oranında azalış gerçekleştirdi.

Pay Alım Satım Bildirimleri

AHGAZ (ALIM)-(GERİ ALIM) : Şirketimizce 28.04.2026 tarihinde Borsa İstanbul'da pay başına ortalama 26,92-27,12 TL fiyat aralığından toplam 581.292 TL nominal değerli AHGAZ payları geri alınmıştır.

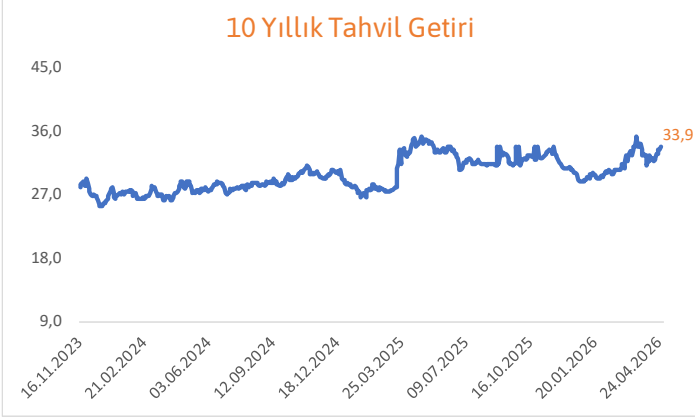
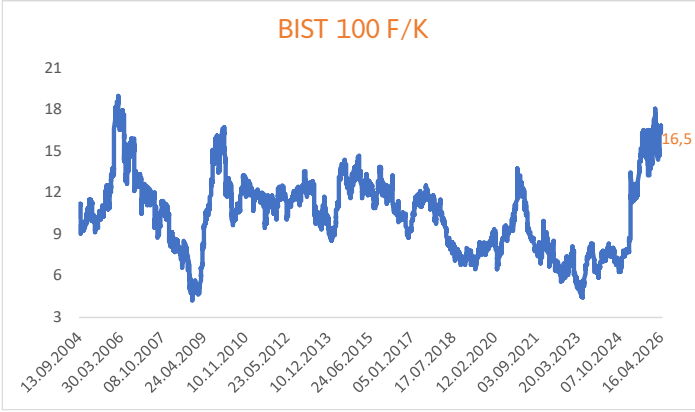
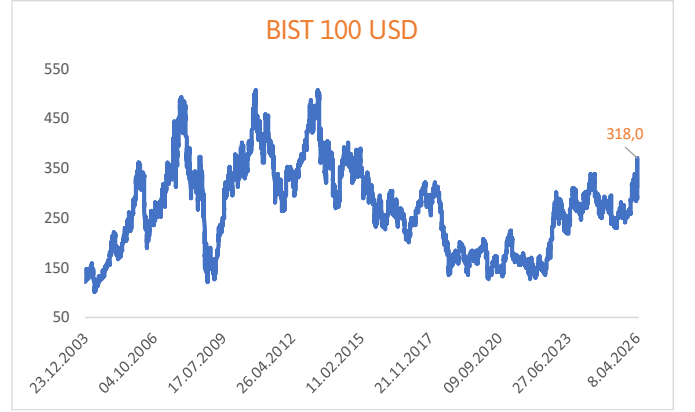
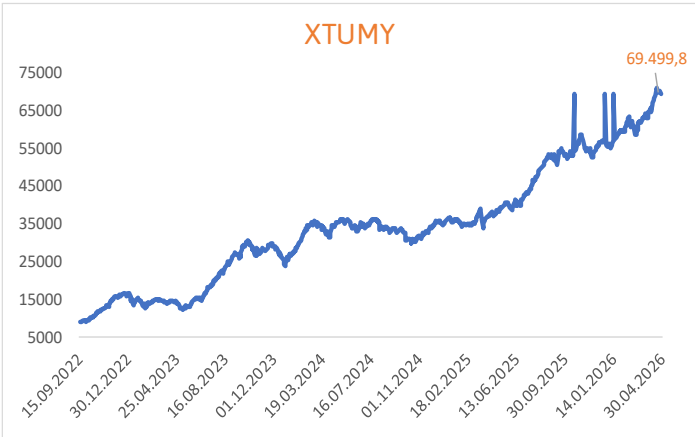
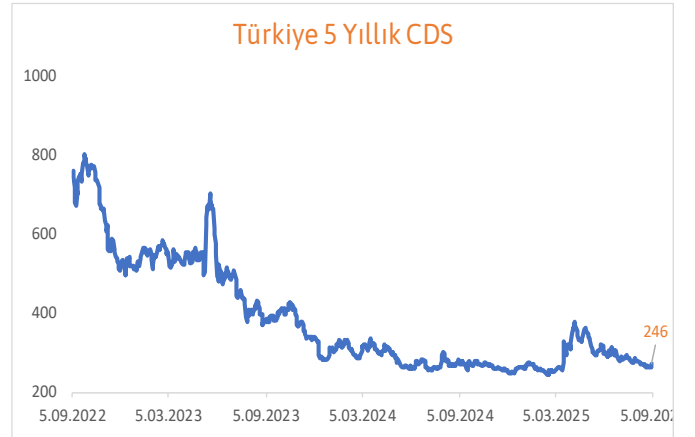
BLUME (ALIM)-(GERİ ALIM) : Şirketimizce 28.04.2026 tarihinde Borsa İstanbul'da pay başına ortalama 39,82-40,00 TL fiyat aralığından toplam 100.000 TL nominal değerli BLUME payları geri alınmıştır.

ENERY (ALIM)-(GERİ ALIM) : Şirketimizce 28.04.2026 tarihinde Borsa İstanbul'da pay başına ortalama 8,92-9,00 TL fiyat aralığından toplam 2.350.000 TL nominal değerli ENERY payları geri alınmıştır.

MAVI (ALIM)-(GERİ ALIM) : Şirketimizce 28.04.2026 tarihinde Borsa İstanbul'da pay başına ortalama 42,54-42,80 TL fiyat aralığından toplam 200.000 TL nominal değerli MAVI payları geri alınmıştır.

BOBET (ALIM)-(GERİ ALIM) : Şirketimizce 28.04.2026 tarihinde Borsa İstanbul'da pay başına ortalama 20,50 TL fiyattan toplam 250.000 TL nominal değerli BOBET payları geri alınmıştır.

GLYHO (ALIM)-(GERİ ALIM) : Şirketimizce 28.04.2026 tarihinde Borsa İstanbul'da pay başına ortalama 15,25 TL fiyattan toplam 250.000 TL nominal değerli GLYHO payları geri alınmıştır.

10 Yıllık Tahvil Getiri**2 Yıllık Tahvil Getiri****BIST 100 F/K****BIST 100 USD****XTUMY****Türkiye 5 Yıllık CDS**

Ekonomik Takvim

Tarih	Saat	Ülke	Veri	Beklenti	Önceki
27.04.2026	09:00:00	Almanya	GFK Tüketici Güveni (Aylık)	-30	-28
28.04.2026	02:01:00	İngiltere	BRC Magaza Fiyat Endeksi (Yıllık)	--	1,20%
28.04.2026	11:00:00	Euro Bölgesi	1 Yıllık TÜFE Beklentisi	--	2,50%
28.04.2026	15:15:00	ABD	Haftalık ADP İstihdam Değişimi	--	54.750k
28.04.2026	16:00:00	ABD	Konut Fiyat Endeksi (Aylık)	--	0,10%
28.04.2026	17:00:00	ABD	Tüketici Güveni	89,3	91,8
29.04.2026	10:00:00	Türkiye	Ekonomik Güven	--	97,9
29.04.2026	10:00:00	Türkiye	İşsizlik Oranı (Aylık)	--	8,50%
29.04.2026	11:00:00	Euro Bölgesi	M3 Para Arzı (Yıllık)	3,00%	3,00%
29.04.2026	12:00:00	Euro Bölgesi	Ekonomik Güven	96,1	96,6
29.04.2026	12:00:00	Euro Bölgesi	Tüketici Güveni	--	-20,6
29.04.2026	14:00:00	ABD	MBA İpotek Başvuruları (Haftalık)	--	7,90%
29.04.2026	15:00:00	Almanya	TÜFE (Aylık)	0,70%	1,10%
29.04.2026	15:00:00	Almanya	TÜFE (Yıllık)	2,90%	2,70%
29.04.2026	15:30:00	ABD	Dayanıklı Mal Siparişleri (Aylık)	0,50%	-1,30%
29.04.2026	15:30:00	ABD	İnşaat Başlangıçları (Aylık)	--	7,20%
29.04.2026	15:30:00	ABD	İnşaat İzinleri (Aylık)	--	-4,70%
29.04.2026	21:00:00	ABD	Faiz Oranı Kararı	3,75%	3,75%
30.04.2026	09:00:00	Almanya	İthalat Fiyat Endeksi (Aylık)	4,00%	0,30%
30.04.2026	09:00:00	Almanya	İthalat Fiyat Endeksi (Yıllık)	--	-2,30%
30.04.2026	09:00:00	Almanya	Perakende Satışlar (Aylık)	-0,50%	-0,60%
30.04.2026	09:00:00	Almanya	Perakende Satışlar (Yıllık)	0,50%	0,60%
30.04.2026	10:55:00	Almanya	İşsizlik Oranı (Aylık)	6,30%	6,30%
30.04.2026	11:00:00	Türkiye	Yabancı Turist Girişi (Yıllık)	--	-2,10%
30.04.2026	11:00:00	Almanya	Gayri Safi Yurt İçi Hasıla (Çeyreklik)	0,20%	0,30%
30.04.2026	11:00:00	Almanya	Gayri Safi Yurt İçi Hasıla (Yıllık)	0,30%	0,40%
30.04.2026	12:00:00	Euro Bölgesi	Gayri Safi Yurt İçi Hasıla (Çeyreklik)	0,20%	0,20%
30.04.2026	12:00:00	Euro Bölgesi	Gayri Safi Yurt İçi Hasıla (Yıllık)	0,90%	1,20%
30.04.2026	12:00:00	Euro Bölgesi	TÜFE (Yıllık)	2,90%	2,60%
30.04.2026	12:00:00	Euro Bölgesi	TÜFE (Aylık)	1,00%	1,30%
30.04.2026	12:00:00	Euro Bölgesi	Çekirdek TÜFE (Yıllık)	2,30%	2,30%
30.04.2026	12:00:00	Euro Bölgesi	İşsizlik Oranı (Aylık)	6,20%	6,20%
30.04.2026	14:00:00	İngiltere	Faiz Oranı Kararı (Aylık)	3,75%	3,75%
30.04.2026	15:15:00	Euro Bölgesi	Mevduat Hesap Oranı (Aylık)	2,00%	2,00%
30.04.2026	15:15:00	Euro Bölgesi	Faiz Oranı Kararı (Aylık)	2,15%	2,15%
30.04.2026	15:30:00	ABD	Kişisel Gelir (Aylık)	0,40%	-0,10%
30.04.2026	15:30:00	ABD	Kişisel Gider (Aylık)	0,90%	0,50%
30.04.2026	15:30:00	ABD	Kişisel Tüketim Harcamaları Fiyat Endeksi (Aylık)	0,70%	0,40%
30.04.2026	15:30:00	ABD	Reel Kişisel Tüketim (Aylık)	--	0,10%
30.04.2026	15:30:00	ABD	Kişisel Tüketim Harcamaları Fiyat Endeksi (Yıllık)	3,50%	2,80%
30.04.2026	15:30:00	ABD	Çekirdek Kişisel Tüketim Giderleri Fiyat Endeksi (Aylık)	0,30%	0,40%
30.04.2026	15:30:00	ABD	Çekirdek Kişisel Tüketim Giderleri Fiyat Endeksi (Yıllık)	3,20%	3,00%
30.04.2026	15:30:00	ABD	İşsizlik Haklarından Yararlanma Başvuruları	--	214k
30.04.2026	15:30:00	ABD	Devam Eden İşsizlik Sigortası Başvuruları	--	1821k
30.04.2026	15:30:00	ABD	İstihdam Maliyet Endeksi (Çeyreklik)	0,80%	0,70%
30.04.2026	15:30:00	ABD	Gayri Safi Yurt İçi Hasıla (Çeyreklik)	2,00%	0,50%
30.04.2026	15:30:00	ABD	Gayri Safi Yurt İçi Hasıla Fiyat Endeksi (Çeyreklik)	--	3,70%
30.04.2026	16:45:00	ABD	Chicago PMI (Aylık)	--	52,8
1.05.2026	09:00:00	İngiltere	Nationwide Konut Fiyat Endeksi (Aylık)	--	0,90%
1.05.2026	09:00:00	İngiltere	Nationwide Konut Fiyat Endeksi (Yıllık)	--	2,20%
1.05.2026	11:30:00	İngiltere	Tüketici Kredileri (Yıllık)	--	8,50%
1.05.2026	11:30:00	İngiltere	M4 Para Arzı (Aylık)	--	0,60%
1.05.2026	11:30:00	İngiltere	İmalat PMI (Aylık)	53	53,6
1.05.2026	16:45:00	ABD	Üretim PMI (Aylık)	--	54
1.05.2026	17:00:00	ABD	İmalat PMI (Aylık)	53,3	52,7

Can Fırat Bulut

Yönetici

Araştırmacı

Burgan Yatırım Menkul Değerler A.Ş.

Maslak Mah. Eski Büyükdere Cad. No:13 Kat:8

34485 Sarıyer/İstanbul, Türkiye

can.bulut@burganyatirim.com.tr

www.burganyatirim.com.tr

UYARI NOTU

Bu raporda yer alan bilgiler Burgan Yatırım Menkul Değerler A.Ş. ("Burgan Yatırım") tarafından genel bilgilendirme amacıyla hazırlanmıştır. Burada yer alan bilgi, yorum ve tavsiyeler yatırım danışmanlığı kapsamında değildir. Yatırım danışmanlığı hizmeti; aracı kurumlar, portföy yönetim şirketleri, mevduat kabul etmeyen bankalar ile müşteri arasında imzalanacak yatırım danışmanlığı sözleşmesi çerçevesinde, kişilerin risk ve getiri tercihleri dikkate alınarak kişiye özel sunulmaktadır. Burada yer alan yorum ve tavsiyeler ise genel niteliktedir, herhangi bir yatırım aracının alım ya da satımı için öneri niteliğinde yorumlanmamalıdır. Bu tavsiyeler mali durumunuz ile risk ve getiri tercihlerinize uygun olmayabilir. Bu nedenle, sadece burada yer alan bilgilere dayanarak mali durumunuz, risk ve getiri beklentileriniz ile uyumlu olmayan yatırım kararları vermeniz beklentilerinize uygun olmayan sonuçlar doğurabilir. Burada yapılan analizlere dayanarak yapılan yatırımlar zararlı da sonuçlanabilir. Bu rapora dayanarak yapılan herhangi bir yatırımın sonucu Müşteri'ye aittir. Bu sonuçlardan dolayı Burgan Yatırım ve çalışanları hiçbir sorumluluk üstlenmemektedir. Bu raporda yer alan bilgiler, güvenilir olduğu ana inanan kaynaklardan derlenmiş olmakla birlikte kesinlikleri ve doğrulukları garanti edilmemektedir. Bu nedenle, bu bilgilerin tam veya doğru olmamasından, kullanılan kaynaklardaki hata ve eksik bilgilerden dolayı doğabilecek zararlar konusunda Burgan Yatırım ve çalışanları herhangi bir sorumluluk kabul etmez. Raporda yer alan bilgiler Burgan Yatırım'ın yazılı izni olmadan çoğaltılamaz, yayınlanamaz veya üçüncü kişilere ile paylaşılamaz.