

## Yurt İçi Piyasalar

30/04/2026

Dün küresel piyasalarda negatif seyir izlenirken, Borsa İstanbul tarafında da negatif kapanış yapıldı. BIST100 endeksi 14.421 puandan açılış yaparak günü % 0,13 değer kaybıyla 14.311 puanda tamamladı. 14.246 seviyesini test eden endeks, gün içi en yüksek 14.476 seviyesini gördü. BIST100 işlem hacmi ise 30 günlük ortalama hacim olan 183.2 milyar TL' nin üzerinde 192.2 milyar TL seviyesinde gerçekleşti.

Sektörel bazda teknoloji endeks ağırlıklı ASELS etkisiyle % 2,28 oranında pozitif, bankacılık endeksi ise % 1,75 oranında negatif ayrıştı. Endekse ASELS, TUPRS ve ASTOR payları pozitif yönde etki ederken, DSTKF, AKBNK ve RALYH payları negatif yönde etki etti. 10 yıllık TL tahvil getirisi günü 26 bp artışla 34,19 seviyesinde, Türkiye 5 yıllık CDS ise 253 bps seviyesinde tamamladı.

TÜİK verilerine göre 2026 yılı Mart ayında işgücü piyasasında görece dengeli görünüm korundu. Mevsim etkisinden arındırılmış işsizlik oranı %8,1 seviyesinde gerçekleşirken, istihdam oranı %48,5 ve işgücüne katılım oranı %52,8 oldu. Veriler, istihdam piyasasında belirgin bir bozulma olmamakla birlikte sınırlı bir toparlanma eğilimine işaret ediyor. Öte yandan ekonomik güven endeksi Nisan ayında bir önceki aya göre %1,5 azalarak 97,9'dan 96,4 seviyesine geriledi. Alt kırılımlara bakıldığında tüketici güven endeksi %0,5 artışla 85,5'e yükselirken, imalat sanayi güven endeksi %1,4 düşüyle 98,6'ya geriledi. Hizmet sektörü güven endeksi %3,1 azalışla 109,7'ye, perakende ticaret sektörü %1,8 düşüyle 111,6'ya gerilerken, inşaat sektörü güven endeksi %3,6 artışla 83,6 seviyesine yükseldi. Genel görünüm, güven endekslerinde sektörler bazında ayrışmanın sürdüğüne işaret ederken, hizmet ve perakende tarafındaki zayıflamaya karşın inşaat sektöründe görece toparlanmanın devam ettiğini ortaya koyuyor.

**Beklentilerimiz:** Belirsizlik ortamının sürmesi, endekste zaman zaman kar realizasyonlarını beraberinde getirerek kısa vadeli baskı oluştururken fiyatlamların yönünde haber akışının belirleyici olmaya devam ettiğini görüyoruz. Buna karşın belirgin bir olumlu katalist bulunmamasına rağmen gelen tepki alımlarını, yükseliş iştahının tamamen kaybolmadığına işaret eden bir unsur olarak değerlendiriyoruz. Bu çerçevede haber akışına bağlı panik satışlarının görülmemesi durumunda yukarı yönlü eğilimin korunabileceğini, ancak belirsizliklerin devam etmesi halinde dalgalı ve kırılmalı piyasa yapısının sürebileceğini düşünüyoruz. İçinde bulunduğumuz konjonktürde bilanço sezonunun etkisiyle sektör ve hisse bazlı ayrışmaların daha da belirginleştiğini gözlemliyoruz, bu ayrışmanın kısa vadede derinleşerek devam etmesini bekliyoruz. Makro görünüm ve küresel gelişmelerin sektörler üzerindeki etkisinin farklılaşması, performans farklarının açılmasına neden olurken tematik seçimin önemini artırıyor. Bu doğrultuda yatırımcı davranışlarının daha seçici bir yapıya evrildiğini değerlendiriyor, tematik olarak desteklenen sektörlerin öne çıkabileceğini düşünüyoruz. Bu süreçte özellikle talep esnekliği görece düşük olan enerji ve gıda gibi sektörlerin yanı sıra ihracat potansiyeli barındıran, güçlü nakit akışı üreten ve bilanço yapısı sağlam şirketlerin görece daha olumlu ayrışabileceğini değerlendiriyoruz. Bu çerçevede mevcut görünümde temkinli duruşun korunması gerektiğini düşünürken, fırsatların ise seçici şekilde değerlendirilmesinin daha sağlıklı olacağı kanaatindeyiz.

Endeksler	Son	Günlük Fark(%)	30 Günlük Fark (%)	Bu yıl Fark(%)	Günlük Hacim
BIST100	14.311	↓ -0,13	↑ 13,34	↑ 27,08	192.156.332.200
BIST30	16.478	↑ 0,05	↑ 15,08	↑ 34,81	123.925.623.633
BISTTÜM	17.955	↓ -0,08	↑ 12,37	↑ 26,54	278.142.974.638
VIOP 30	16.465	↓ -0,63	↑ 13,24	↑ 24,59	42.810.308.820

Endeksler	Son	Günlük Fark (%)	30 Günlük Fark (%)	Bu Yıl Fark (%)	Günlük Hacim
BIST BANKA	16.844	↓ -1,75	↑ 9,78	↑ 1,84	27.058.144.670
BIST SINAİ	18.017	↑ 0,76	↑ 13,06	↑ 28,57	104.958.636.088
BIST METAL	23.638	↑ 1,64	↑ 16,77	↑ 32,98	18.411.961.831
BIST ULAŞTIRMA	38.266	↓ -1,14	↑ 7,79	↑ 10,91	36.914.230.695
BIST HOLDİNG	13.491	↓ -0,99	↑ 9,01	↑ 4,08	20.591.738.643
BIST TEKNOLOJİ	49.873	↑ 2,28	↑ 27,76	↑ 73,71	27.326.725.745
BIST MADEN	13.173	↓ -3,10	↑ 2,59	↑ 7,50	6.535.380.165
BIST GIDA	15.454	↓ -0,17	↑ 12,61	↑ 24,05	13.156.703.039
BIST İLETİŞİM	2.900	↓ -1,09	↑ 7,19	↑ 17,87	2.421.612.566

## BIST 100 Endeksi En Çok Yükselen/Düşen Hisseler

En Çok Yükselen			En Çok Düşen			Hacmi En Yüksek			
Hisse	Son	Değişim (%)	Hisse	Son	Değişim (%)	Hisse	Son	Değişim (%)	Hacim
CWENE	36,44	↑ 5,93	RALYH	324,25	↓ -9,99	PASEU	121,30	↓ -5,53	24.171.444.966,00
BSOKE	37,68	↑ 5,49	QUAGR	3,39	↓ -9,84	SASA	3,20	↑ 1,27	16.878.935.272,00
SOKM	50,85	↑ 4,46	PSGYO	3,01	↓ -7,38	ASELS	425,50	↑ 2,65	16.344.344.114,00
KTLEV	110,50	↑ 4,44	PASEU	121,30	↓ -5,53	ASTOR	264,00	↑ 3,63	10.275.465.800,00
GRTHO	254,00	↑ 3,80	FENER	2,91	↓ -4,90	THYAO	314,50	↓ -0,40	9.528.355.383,00
ASTOR	264,00	↑ 3,63	TRMET	121,20	↓ -4,64	EREGL	33,72	↑ 2,24	9.037.181.638,00
CVKMD	34,36	↑ 3,06	TRALT	41,40	↓ -4,61	AKBNK	73,70	↓ -2,96	8.423.795.549,00
ASELS	425,50	↑ 2,65	DSTKF	2572,50	↓ -3,65	YKBNK	36,56	↓ -1,35	5.797.576.605,00
AGHOL	30,92	↑ 2,59	SKBNK	12,24	↓ -3,62	TUPRS	275,50	↑ 2,23	5.735.200.927,00
PETKM	24,82	↑ 2,39	TKFEN	135,50	↓ -3,15	ISCTR	14,02	↑ 0,29	5.619.348.944,00

## Bu Hafta Yapılacak Temettü Ödemeleri

Şirket	Son Fiyat	Temettü Tarihi	Brüt Temettü (TL)	Net Temettü (TL)	Brüt Temettü Verimi
NETCD	133,30	30.04.2026	4,379	3,722	3,29%

## Şirket Haberleri

**AEFES:** Özbekistan'da şirketin ana bira markalarının yerel üretimine yönelik bir üretim anlaşması imzalandı. Ticari faaliyetler 2026 yılının ikinci çeyreği içerisinde teknik hazırlıkların tamamlanmasının ardından başlayacak.

**CWENE:** Bağlı ortaklık CW Solar Cell Enerji ile yurt dışında yerleşik bir müşteri arasında, güneş enerjisi paneli hücresi satışı kapsamında toplam 2.136.645 dolar tutarında ihracata yönelik üç ayrı sözleşme imzalandı. Ayrıca şirket ile bağlı ortaklık CW Solar Cell Enerji ürünleri ilgili pazarlarda FEOC kaynaklı bir kısıtlamaya tabi olmaksızın tedarik zincirinde yer alabilecek.

**OFSYM:** Malatya'da kurulan 9.912,24 kWp/8.500 kWe kurulu güce sahip lisanssız elektrik üretim santralinin kabul işlemleri tamamlandı ve enerji üretimine başlandı. İlgili tesisten yıllık yaklaşık 1,3 milyon dolar tutarında fayda sağlanması öngörülmüştür.

**BURCE:** Şirket mülkiyetinde bulunan BURVA sermayesinin %40,22 oranındaki paylarının devri, ilgili sözleşmeler çerçevesinde tamamlandı. Söz konusu devir işlemi, pay başına 3,40 dolar fiyatla toplam 10.055.000 dolar bedel üzerinden gerçekleştirildi. Söz konusu işlem sonucunda, Şirketimizin BURVA'daki pay sahipliği sona ermiş olup, işlem kapsamında elde edilen kaynağın, daha önce kamuya duyurulan yeniden yapılanma planları çerçevesinde şirketin stratejik hedefleri doğrultusunda değerlendirileceği belirtildi.

**EKGYO:** 1. çeyrekte 195.406 m<sup>2</sup> büyüklüğe sahip 1.623 adet bağımsız bölümün satışı gerçekleştirildi. KDV hariç toplam 24.334.985.685 TL ön satış geliri elde edildi. Aynı dönemde 25 adet ve 464.130 m<sup>2</sup> yüzölçümlü, 5.524.077.631 milyar TL değerinde arsa satışı gerçekleştirildi.

**BVSAN:** ABD'de yerleşik bir firma ile 6 adet 'Çift Kiriş Gezer Köprülü Vinç' imalatı ve teslim konusunda KDV hariç 915.000 Euro tutarında sözleşme imzalandı. Teslimatın 2026 yılının 3. çeyreğinde tamamlanması planlanıyor.

**ALARK:** ABD'de yerleşik bir firma ile 6 adet 'Çift Kiriş Gezer Köprülü Vinç' imalatı ve teslim konusunda KDV hariç 915.000 Euro tutarında sözleşme imzalandı. Teslimatın 2026 yılının 3. çeyreğinde tamamlanması planlanıyor.

**OZSUB:** Şirket 6 Temmuz'da hisse başına net 0,5241666 TL temettü ödeme kararı aldı.

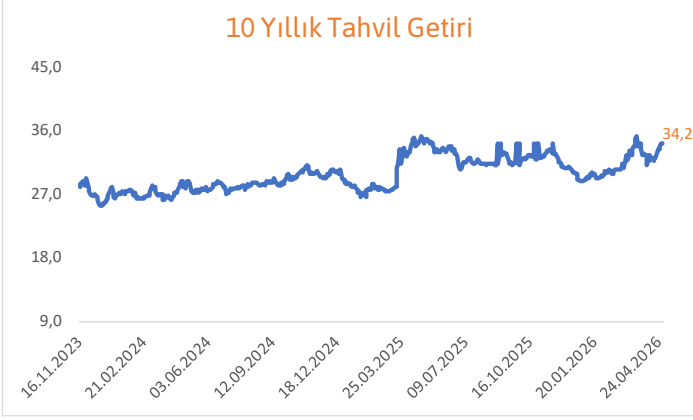
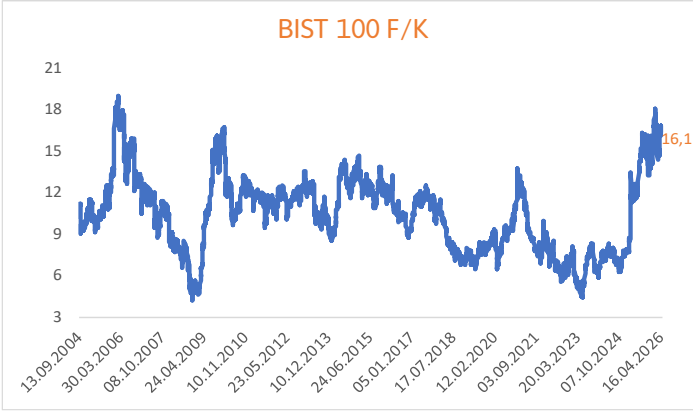
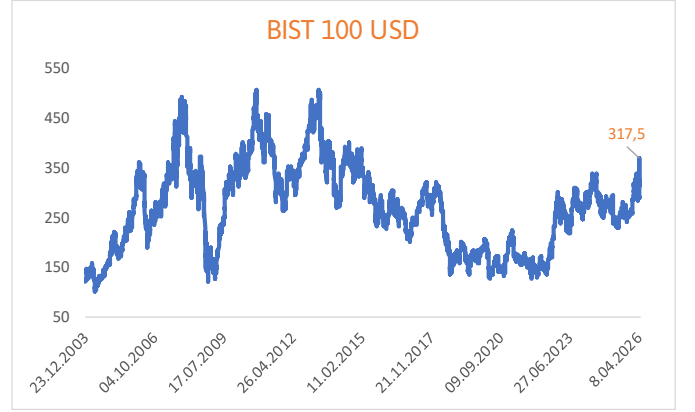
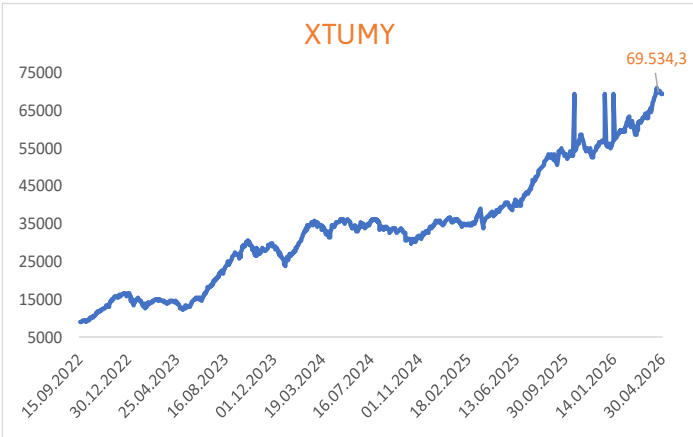
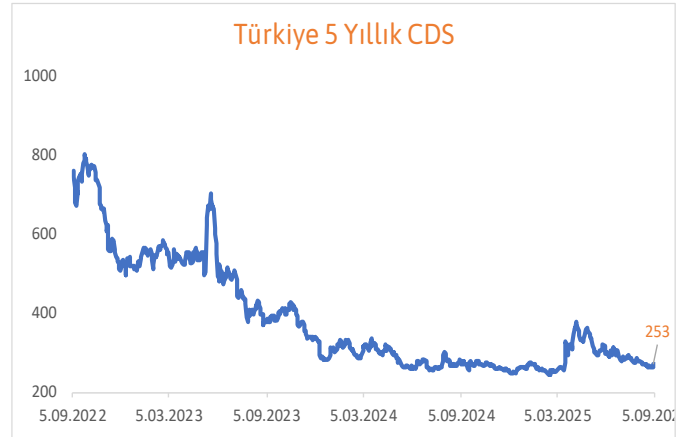
### Pay Alım Satım Bildirimleri

**AHGZ (ALIM)-(GERİ ALIM)** : Şirketimizce 29.04.2026 tarihinde Borsa İstanbul'da pay başına ortalama 26,94-27,38 TL fiyat aralığından toplam 575.501 TL nominal değerli AHGAZ payları geri alınmıştır.

**BLUME (ALIM)-(GERİ ALIM)** : Şirketimizce 29.04.2026 tarihinde Borsa İstanbul'da pay başına ortalama 39,98-39,00 TL fiyat aralığından toplam 150.000 TL nominal değerli BLUME payları geri alınmıştır.

**LIDER (ALIM)-(GERİ ALIM)** : Şirketimizce 29.04.2026 tarihinde Borsa İstanbul'da pay başına ortalama 119,50 TL fiyattan toplam 50.000 TL nominal değerli LIDER payları geri alınmıştır.

**GLYHO (ALIM)-(GERİ ALIM)** : Şirketimizce 29.04.2026 tarihinde Borsa İstanbul'da pay başına ortalama 15,0 TL fiyattan toplam 500.000 TL nominal değerli GLYHO payları geri alınmıştır.

**10 Yıllık Tahvil Getiri****2 Yıllık Tahvil Getiri****BIST 100 F/K****BIST 100 USD****XTUMY****Türkiye 5 Yıllık CDS**

### Ekonomik Takvim

Tarih	Saat	Ülke	Veri	Beklenti	Önceki
27.04.2026	09:00:00	Almanya	GFK Tüketici Güveni ( Aylık )	-30	-28
28.04.2026	02:01:00	İngiltere	BRC Magaza Fiyat Endeksi ( Yıllık )	--	1,20%
28.04.2026	11:00:00	Euro Bölgesi	1 Yıllık TÜFE Beklentisi	--	2,50%
28.04.2026	15:15:00	ABD	Haftalık ADP İstihdam Değişimi	--	54.750k
28.04.2026	16:00:00	ABD	Konut Fiyat Endeksi ( Aylık )	--	0,10%
28.04.2026	17:00:00	ABD	Tüketici Güveni	89,3	91,8
29.04.2026	10:00:00	Türkiye	Ekonomik Güven	--	97,9
29.04.2026	10:00:00	Türkiye	İşsizlik Oranı ( Aylık )	--	8,50%
29.04.2026	11:00:00	Euro Bölgesi	M3 Para Arzı ( Yıllık )	3,00%	3,00%
29.04.2026	12:00:00	Euro Bölgesi	Ekonomik Güven	96,1	96,6
29.04.2026	12:00:00	Euro Bölgesi	Tüketici Güveni	--	-20,6
29.04.2026	14:00:00	ABD	MBA İpotek Başvuruları ( Haftalık )	--	7,90%
29.04.2026	15:00:00	Almanya	TÜFE ( Aylık )	0,70%	1,10%
29.04.2026	15:00:00	Almanya	TÜFE ( Yıllık )	2,90%	2,70%
29.04.2026	15:30:00	ABD	Dayanıklı Mal Siparişleri ( Aylık )	0,50%	-1,30%
29.04.2026	15:30:00	ABD	İnşaat Başlangıçları ( Aylık )	--	7,20%
29.04.2026	15:30:00	ABD	İnşaat İzinleri ( Aylık )	--	-4,70%
29.04.2026	21:00:00	ABD	Faiz Oranı Kararı	3,75%	3,75%
30.04.2026	09:00:00	Almanya	İthalat Fiyat Endeksi ( Aylık )	4,00%	0,30%
30.04.2026	09:00:00	Almanya	İthalat Fiyat Endeksi ( Yıllık )	--	-2,30%
30.04.2026	09:00:00	Almanya	Perakende Satışlar ( Aylık )	-0,50%	-0,60%
30.04.2026	09:00:00	Almanya	Perakende Satışlar ( Yıllık )	0,50%	0,60%
30.04.2026	10:55:00	Almanya	İşsizlik Oranı ( Aylık )	6,30%	6,30%
30.04.2026	11:00:00	Türkiye	Yabancı Turist Girişi ( Yıllık )	--	-2,10%
30.04.2026	11:00:00	Almanya	Gayri Safi Yurt İçi Hasıla ( Çeyreklik )	0,20%	0,30%
30.04.2026	11:00:00	Almanya	Gayri Safi Yurt İçi Hasıla ( Yıllık )	0,30%	0,40%
30.04.2026	12:00:00	Euro Bölgesi	Gayri Safi Yurt İçi Hasıla ( Çeyreklik )	0,20%	0,20%
30.04.2026	12:00:00	Euro Bölgesi	Gayri Safi Yurt İçi Hasıla ( Yıllık )	0,90%	1,20%
30.04.2026	12:00:00	Euro Bölgesi	TÜFE ( Yıllık )	2,90%	2,60%
30.04.2026	12:00:00	Euro Bölgesi	TÜFE ( Aylık )	1,00%	1,30%
30.04.2026	12:00:00	Euro Bölgesi	Çekirdek TÜFE ( Yıllık )	2,30%	2,30%
30.04.2026	12:00:00	Euro Bölgesi	İşsizlik Oranı ( Aylık )	6,20%	6,20%
30.04.2026	14:00:00	İngiltere	Faiz Oranı Kararı ( Aylık )	3,75%	3,75%
30.04.2026	15:15:00	Euro Bölgesi	Mevduat Hesap Oranı ( Aylık )	2,00%	2,00%
30.04.2026	15:15:00	Euro Bölgesi	Faiz Oranı Kararı ( Aylık )	2,15%	2,15%
30.04.2026	15:30:00	ABD	Kişisel Gelir ( Aylık )	0,40%	-0,10%
30.04.2026	15:30:00	ABD	Kişisel Gider ( Aylık )	0,90%	0,50%
30.04.2026	15:30:00	ABD	Kişisel Tüketim Harcamaları Fiyat Endeksi ( Aylık )	0,70%	0,40%
30.04.2026	15:30:00	ABD	Reel Kişisel Tüketim ( Aylık )	--	0,10%
30.04.2026	15:30:00	ABD	Kişisel Tüketim Harcamaları Fiyat Endeksi ( Yıllık )	3,50%	2,80%
30.04.2026	15:30:00	ABD	Çekirdek Kişisel Tüketim Giderleri Fiyat Endeksi ( Aylık )	0,30%	0,40%
30.04.2026	15:30:00	ABD	Çekirdek Kişisel Tüketim Giderleri Fiyat Endeksi ( Yıllık )	3,20%	3,00%
30.04.2026	15:30:00	ABD	İşsizlik Haklarından Yararlanma Başvuruları	--	214k
30.04.2026	15:30:00	ABD	Devam Eden İşsizlik Sigortası Başvuruları	--	1821k
30.04.2026	15:30:00	ABD	İstihdam Maliyet Endeksi ( Çeyreklik )	0,80%	0,70%
30.04.2026	15:30:00	ABD	Gayri Safi Yurt İçi Hasıla ( Çeyreklik )	2,00%	0,50%
30.04.2026	15:30:00	ABD	Gayri Safi Yurt İçi Hasıla Fiyat Endeksi ( Çeyreklik )	--	3,70%
30.04.2026	16:45:00	ABD	Chicago PMI ( Aylık )	--	52,8
1.05.2026	09:00:00	İngiltere	Nationwide Konut Fiyat Endeksi ( Aylık )	--	0,90%
1.05.2026	09:00:00	İngiltere	Nationwide Konut Fiyat Endeksi ( Yıllık )	--	2,20%
1.05.2026	11:30:00	İngiltere	Tüketici Kredileri ( Yıllık )	--	8,50%
1.05.2026	11:30:00	İngiltere	M4 Para Arzı ( Aylık )	--	0,60%
1.05.2026	11:30:00	İngiltere	İmalat PMI ( Aylık )	53	53,6
1.05.2026	16:45:00	ABD	Üretim PMI ( Aylık )	--	54
1.05.2026	17:00:00	ABD	İmalat PMI ( Aylık )	53,3	52,7

Can Fırat Bulut

Yönetici

Araştırmacı

**Burgan Yatırım Menkul Değerler A.Ş.**

Maslak Mah. Eski Büyükdere Cad. No:13 Kat:8

34485 Sarıyer/İstanbul, Türkiye

can.bulut@burganyatirim.com.tr

www.burganyatirim.com.tr

### UYARI NOTU

Bu raporda yer alan bilgiler Burgan Yatırım Menkul Değerler A.Ş. ("Burgan Yatırım") tarafından genel bilgilendirme amacıyla hazırlanmıştır. Burada yer alan bilgi, yorum ve tavsiyeler yatırım danışmanlığı kapsamında değildir. Yatırım danışmanlığı hizmeti; aracı kurumlar, portföy yönetim şirketleri, mevduat kabul etmeyen bankalar ile müşteri arasında imzalanacak yatırım danışmanlığı sözleşmesi çerçevesinde, kişilerin risk ve getiri tercihleri dikkate alınarak kişiye özel sunulmaktadır. Burada yer alan yorum ve tavsiyeler ise genel niteliktedir, herhangi bir yatırım aracının alım ya da satımı için öneri niteliğinde yorumlanmamalıdır. Bu tavsiyeler mali durumunuz ile risk ve getiri tercihlerinize uygun olmayabilir. Bu nedenle, sadece burada yer alan bilgilere dayanarak mali durumunuz, risk ve getiri beklentileriniz ile uyumlu olmayan yatırım kararları vermeniz beklentilerinize uygun olmayan sonuçlar doğurabilir. Burada yapılan analizlere dayanarak yapılan yatırımlar zararlı da sonuçlanabilir. Bu rapora dayanarak yapılan herhangi bir yatırımın sonucu Müşteri'ye aittir. Bu sonuçlardan dolayı Burgan Yatırım ve çalışanları hiçbir sorumluluk üstlenmemektedir. Bu raporda yer alan bilgiler, güvenilir olduğu ana inanan kaynaklardan derlenmiş olmakla birlikte kesinlikleri ve doğrulukları garanti edilmemektedir. Bu nedenle, bu bilgilerin tam veya doğru olmamasından, kullanılan kaynaklardaki hata ve eksik bilgilerden dolayı doğabilecek zararlar konusunda Burgan Yatırım ve çalışanları herhangi bir sorumluluk kabul etmez. Raporda yer alan bilgiler Burgan Yatırım'ın yazılı izni olmadan çoğaltılamaz, yayınlanamaz veya üçüncü kişilere ile paylaşılamaz.