

Yurt İçi Piyasalar

06/05/2026

Dün küresel piyasalarda pozitif seyir izlenirken, Borsa İstanbul tarafında da pozitif kapanış yapıldı. BIST100 endeksi 14.401 puandan açılış yaparak günü % 0,88 değer artışıyla 14.496 puanda tamamladı. 14.357 seviyesini test eden endeks, gün içi en yüksek 14.578 seviyesini gördü. BIST100 işlem hacmi ise 30 günlük ortalama hacim olan 194.8 milyar TL' nin altında 177.2 milyar TL seviyesinde gerçekleşti.

Sektörel bazda sınai endeks ağırlıklı EREGL etkisiyle % 1,21 oranında pozitif, ulaştırma endeksi ise % 0,58 oranında negatif ayrıştı. Endekse BİMAS, EREGL ve TCELL payları pozitif yönde etki ederken, ASELS, SASA ve PASEU payları negatif yönde etki etti. 10 yıllık TL tahvil getirisi günü 9 bp artışla 34,33 seviyesinde, Türkiye 5 yıllık CDS ise 243 bps seviyesinde tamamladı.

TÜİK verilerine göre Nisan ayında mevsim etkilerinden arındırılmış enflasyon göstergelerinde yukarı yönlü ivmelenme dikkat çekti. Genel TÜFE aylık bazda Mart ayındaki %2,04 seviyesinden yükselerek %3,40 olarak gerçekleşti. Çekirdek göstergelerde de benzer bir eğilim öne çıktı. B endeksi Mart ayında %1,86 artış gösterirken Nisan'da %2,62 seviyesine yükselirken, C endeksi ise Mart'taki %2,14'lük artışın ardından Nisan'da %2,48 olarak gerçekleşti. Genel tablo, enflasyon baskısının yalnızca oynak kalemlerle sınırlı kalmayıp daha geniş bir tabana yayıldığını ve fiyatlama davranışlarındaki yukarı yönlü eğilimin sürdüğünü gösteriyor. Bu görünüm, para politikasında sıkı duruşun korunması gerekliliğini destekleyen önemli bir sinyal olarak öne çıkıyor. ODMD verileri ise otomotiv tarafında sınırlı zayıflamaya işaret etti. 2026 yılı Ocak-Nisan döneminde toplam pazar %3,13 daralarak 369.696 adet olurken, otomobil satışları %5,93 gerilerken, hafif ticari araç tarafında %8,83 artış ile pozitif ayrışma görüldü. Nisan ayında ise toplam pazar %1 daralırken, otomobil satışları %6,12 düşüş kaydetti; buna karşın hafif ticari araç satışları %20,94 artış gösterdi.

Beklentilerimiz: Yaşanan geri çekilmelere rağmen endekste alım iştahının tamamen ortadan kalkmadığını ve tepki alımlarının belirli ölçüde canlılığını koruduğunu görüyoruz. Bununla birlikte mevcut görünümde yukarı yönlü hareketin sürdürülebilirliği açısından piyasada yeni bir pozitif kataliste ihtiyaç duyulduğunu düşünüyoruz. Ancak açıklanan makro verilerin beklentiler üzerindeki olumsuz etkisi, kısa vadede bu katalistin makro taraftan gelme olasılığını sınırlarken, piyasa yönünün yeniden büyük ölçüde jeopolitik gelişmelere bağlı kalmasına neden oluyor. Bu durum, her ne kadar alım iştahı korunuyor olsa da fiyatlamalarda kırılgan ve dalgalı yapının devam etmesine yol açıyor. Bu çerçevede savaş sürecine ilişkin net ve güçlü bir pozitif gelişme görülmediği müddetçe mevcut kırılgan yapının korunabileceğini ve endeks üzerindeki oynaklığın yüksek kalabileceğini değerlendiriyoruz. Dolayısıyla kısa vadede temkinli duruşun sürdürülmesinin önemini koruduğunu düşünüyoruz. Öte yandan içinde bulunduğumuz konjunktürde sektör ve hisse bazlı ayrışmaların daha da belirginleşerek derinleşmesini bekliyoruz. Bu ayrışma ortamında özellikle gıda perakende, yenilenebilir enerji, savunma ve petrokimya gibi temaların mevcut dinamiklerin de etkisiyle görece daha olumlu performans sergileyebileceğini değerlendiriyoruz. Bu doğrultuda mevcut piyasa koşullarında seçici yaklaşımın ön planda tutulmasının daha sağlıklı olacağı kanaatindeyiz.

Endeksler	Son	Günlük Fark(%)	30 Günlük Fark (%)	Bu yıl Fark(%)	Günlük Hacim
BIST100	14.496	↑ 0,88	↑ 12,05	↑ 28,72	177.274.497.692
BIST30	16.637	↑ 0,91	↑ 12,74	↑ 36,11	122.575.902.169
BISTTÜM	18.223	↑ 0,95	↑ 11,2	↑ 28,43	287.642.299.494
VIOP 30	17.394	↑ 1,33	↑ 10,26	↑ 56,35	47.829.059.070

Endeksler	Son	Günlük Fark (%)	30 Günlük Fark (%)	Bu Yıl Fark (%)	Günlük Hacim
BIST BANKA	16.504	↑ 0,18	↑ 3,33	↓ -0,22	25.129.943.332
BIST SINAİ	18.473	↑ 1,21	↑ 12,65	↑ 31,83	108.055.152.480
BIST METAL	25.397	↑ 2,21	↑ 19,94	↑ 42,88	20.066.536.125
BIST ULAŞTIRMA	37.190	↓ -0,58	↑ 2,57	↑ 7,80	19.735.075.066
BIST HOLDİNG	13.656	↑ 1,61	↑ 8,43	↑ 5,35	24.281.999.791
BIST TEKNOLOJİ	50.961	↑ 0,21	↑ 27,01	↑ 77,49	32.551.967.539
BIST MADEN	13.083	↑ 1,46	↓ -2,94	↑ 6,76	6.069.264.914
BIST GIDA	15.994	↑ 1,43	↑ 12,74	↑ 28,38	16.210.779.032
BIST İLETİŞİM	2.962	↑ 3,77	↑ 7,11	↑ 20,41	3.219.741.012

BIST 100 Endeksi En Çok Yükselen/Düşen Hisseler

En Çok Yükselen			En Çok Düşen			Hacmi En Yüksek			
Hisse	Son	Değişim (%)	Hisse	Son	Değişim (%)	Hisse	Son	Değişim (%)	Hacim
PATEK	22,96	↑ 9,96	PASEU	121,50	↓ -10,00	SASA	2,99	↓ -4,17	17.386.562.898,00
ODAS	7,52	↑ 9,94	EFOR	11,81	↓ -7,01	THYAO	301,00	↑ 0,08	11.872.828.075,00
RALYH	382,00	↑ 7,76	MAGEN	59,20	↓ -4,36	ASTOR	295,75	↑ 1,89	10.842.857.813,00
GESAN	54,20	↑ 6,17	ENJSA	118,70	↓ -4,27	EREGL	37,22	↑ 3,91	8.732.736.808,00
EUPWR	58,80	↑ 6,04	SASA	2,99	↓ -4,17	AKBNK	70,70	↑ 0,07	8.082.777.343,00
AGHOL	33,54	↑ 5,27	KONTR	9,60	↓ -2,14	ISCTR	14,01	↓ -0,50	6.816.025.195,00
BTCIM	6,33	↑ 4,63	TKFEN	136,60	↓ -2,01	ASELS	427,25	↓ -1,04	6.738.419.474,00
MIATK	40,80	↑ 4,4	KLRHO	101,20	↓ -1,84	TUPRS	270,75	↓ -0,09	4.813.917.666,00
TOASO	298,25	↑ 4,28	CIMSA	57,70	↓ -1,70	YKBNK	36,08	↑ 0,67	4.436.392.559,00
SISE	47,86	↑ 4,04	ANSGR	29,72	↓ -1,46	SISE	47,86	↑ 4,04	4.347.486.857,00

Bu Hafta Yapılacak Temettü Ödemeleri

Şirket	Son Fiyat	Temettü Tarihi	Brüt Temettü (TL)	Net Temettü (TL)	Brüt Temettü Verimi
ECZYT	365,25	6.05.2026	5,714	4,857	1,56%
ECILC	85,75	6.05.2026	1,751	1,488	2,04%
LIDER	105,70	6.05.2026	0,356	0,030	0,34%
MAVI	44,48	6.05.2026	1,673	1,422	3,76%
NTGAZ	13,89	6.05.2026	0,869	0,739	6,26%
OYYAT	59,85	6.05.2026	3,774	3,208	6,31%
KLKIM	34,70	8.05.2026	0,652	0,554	1,88%

Şirket Haberleri

ENDAE: Bağlı ortaklıklar Su Enerji, Akçay HES ve Egenda tarafından, mevcut hibrit GES kapasitelerine ilave olarak toplam 23,49 Mwm kapasite başvurusu yapıldı.

SASA: Şirket, 2026 yılı Nisan ayında 129 kiloton satış hacmi ve 173 milyon ABD doları ciroya ulaşırken, bunun 50 milyon dolarlık kısmını ihracat oluşturdu. Geçen yılın aynı dönemine göre satış tutarında %122, ihracatta ise %67 artış kaydedildi. Yılın ilk dört ayında toplam ihracat 154 milyon dolar seviyesine ulaşarak yıllık bazda %66 büyüme gösterdi.

ODAS: Uzbek Technological Metals ile %100 bağlı ortaklık Suda Maden arasında Özbekistan ve çevre ülkelerdeki antimuan ile diğer değerli ve stratejik metal potansiyelinin ortaya çıkarılması ve ortak üretim tesisi yatırımlarının değerlendirilmesi konusunda işbirliği protokolü imzalandı.

CWENE: Şirket, Çemtaş Çelik ile Mardin'de kurulacak 37 MWe kapasiteli arazi tipi GES projesi için, arazi bedeli dahil KDV hariç 32,5 milyon dolar tutarında sözleşme imzaladı. Projenin 2026 yıl sonuna kadar tamamlanarak devreye alınması planlanıyor.

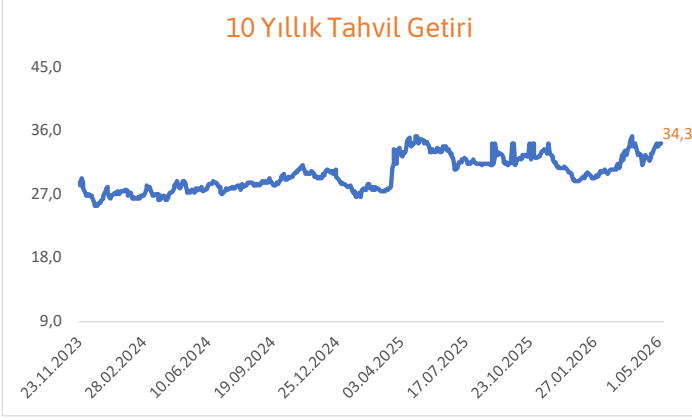
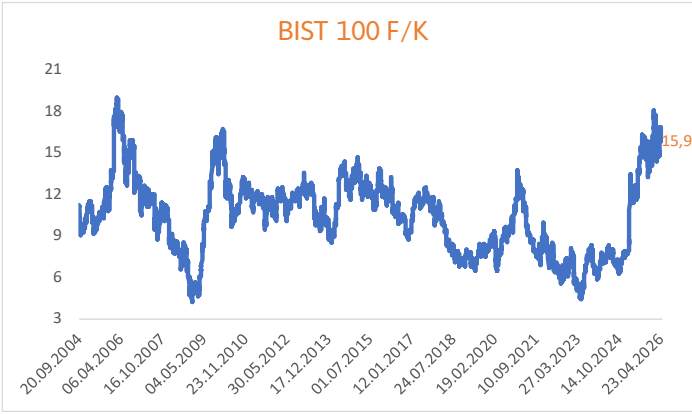
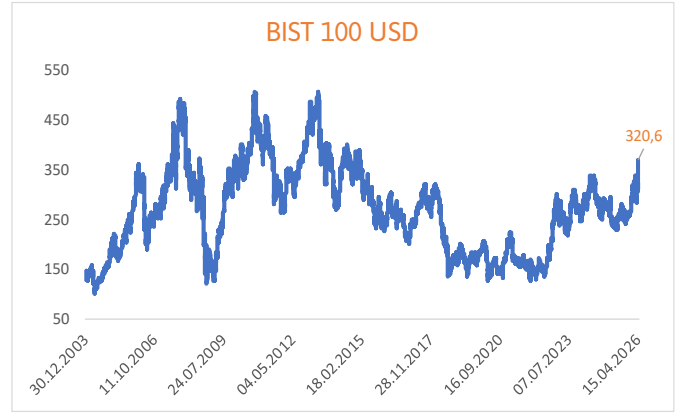
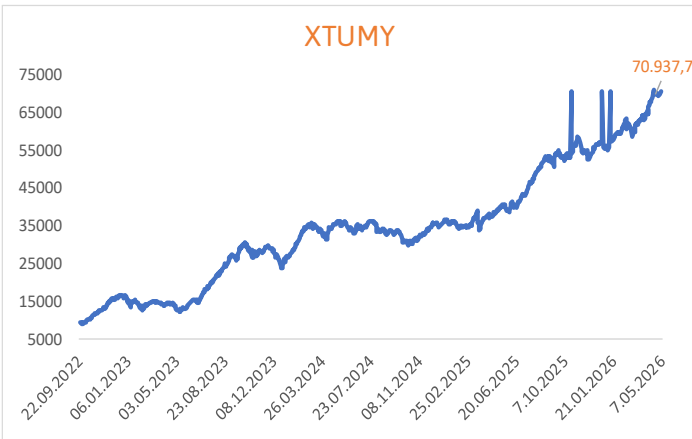
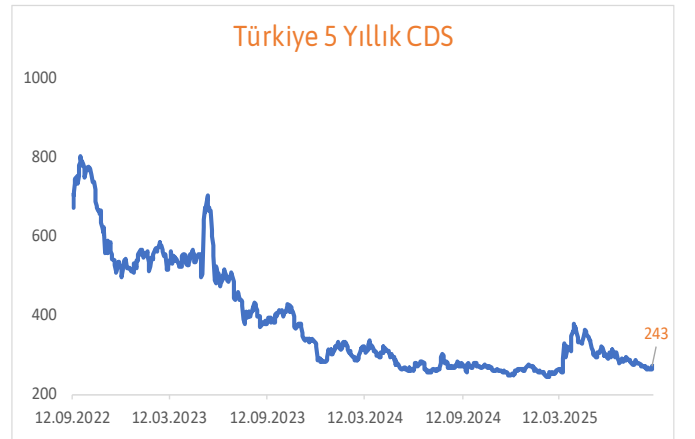
ALTNY: Yurt içinde yerleşik müşteri ile Lityum Tabanlı Batarya Tedarikine yönelik olarak KDV hariç 4.960.000 dolar tutarında sözleşme imzalandı.

BVSAN: Şirket 2 taksit halinde olmak üzere hisse başına net toplam 1,234994 TL temettü ödeme kararı aldı.

ASUZU: Şirket 2026 yılında toplam satış adetlerinde düşük tek haneli yüzdelerde artış bekliyor.

Pay Alım Satım Bildirimleri

GWIND (ALIM)-(GERİ ALIM) : Şirketimizce 05.05.2026 tarihinde Borsa İstanbul'da pay başına ortalama 29,54-29,72 TL fiyat aralığından toplam 150.000 TL nominal değerli GWIND payları geri alınmıştır.

10 Yıllık Tahvil Getiri**2 Yıllık Tahvil Getiri****BIST 100 F/K****BIST 100 USD****XTUMY****Türkiye 5 Yıllık CDS**

Ekonomik Takvim

Tarih	Saat	Ülke	Veri	Beklenti	Önceki
4.05.2026	10:00:00	Türkiye	İmalat PMI (Aylık)	--	47,9
4.05.2026	10:00:00	Türkiye	TÜFE (Yıllık)	31,40%	30,87%
4.05.2026	10:00:00	Türkiye	TÜFE (Aylık)	3,40%	1,94%
4.05.2026	10:00:00	Türkiye	Çekirdek TÜFE (Yıllık)	28,80%	29,68%
4.05.2026	10:00:00	Türkiye	ÜFE (Aylık)	--	2,30%
4.05.2026	10:00:00	Türkiye	ÜFE (Yıllık)	--	28,08%
4.05.2026	10:55:00	Almanya	İmalat PMI (Aylık)	51,2	51,2
4.05.2026	11:00:00	Euro Bölgesi	İmalat PMI (Aylık)	52,2	52,2
4.05.2026	17:00:00	ABD	Fabrika Siparişleri (Aylık)	-0,10%	0,00%
4.05.2026	17:00:00	ABD	Dayanıklı Mal Siparişleri (Aylık)	--	0,80%
5.05.2026	11:00:00	İngiltere	Otomobil Ruhsatları (Yıllık)	--	6,60%
5.05.2026	15:30:00	ABD	İthalat (Aylık)	--	4,30%
5.05.2026	15:30:00	ABD	İhracat (Aylık)	--	4,20%
5.05.2026	16:45:00	ABD	Hizmet PMI (Aylık)	--	51,3
5.05.2026	16:45:00	ABD	Bileşik PMI (Aylık)	--	52
5.05.2026	17:00:00	ABD	İmalat Dışı PMI (Aylık)	53,9	54
5.05.2026	17:00:00	ABD	Yeni Konut Satışları (Aylık)	668k	--
5.05.2026	17:00:00	ABD	İş İmkanları ve Personel Değişim Oranı (Aylık)	6700k	6882k
6.05.2026	10:55:00	Almanya	Hizmet PMI (Aylık)	46,9	46,9
6.05.2026	11:00:00	Euro Bölgesi	Hizmet PMI (Aylık)	47,4	47,4
6.05.2026	11:00:00	Euro Bölgesi	Bileşik PMI (Aylık)	48,6	48,6
6.05.2026	11:30:00	İngiltere	Hizmet PMI (Aylık)	52	52
6.05.2026	11:30:00	İngiltere	Bileşik PMI (Aylık)	--	52
6.05.2026	12:00:00	Euro Bölgesi	ÜFE (Aylık)	3,00%	-0,70%
6.05.2026	12:00:00	Euro Bölgesi	ÜFE (Yıllık)	1,10%	-3,00%
6.05.2026	14:00:00	ABD	MBA İpotek Başvuruları (Haftalık)	--	-1,60%
6.05.2026	15:15:00	ABD	ADP Tarım Dışı İstihdam (Aylık)	--	62k
7.05.2026	09:00:00	Almanya	Fabrika Siparişleri (Aylık)	1,00%	0,90%
7.05.2026	09:00:00	Almanya	Fabrika Siparişleri (Yıllık)	1,70%	3,50%
7.05.2026	10:30:00	Almanya	İnşaat PMI (Aylık)	--	48
7.05.2026	11:30:00	İngiltere	İnşaat PMI (Aylık)	--	45,6
7.05.2026	12:00:00	Euro Bölgesi	Perakende Satışlar (Aylık)	-0,20%	-0,20%
7.05.2026	12:00:00	Euro Bölgesi	Perakende Satışlar (Yıllık)	--	1,70%
7.05.2026	15:30:00	ABD	Tarım Dışı Üretkenlik (Çeyreklik)	--	1,80%
7.05.2026	15:30:00	ABD	Birim Emek Maliyeti (Çeyreklik)	--	4,40%
7.05.2026	15:30:00	ABD	İşsizlik Haklarından Yararlanma Başvuruları	--	189k
7.05.2026	15:30:00	ABD	Devam Eden İşsizlik Sigortası Başvuruları	--	1785k
7.05.2026	17:00:00	ABD	İnşaat Harcamaları (Aylık)	--	-0,30%
7.05.2026	18:00:00	ABD	TÜFE Beklentileri	--	3,42%
8.05.2026	09:00:00	Almanya	İhracat (Aylık)	-2,00%	3,60%
8.05.2026	09:00:00	Almanya	İthalat (Aylık)	--	4,70%
8.05.2026	09:00:00	Almanya	Sanayi Üretimi (Aylık)	0,30%	-0,30%
8.05.2026	09:00:00	Almanya	Sanayi Üretimi (Yıllık)	-2,20%	0,00%
8.05.2026	10:00:00	Türkiye	Sanayi Üretimi (Aylık)	--	2,60%
8.05.2026	10:00:00	Türkiye	Sanayi Üretimi (Yıllık)	--	2,20%
8.05.2026	15:30:00	ABD	Tarım Dışı İstihdam (Aylık)	63k	178k
8.05.2026	15:30:00	ABD	Özel Tarım Dışı Bordrolar (Aylık)	80k	186k
8.05.2026	15:30:00	ABD	Ortalama Saatlik Kazançlar (Aylık)	0,30%	0,20%
8.05.2026	15:30:00	ABD	İşsizlik Oranı (Aylık)	4,30%	4,30%
8.05.2026	15:30:00	ABD	Katılım Oranı (Aylık)	62,00%	61,90%
8.05.2026	15:30:00	ABD	U6 İşsizlik Oranı (Aylık)	--	8,00%
8.05.2026	17:00:00	ABD	Michigan Enflasyon Beklentileri (Aylık)	--	4,70%

Can Fırat Bulut

Yönetici

Araştırmacı

Burgan Yatırım Menkul Değerler A.Ş.

Maslak Mah. Eski Büyükdere Cad. No:13 Kat:8

34485 Sarıyer/İstanbul, Türkiye

can.bulut@burganyatirim.com.tr

www.burganyatirim.com.tr

UYARI NOTU

Bu raporda yer alan bilgiler Burgan Yatırım Menkul Değerler A.Ş. ("Burgan Yatırım") tarafından genel bilgilendirme amacıyla hazırlanmıştır. Burada yer alan bilgi, yorum ve tavsiyeler yatırım danışmanlığı kapsamında değildir. Yatırım danışmanlığı hizmeti; aracı kurumlar, portföy yönetim şirketleri, mevduat kabul etmeyen bankalar ile müşteri arasında imzalanacak yatırım danışmanlığı sözleşmesi çerçevesinde, kişilerin risk ve getiri tercihleri dikkate alınarak kişiye özel sunulmaktadır. Burada yer alan yorum ve tavsiyeler ise genel niteliktedir, herhangi bir yatırım aracının alım ya da satımı için öneri niteliğinde yorumlanmamalıdır. Bu tavsiyeler mali durumunuz ile risk ve getiri tercihlerinize uygun olmayabilir. Bu nedenle, sadece burada yer alan bilgilere dayanarak mali durumunuz, risk ve getiri beklentileriniz ile uyumlu olmayan yatırım kararları vermeniz beklentilerinize uygun olmayan sonuçlar doğurabilir. Burada yapılan analizlere dayanarak yapılan yatırımlar zararlı da sonuçlanabilir. Bu rapora dayanarak yapılan herhangi bir yatırımın sonucu Müşteri'ye aittir. Bu sonuçlardan dolayı Burgan Yatırım ve çalışanları hiçbir sorumluluk üstlenmemektedir. Bu raporda yer alan bilgiler, güvenilir olduğuna inanılan kaynaklardan derlenmiş olmakla birlikte kesinlikleri ve doğrulukları garanti edilmemektedir. Bu nedenle, bu bilgilerin tam veya doğru olmamasından, kullanılan kaynaklardaki hata ve eksik bilgilerden dolayı doğabilecek zararlar konusunda Burgan Yatırım ve çalışanları herhangi bir sorumluluk kabul etmez. Raporda yer alan bilgiler Burgan Yatırım'ın yazılı izni olmadan çoğaltılamaz, yayınlanamaz veya üçüncü kişilere ile paylaşılamaz.