

Yurt İçi Piyasalar

08/05/2026

Dün küresel piyasalarda negatif seyir izlenirken, Borsa İstanbul tarafında da pozitif kapanış yapıldı. BIST100 endeksi 14.987 puandan açılış yaparak günü % 0,82 değer artışıyla 15.040 puanda tamamladı. 14.909 seviyesini test eden endeks, gün içi en yüksek 15.050 seviyesini gördü. BIST100 işlem hacmi ise 30 günlük ortalama hacim olan 205.1 milyar TL' nin üzerinde 227.7 milyar TL seviyesinde gerçekleşti.

Sektörel bazda sınai endeks ağırlıklı SASA etkisiyle % 0,98 oranında pozitif, teknoloji endeksi ise % 0,53 oranında negatif ayrıştı. Endekse SASA, KLRHO ve MPARK payları pozitif yönde etki ederken, TUPRS, ASELS ve MAGEN payları negatif yönde etki etti. 10 yıllık TL tahvil getirisi günü 25 bp düşüşle 33,26 seviyesinde, Türkiye 5 yıllık CDS ise 228 bps seviyesinde tamamladı.

BDDK haftalık verilerine göre kur korumalı TL mevduat ve katılma hesapları 1,45 milyar TL'den 1,40 milyar TL'ye gerileyerek düşüş eğilimini sürdürdü. TCMB verilerinde ise yurt dışı yerleşikler hisse senedi piyasasında 228,36 milyon dolar, DİBS piyasasında ise 282,11 milyon dolar net satış gerçekleştirdi. Rezerv tarafında brüt rezervler 171,05 milyar dolardan 165,48 milyar dolara gerilerken, döviz rezervleri 60,95 milyar dolardan 56,60 milyar dolara, altın rezervleri ise 110,10 milyar dolardan 108,88 milyar dolara düştü. Net uluslararası rezervler de 54,23 milyar dolardan 53,68 milyar dolara gerileyerek rezerv görünümünde sınırlı zayıflamaya işaret etti. OYAKC'nin 1Ç26 finansallarında satış gelirleri yıllık bazda %21 azalarak 10,7 milyar TL'ye gerilerken, FAVÖK %30 düşüşle 2,39 milyar TL, net kâr ise %92 azalışla 102,5 milyon TL seviyesinde gerçekleşti. Kârlılık tarafında brüt kâr marjı %21,4'e, FAVÖK marjı %22,3'e ve net kâr marjı %0,96'ya gerileyerek operasyonel görünümde zayıflamaya işaret etti. Net kârdaki sert düşüşte satış gelirlerindeki daralma ve maliyet baskısına ek olarak ertelenmiş vergi giderinin etkisi öne çıktı. Buna karşın bilanço tarafında finansal borçların çeyrek bazda gerilemesi ve şirketin net nakit pozisyonunu koruması, zayıf kârlılık görünümüne rağmen finansal riskleri görece sınırlayan unsurlar oldu.

Beklentilerimiz: Haber akışındaki ton değişimi, jeopolitik risklere ilişkin beklentileri yeniden iyimser bir zemine taşıırken endekste yaşanan sert yükseliş sonrasında gelinen seviyelerin korunması risk iştahının belirgin şekilde korunduğunu gösteriyor. Bununla birlikte yükselişin kısa sürede güçlü şekilde gerçekleşmiş olması, pozitif fiyatlamaya rağmen kar realizasyonu eğiliminin de devam edebileceğine işaret ediyor. Bu aşamada olası kar satışlarını sağlıklı bir düzeltme hareketi olarak değerlendirirken, söz konusu satışların haber kaynaklı panik fiyatlamasına dönüşmemesini önemli buluyoruz. Böyle bir görünümde yükseliş eğiliminin düzeltme sonrasında yeniden güç kazanabileceğini düşünüyoruz. Jeopolitik tansiyonun kalıcı şekilde düşmesi ve haber akışının olumlu seyrini koruması, yukarı yönlü hareketin sürdürülebilirliği açısından belirleyici olacaktır. Aksi halde zirve seviyelere yakın fiyatlamaların kısa vadeli dalgalanmalara daha hassas hale gelebileceğini değerlendiriyoruz. Savaş süreci ve sonrasında oluşabilecek fiyatlama ortamının endekste sektör ve hisse bazlı ayrışmaları daha da derinleştirmesini bekliyoruz. Bu çerçevede gıda perakende ve iletişim gibi defansif temaların yanı sıra yenilenebilir enerji gibi büyüme hikayesi güçlü sektörlerin pozitif ayrışma potansiyelini koruduğunu düşünüyoruz.

Endeksler	Son	Günlük Fark(%)	30 Günlük Fark (%)	Bu yıl Fark(%)	Günlük Hacim
BIST100	15.040	↑ 0,82	↑ 16,40	↑ 33,55	227.684.863.434
BIST30	17.196	↑ 0,29	↑ 16,51	↑ 40,68	161.792.142.186
BISTTÜM	18.844	↑ 0,99	↑ 15,20	↑ 32,8	339.166.107.160
VIOP 30	17.846	↓ -0,70	↑ 11,87	↑ 60,41	45.546.554.370

Endeksler	Son	Günlük Fark (%)	30 Günlük Fark (%)	Bu Yıl Fark (%)	Günlük Hacim
BIST BANKA	17.541	↑ 1,78	↑ 10,36	↑ 6,05	42.056.428.628
BIST SINAI	19.037	↑ 0,98	↑ 16,39	↑ 35,85	130.015.800.452
BIST METAL	26.037	↑ 1,35	↑ 23,90	↑ 46,48	16.524.823.608
BIST ULAŞTIRMA	38.121	↑ 0,89	↑ 6,23	↑ 10,49	24.247.604.006
BIST HOLDİNG	14.242	↑ 1,18	↑ 13,85	↑ 9,88	27.393.013.309
BIST TEKNOLOJİ	51.372	↓ -0,53	↑ 25,37	↑ 78,93	31.756.488.679
BIST MADEN	13.792	↑ 2,44	↑ 4,96	↑ 12,55	6.336.193.852
BIST GIDA	16.733	↑ 1,86	↑ 18,30	↑ 34,31	18.242.921.681
BIST İLETİŞİM	3.066	↑ 0,78	↑ 13,61	↑ 24,63	4.332.646.703

BIST 100 Endeksi En Çok Yükselen/Düşen Hisseler

En Çok Yükselen			En Çok Düşen			Hacmi En Yüksek						
Hisse	Son	Değişim (%)	Hisse	Son	Değişim (%)	Hisse	Son	Değişim (%)	Hacim			
SKBNK	14,19	↑	10,00	TUPRS	259,25	↓	-4,34	SASA	3,33	↑	8,12	29.147.254.785,00
KLRHO	122,40	↑	9,97	MAGEN	62,05	↓	-4,02	THYAO	312,50	↑	0,89	17.258.887.094,00
MIATK	47,88	↑	9,97	GENIL	8,59	↓	-3,05	ASTOR	320,75	↑	0,94	12.850.526.810,00
PSGYO	3,35	↑	9,84	EUPWR	59,50	↓	-3,02	AKBNK	75,20	↑	1,14	11.829.896.149,00
HEKTS	4,04	↑	9,78	CWENE	37,80	↓	-2,78	ISCTR	14,59	↑	0,69	9.703.646.162,00
MPARK	491,50	↑	8,26	PETKM	23,76	↓	-1,49	TUPRS	259,25	↓	-4,34	7.944.274.486,00
SASA	3,33	↑	8,12	ASELS	428,00	↓	-1,38	ASELS	428,00	↓	-1,38	7.366.597.606,00
PAHOL	1,67	↑	7,74	SISE	49,12	↓	-1,01	YKBNK	38,66	↑	2,38	6.743.321.055,00
OTKAR	399,50	↑	6,60	TUREX	8,99	↓	-0,99	GARAN	137,60	↑	0,73	6.540.218.953,00
PATEK	26,88	↑	6,50	SAHOL	100,00	↓	-0,70	EREGL	38,48	↑	2,12	6.006.137.755,00

Bu Hafta Yapılacak Temettü Ödemeleri

Şirket	Son Fiyat	Temettü Tarihi	Brüt Temettü (TL)	Net Temettü (TL)	Brüt Temettü Verimi
KLKIM	36,54	8.05.2026	0,652	0,554	1,78%

Bu Hafta Yapılacak Temettü Ödemeleri

Şirket	Bölünme Tarihi	Bölünme Türü	Oran %	Önceki Sermaye	Oluşacak Sermaye
A1YEN	8.05.2026	Bedelsiz	990,91%	55.000.000	600.000.000

Şirket Haberleri

ENERY: Bağlı ortaklık Enerya Aydın Gaz Dağıtım tarafından; Bozdoğan ve Efeler'de doğal gaz dağıtımını yapmak üzere lisans kapsamının genişletilmesi için EPDK'ya başvuruda bulunuldu.

KLYPV: G12R TOPCONPlus güneş hücresi yatırımına ilişkin süreç planlandığı şekilde tamamlanmış olup, hücre üretim hattı devreye alındı. Böylece, 1 GW/yıl seviyesinde olan hücre üretim kapasitesi 2,1 GW/yıl seviyesine ulaştı.

TSKB: Uluslararası İmar ve Kalkınma Bankası ile iklim değişikliğine uyum ve dirençlilik yatırımlarının finansmanı amacıyla 300.000.000 Avro tutarında IBRD kısmi garantili Kredi Sözleşmesi imzalandı.

REEDR: Türkiye'de yerli üretim olarak geliştirilen ilk flip phone modellerinden biri olan reeder S71 Flip satışa sunuldu.

EKOS: Şirket, Türkiye'de yerleşik olarak faaliyet gösteren bir firma ile 1.180.000 Euro tutarında "Gaz İzoleli Orta Gerilim Metal Mahfazalı Primer Hücre" tedarikine ilişkin satış sözleşmesi imzaladı.

AKFIS: Miami'de bulunan 5 adet arsa 14.500.000 dolar bedel üzerinden satın alındı. Yatırımın finansmanı halka arz gelirinden karşılanacak.

AKSEN: Kayseri'deki Fatih Depolamalı GES Projesi'nin Elektrik Üretim Lisansı başvurusu EPDK tarafından onaylandı.

MERKO: Dünyanın en büyük tarımsal ürün ve gıda dağıtım şirketlerinden Cargill'in Japonya iştiraki Cargill Japan LLC ile şirket ürünlerinin Japonya pazarında pazarlanmasını ve dağıtımını içeren stratejik bir distribütörlük anlaşması imzalandı.

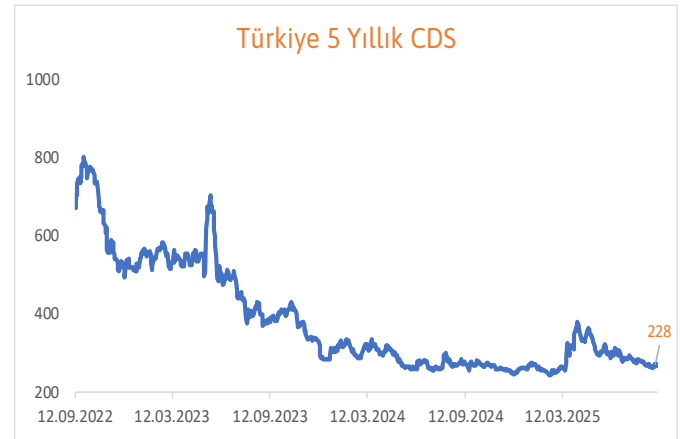
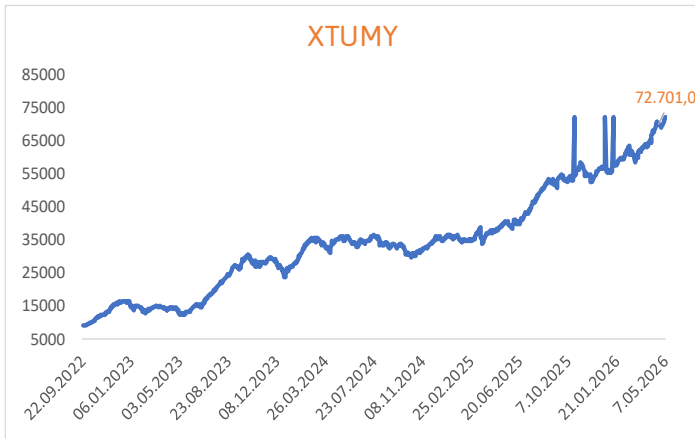
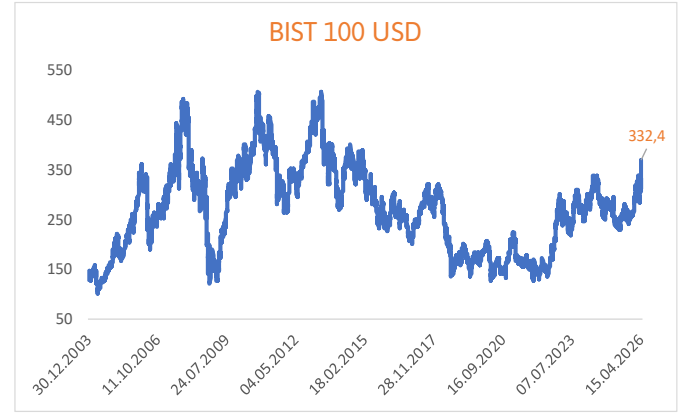
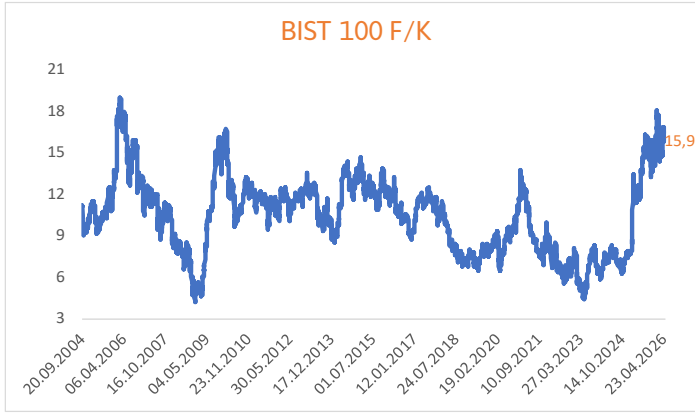
FORTE: Savunma Sanayii Başkanlığı ile %100 bağlı ortaklık Milsoft Yazılım arasında, sözleşme bedeli KDV hariç 3.384.000 dolar olan bir sözleşme imzalandı.

MEKAG: Yurt içi yerleşik bir şirketten 4 adet beton santrali siparişi alındı. Sipariş bedelleri toplamı KDV hariç 1.178.000 dolardır.

Pay Alım Satım Bildirimleri

ADGYO (SATIM)-(GERİ ALINAN PAYLARIN ELDEN ÇIKARTILMASI) : Şirketimizce 07.05.2026 tarihinde Borsa İstanbul'da pay başına ortalama 63,00-65,00 fiyat aralığından toplam 165.000 TL nominal değerli ADGYO paylarının satışı gerçekleştirilmiştir.

PCILT (SATIM)-(GERİ ALINAN PAYLARIN ELDEN ÇIKARTILMASI) : Şirketimizce 07.05.2026 tarihinde Borsa İstanbul'da pay başına ortalama 27,62 fiyattan toplam 5.000.000 TL nominal değerli PCILT paylarının satışı gerçekleştirilmiştir.



Ekonomik Takvim

Tarih	Saat	Ülke	Veri	Beklenti	Önceki
4.05.2026	10:00:00	Türkiye	İmalat PMI (Aylık)	--	47,9
4.05.2026	10:00:00	Türkiye	TÜFE (Yıllık)	31,40%	30,87%
4.05.2026	10:00:00	Türkiye	TÜFE (Aylık)	3,40%	1,94%
4.05.2026	10:00:00	Türkiye	Çekirdek TÜFE (Yıllık)	28,80%	29,68%
4.05.2026	10:00:00	Türkiye	ÜFE (Aylık)	--	2,30%
4.05.2026	10:00:00	Türkiye	ÜFE (Yıllık)	--	28,08%
4.05.2026	10:55:00	Almanya	İmalat PMI (Aylık)	51,2	51,2
4.05.2026	11:00:00	Euro Bölgesi	İmalat PMI (Aylık)	52,2	52,2
4.05.2026	17:00:00	ABD	Fabrika Siparişleri (Aylık)	-0,10%	0,00%
4.05.2026	17:00:00	ABD	Dayanıklı Mal Siparişleri (Aylık)	--	0,80%
5.05.2026	11:00:00	İngiltere	Otomobil Ruhsatları (Yıllık)	--	6,60%
5.05.2026	15:30:00	ABD	İthalat (Aylık)	--	4,30%
5.05.2026	15:30:00	ABD	İhracat (Aylık)	--	4,20%
5.05.2026	16:45:00	ABD	Hizmet PMI (Aylık)	--	51,3
5.05.2026	16:45:00	ABD	Bileşik PMI (Aylık)	--	52
5.05.2026	17:00:00	ABD	İmalat Dışı PMI (Aylık)	53,9	54
5.05.2026	17:00:00	ABD	Yeni Konut Satışları (Aylık)	668k	--
5.05.2026	17:00:00	ABD	İş İmkanları ve Personel Değişim Oranı (Aylık)	6700k	6882k
6.05.2026	10:55:00	Almanya	Hizmet PMI (Aylık)	46,9	46,9
6.05.2026	11:00:00	Euro Bölgesi	Hizmet PMI (Aylık)	47,4	47,4
6.05.2026	11:00:00	Euro Bölgesi	Bileşik PMI (Aylık)	48,6	48,6
6.05.2026	11:30:00	İngiltere	Hizmet PMI (Aylık)	52	52
6.05.2026	11:30:00	İngiltere	Bileşik PMI (Aylık)	--	52
6.05.2026	12:00:00	Euro Bölgesi	ÜFE (Aylık)	3,00%	-0,70%
6.05.2026	12:00:00	Euro Bölgesi	ÜFE (Yıllık)	1,10%	-3,00%
6.05.2026	14:00:00	ABD	MBA İpotek Başvuruları (Haftalık)	--	-1,60%
6.05.2026	15:15:00	ABD	ADP Tarım Dışı İstihdam (Aylık)	--	62k
7.05.2026	09:00:00	Almanya	Fabrika Siparişleri (Aylık)	1,00%	0,90%
7.05.2026	09:00:00	Almanya	Fabrika Siparişleri (Yıllık)	1,70%	3,50%
7.05.2026	10:30:00	Almanya	İnşaat PMI (Aylık)	--	48
7.05.2026	11:30:00	İngiltere	İnşaat PMI (Aylık)	--	45,6
7.05.2026	12:00:00	Euro Bölgesi	Perakende Satışlar (Aylık)	-0,20%	-0,20%
7.05.2026	12:00:00	Euro Bölgesi	Perakende Satışlar (Yıllık)	--	1,70%
7.05.2026	15:30:00	ABD	Tarım Dışı Üretkenlik (Çeyreklik)	--	1,80%
7.05.2026	15:30:00	ABD	Birim Emek Maliyeti (Çeyreklik)	--	4,40%
7.05.2026	15:30:00	ABD	İşsizlik Haklarından Yararlanma Başvuruları	--	189k
7.05.2026	15:30:00	ABD	Devam Eden İşsizlik Sigortası Başvuruları	--	1785k
7.05.2026	17:00:00	ABD	İnşaat Harcamaları (Aylık)	--	-0,30%
7.05.2026	18:00:00	ABD	TÜFE Beklentileri	--	3,42%
8.05.2026	09:00:00	Almanya	İhracat (Aylık)	-2,00%	3,60%
8.05.2026	09:00:00	Almanya	İthalat (Aylık)	--	4,70%
8.05.2026	09:00:00	Almanya	Sanayi Üretimi (Aylık)	0,30%	-0,30%
8.05.2026	09:00:00	Almanya	Sanayi Üretimi (Yıllık)	-2,20%	0,00%
8.05.2026	10:00:00	Türkiye	Sanayi Üretimi (Aylık)	--	2,60%
8.05.2026	10:00:00	Türkiye	Sanayi Üretimi (Yıllık)	--	2,20%
8.05.2026	15:30:00	ABD	Tarım Dışı İstihdam (Aylık)	63k	178k
8.05.2026	15:30:00	ABD	Özel Tarım Dışı Bordrolar (Aylık)	80k	186k
8.05.2026	15:30:00	ABD	Ortalama Saatlik Kazançlar (Aylık)	0,30%	0,20%
8.05.2026	15:30:00	ABD	İşsizlik Oranı (Aylık)	4,30%	4,30%
8.05.2026	15:30:00	ABD	Katılım Oranı (Aylık)	62,00%	61,90%
8.05.2026	15:30:00	ABD	U6 İşsizlik Oranı (Aylık)	--	8,00%
8.05.2026	17:00:00	ABD	Michigan Enflasyon Beklentileri (Aylık)	--	4,70%

Can Fırat Bulut

Yönetici

Araştırmacı

Burgan Yatırım Menkul Değerler A.Ş.

Maslak Mah. Eski Büyükdere Cad. No:13 Kat:8

34485 Sarıyer/İstanbul, Türkiye

can.bulut@burganyatirim.com.tr

www.burganyatirim.com.tr

UYARI NOTU

Bu raporda yer alan bilgiler Burgan Yatırım Menkul Değerler A.Ş. ("Burgan Yatırım") tarafından genel bilgilendirme amacıyla hazırlanmıştır. Burada yer alan bilgi, yorum ve tavsiyeler yatırım danışmanlığı kapsamında değildir. Yatırım danışmanlığı hizmeti; aracı kurumlar, portföy yönetim şirketleri, mevduat kabul etmeyen bankalar ile müşteri arasında imzalanacak yatırım danışmanlığı sözleşmesi çerçevesinde, kişilerin risk ve getiri tercihleri dikkate alınarak kişiye özel sunulmaktadır. Burada yer alan yorum ve tavsiyeler ise genel niteliktedir, herhangi bir yatırım aracının alım ya da satımı için öneri niteliğinde yorumlanmamalıdır. Bu tavsiyeler mali durumunuz ile risk ve getiri tercihlerinize uygun olmayabilir. Bu nedenle, sadece burada yer alan bilgilere dayanarak mali durumunuz, risk ve getiri beklentileriniz ile uyumlu olmayan yatırım kararları vermeniz beklentilerinize uygun olmayan sonuçlar doğurabilir. Burada yapılan analizlere dayanarak yapılan yatırımlar zararlı da sonuçlanabilir. Bu rapora dayanarak yapılan herhangi bir yatırımın sonucu Müşteri'ye aittir. Bu sonuçlardan dolayı Burgan Yatırım ve çalışanları hiçbir sorumluluk üstlenmemektedir. Bu raporda yer alan bilgiler, güvenilir olduğuna inanılan kaynaklardan derlenmiş olmakla birlikte kesinlikleri ve doğrulukları garanti edilmemektedir. Bu nedenle, bu bilgilerin tam veya doğru olmamasından, kullanılan kaynaklardaki hata ve eksik bilgilerden dolayı doğabilecek zararlar konusunda Burgan Yatırım ve çalışanları herhangi bir sorumluluk kabul etmez. Raporda yer alan bilgiler Burgan Yatırım'ın yazılı izni olmadan çoğaltılamaz, yayınlanamaz veya üçüncü kişilere ile paylaşılamaz.