

Yurt İçi Piyasalar

11/05/2026

Haftanın son işlem gününde küresel piyasalarda pozitif seyir izlenirken, Borsa İstanbul tarafında da pozitif kapanış yapıldı. BIST100 endeksi 15.033 puandan açılış yaparak günü % 0,15 değer artışıyla 15.063 puanda tamamladı. 14.933 seviyesini test eden endeks, gün içi en yüksek 15.167 seviyesini gördü. BIST100 işlem hacmi ise 30 günlük ortalama hacim olan 203.2 milyar TL' nin üzerinde 234.7 milyar TL seviyesinde gerçekleşti.

Sektörel bazda sınai endeks ağırlıklı EREGL etkisiyle % 1,17 oranında pozitif, ulaştırma endeksi ise % 0,77 oranında negatif ayrıştı. Endekse EREGL, SISE ve KLRHO payları pozitif yönde etki ederken, DSTKF, OYAKC ve PASEU payları negatif yönde etki etti. 10 yıllık TL tahvil getirisi günü 34 bp artışla 33,60 seviyesinde, Türkiye 5 yıllık CDS ise 227 bps seviyesinde tamamladı.

TÜİK verilerine göre Mart ayında sanayi üretimi aylık %0,8, yıllık %1,1 gerileyerek üretim faaliyetlerinde zayıflamaya işaret etti. Alt kırılımlarda madencilik ve taş ocakçılığı yıllık %5,6, imalat sanayi %1,3 daralırken, elektrik, gaz ve iklimlendirme üretimi %5,8 artış kaydetti. Veriler, özellikle imalat ve madencilik tarafındaki zayıflığın genel sanayi üretimini baskıladığını gösterdi. Şişecam tarafında ise ciro beklentilere paralel 57,5 milyar TL gerçekleşirken yıllık bazda %3 geriledi. Buna karşın brüt kâr %13 artarken, brüt kâr marjının %23,68'den %27,73'e yükselmesi maliyet yönetimindeki iyileşmeye işaret etti. FAVÖK 3,1 milyar TL beklentinin üzerinde 4 milyar TL olurken, net kâr 1 milyar TL beklentiye karşılık 1,8 milyar TL gerçekleşti. Uluslararası satışların toplam satışlar içindeki %61'lik payı döviz bazlı gelir kapasitesi açısından olumlu görünüm sunarken, net borç/FAVÖK oranının 6,5x'ten 5,8x'e gerilemesi bilanço tarafındaki iyileşmeyi destekledi.

Beklentilerimiz: Orta Doğu'ya ilişkin haber akışının ılımlı tonda kalması, risk iştahındaki iyileşmeyi desteklerken tabana yayılan alımların etkisiyle endekste yeni zirve seviyelerinin test edilmesine olanak sağlıyor. Bununla birlikte yükselişin kısa sürede ve güçlü şekilde gerçekleşmiş olması, zirve seviyelere yakın fiyatlamalarda haber akışına olan duyarlılığı daha da artırırken mevcut görünümde volatilitenin de sürdüğüne işaret ediyor. Bu nedenle genel hava ılımlı kalmaya devam etse de kısa vadede temkinli yaklaşımın korunması gerektiğini düşünüyoruz. Özellikle haber akışında oluşabilecek ani değişimlerin, fiyatlamalarda dalgalanmayı artırabileceğini değerlendiriyoruz. Mevcut görünümde zaman zaman kar satışlarının görülmesini olağan karşılamakla birlikte, bu satışların panik fiyatlamasına dönüşmemesi halinde yükseliş eğiliminin korunabileceğini düşünüyoruz. Jeopolitik tansiyonun görece düşük kalması ve haber akışının olumlu seyrini sürdürmesi, yukarı yönlü hareketin devamı açısından belirleyici olmaya devam edecektir. Aksi halde zirve seviyelere yakın fiyatlamaların kısa vadeli dalgalanmalara daha hassas hale gelebileceğini değerlendiriyoruz. Yaşanan yükselişte tabana yayılan güçlü bir görünüm oluşmuş olsa da bilanço sezonu ve mevcut risk başlıkları nedeniyle sektör ve hisse bazlı ayrışmaların devam etmesini bekliyoruz. Bu çerçevede gıda perakende ve iletişim gibi defansif temaların yanı sıra yenilenebilir enerji gibi büyüme hikayesi güçlü sektörlerin pozitif ayrışma potansiyelini koruduğunu düşünüyoruz.

Endeksler	Son	Günlük Fark(%)	30 Günlük Fark (%)	Bu yıl Fark(%)	Günlük Hacim
BIST100	15.063	↑ 0,15	↑ 11,27	↑ 33,75	234.729.276.031
BIST30	17.207	↑ 0,06	↑ 10,87	↑ 40,77	162.725.898.967
BISTTÜM	18.897	↑ 0,28	↑ 10,79	↑ 33,18	357.291.705.646
VIOP 30	17.924	↓ -0,11	↑ 7,83	↑ 61,11	40.931.376.540

Endeksler	Son	Günlük Fark (%)	30 Günlük Fark (%)	Bu Yıl Fark (%)	Günlük Hacim
BIST BANKA	17.569	↑ 0,16	↑ 1,84	↑ 6,22	32.866.258.802
BIST SINAI	19.259	↑ 1,17	↑ 15,20	↑ 37,44	141.363.422.122
BIST METAL	27.079	↑ 4,00	↑ 25,32	↑ 52,34	21.714.441.343
BIST ULAŞTIRMA	37.826	↓ -0,77	↓ -1,51	↑ 9,64	23.480.266.990
BIST HOLDİNG	14.394	↑ 1,07	↑ 8,77	↑ 11,05	32.332.882.965
BIST TEKNOLOJİ	51.692	↑ 0,62	↑ 20,12	↑ 80,04	34.952.060.375
BIST MADEN	14.027	↑ 1,71	↑ 2,77	↑ 14,47	8.163.125.651
BIST GIDA	16.830	↑ 0,58	↑ 14,02	↑ 35,09	17.207.419.268
BIST İLETİŞİM	3.094	↑ 0,90	↑ 8,01	↑ 25,76	4.357.192.320

BIST 100 Endeksi En Çok Yükselen/Düşen Hisseler

En Çok Yükselen			En Çok Düşen			Hacmi En Yüksek			
Hisse	Son	Değişim (%)	Hisse	Son	Değişim (%)	Hisse	Son	Değişim (%)	Hacim
ALTNY	19,48	↑ 9,99	DSTKF	2498,00	↓ -9,98	SASA	3,52	↑ 5,71	31.516.780.100,00
KLRHO	134,60	↑ 9,97	SOKM	51,70	↓ -6,93	THYAO	311,00	↓ -0,48	16.347.509.447,00
HEKTS	4,44	↑ 9,90	PASEU	103,30	↓ -5,58	ASTOR	326,00	↑ 1,64	11.683.254.186,00
EFOR	13,57	↑ 9,44	OYAKC	23,66	↓ -5,36	EREGL	41,26	↑ 7,22	10.792.842.542,00
CVKMD	40,40	↑ 8,54	PSGYO	3,19	↓ -4,78	AKBNK	75,25	↑ 0,07	9.913.742.524,00
EREGL	41,26	↑ 7,22	IZENR	10,42	↓ -3,07	ISCTR	14,55	↓ -0,27	7.958.029.888,00
SASA	3,52	↑ 5,71	BRSAN	601,50	↓ -3,06	ASELS	428,50	↑ 0,12	7.715.886.666,00
SISE	51,80	↑ 5,46	FENER	3,42	↓ -2,84	SISE	51,80	↑ 5,46	6.462.173.710,00
GESAN	61,40	↑ 5,14	AGHOL	35,06	↓ -2,61	YKBNK	39,30	↑ 1,66	5.602.261.572,00
PAHOL	1,75	↑ 4,79	TURSG	14,57	↓ -2,08	TUPRS	258,50	↓ -0,29	5.490.276.161,00

Bu Hafta Yapılacak Temettü Ödemeleri

Şirket	Son Fiyat	Temettü Tarihi	Brüt Temettü (TL)	Net Temettü (TL)	Brüt Temettü Verimi
GRSEL	330,25	11.05.2026	0,735	0,624	0,22%
PAGYO	139,30	11.05.2026	5,754	5,754	4,13%
ALGYO	7,20	12.05.2026	0,050	0,050	0,69%
ASUZU	71,00	12.05.2026	2,380	2,023	3,35%
CCOLA	86,65	12.05.2026	1,430	1,215	1,65%
GIPTA	82,60	12.05.2026	1,529	1,300	1,85%
OZGYO	2,42	12.05.2026	0,016	0,016	0,66%
AEFES	20,46	13.05.2026	0,169	0,144	0,83%
BEYAZ	30,42	13.05.2026	0,300	0,255	0,99%
BRKVY	107,00	13.05.2026	0,527	0,448	0,49%
MCARD	189,80	13.05.2026	5,399	4,589	2,84%
MGROS	688,00	13.05.2026	4,556	3,873	0,66%
TRCAS	50,25	13.05.2026	2,347	1,995	4,67%
EGPRO	41,76	14.05.2026	0,642	0,545	1,54%
KRGYO	2,94	15.05.2026	0,038	0,038	1,29%
MTRKS	25,42	15.05.2026	0,199	0,169	0,78%

Şirket Haberleri

ALTNY: Bağlı ortaklık Dasal Havacılık Teknolojileri, Nijerya merkezli NIGUS International ile 100.000 adet DASAL MIKON Kamikaze İHA, 200 adet DASAL FALCON R556 ve 100 adet DASAL PUHU Kargo İHA Sistemi tedarikine yönelik "Çerçeve Tedarik, Yerel Montaj ve Şartlı Teknoloji İş Birliği Sözleşmesi" imzaladı.

CVKMD: Bağlı ortaklık Orta Truva Madencilik'e ait TV Tower Projesi kapsamında Çevre, Şehircilik ve İklim Değişikliği Bakanlığı tarafından ÇED süreci sonlandırıldı. ÇED dosyasının gözden geçirilmesi ve gerekli revizeler yapılarak yeniden başvurulması planlanıyor.

KRGYO: İlişkili taraf KT Sağlam Gayrimenkul'ün mülkiyetinde bulunan ve İstanbul Finans Merkezi Projesinde yer alan iki adet ofisin 215 milyon TL+KDV bedelle satın alınmasına karar verildi.

ASTOR: TEİAŞ tarafından Oto Transformatör teminine ilişkin gerçekleştirilen ihale kapsamında KDV hariç toplam 948.000.000 TL bedelle sözleşme imzalandı.

AKGRT: Nisan ayında prim üretimi 3.331.740.000 TL'ye ulaşarak bir önceki yılın aynı ayına göre %52 arttı.

HTTBT: Şirket 2026 yılında %25-%30 bandında ciro büyümesi öngörüyor.

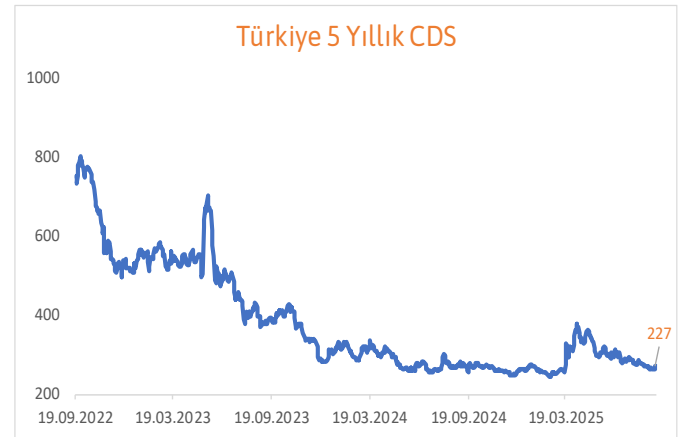
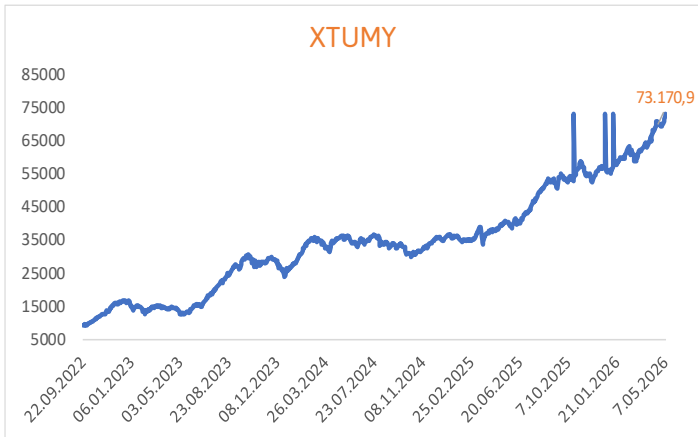
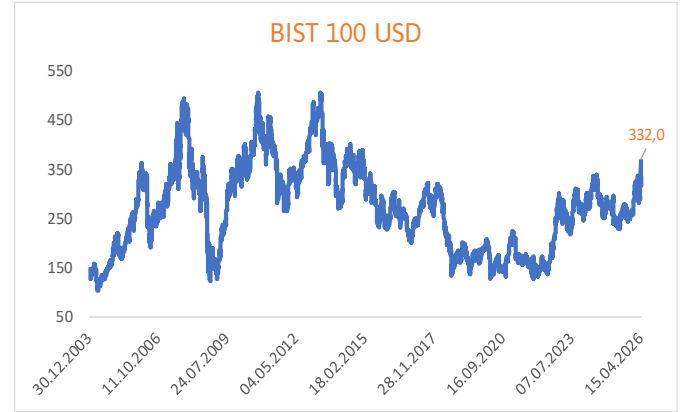
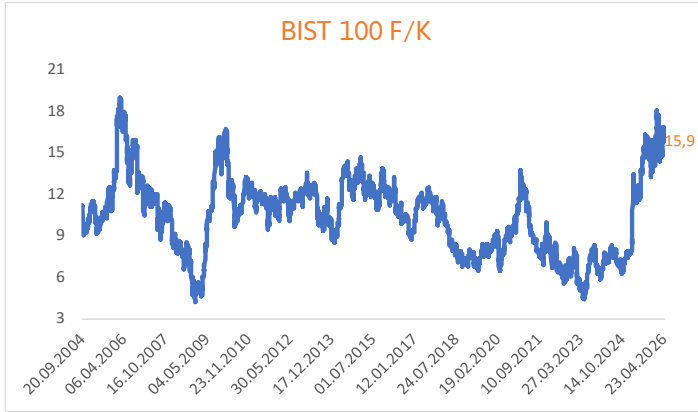
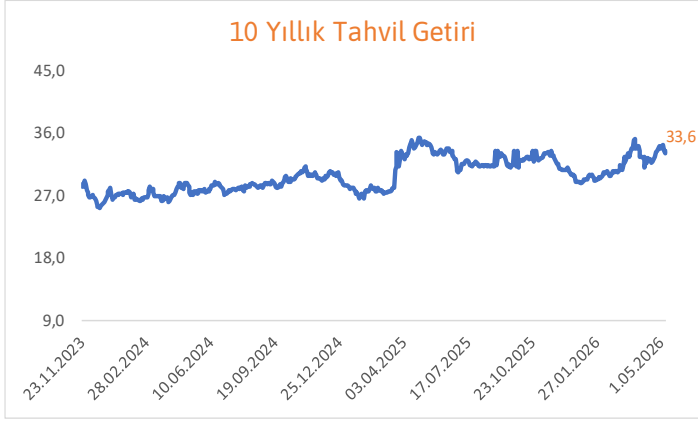
CLKIM: Şirket 2026 yılında %20-%25 bandında FAVÖK marjı bekliyor.

Pay Alım Satım Bildirimleri

AHGZ (ALIM)-(GERİ ALIM) : Şirketimizce 08.05.2026 tarihinde Borsa İstanbul'da pay başına ortalama 27,98-28,00 fiyat aralığından toplam 200.000 TL nominal değerli AHGAZ payları geri alınmıştır.

ENERY (ALIM)-(GERİ ALIM) : Şirketimizce 08.05.2026 tarihinde Borsa İstanbul'da pay başına ortalama 8,99-9,00 fiyat aralığından toplam 200.000 TL nominal değerli ENERY payları geri alınmıştır.

GLYHO (ALIM)-(GERİ ALIM) : Şirketimizce 08.05.2026 tarihinde Borsa İstanbul'da pay başına ortalama 15,25-15,50 fiyat aralığından toplam 1.329.600 TL nominal değerli GLYHO payları geri alınmıştır.



Ekonomik Takvim

Tarih	Saat	Ülke	Veri	Beklenti	Önceki
11.05.2026	10:00:00	Türkiye	Perakende Satışlar (Aylık)	--	-0,20%
11.05.2026	17:00:00	ABD	İkinci El Konut Satışları (Aylık)	4,06m	3,98m
12.05.2026	02:01:00	İngiltere	BRC Perakende Satış İncelemesi (Yıllık)	0,80%	3,10%
12.05.2026	09:00:00	Almanya	TÜFE (Aylık)	0,60%	0,60%
12.05.2026	09:00:00	Almanya	TÜFE (Yıllık)	2,90%	2,90%
12.05.2026	12:00:00	Almanya	ZEW Ekonomik Hissiyat	-17,3	-17,2
12.05.2026	12:00:00	Euro Bölgesi	ZEW Ekonomik Hissiyat	--	-20,4
12.05.2026	15:30:00	ABD	TÜFE (Aylık)	0,60%	0,90%
12.05.2026	15:30:00	ABD	Çekirdek TÜFE (Aylık)	0,30%	0,20%
12.05.2026	15:30:00	ABD	TÜFE (Yıllık)	3,70%	3,30%
12.05.2026	15:30:00	ABD	Çekirdek TÜFE (Yıllık)	2,70%	2,60%
13.05.2026	09:00:00	Almanya	Toptan Satış Fiyat Endeksi (Aylık)	--	2,70%
13.05.2026	09:00:00	Almanya	Toptan Satış Fiyat Endeksi (Yıllık)	--	4,10%
13.05.2026	12:00:00	Euro Bölgesi	Gayri Safi Yurt İçi Hasıla (Çeyreklik)	0,10%	0,10%
13.05.2026	12:00:00	Euro Bölgesi	Gayri Safi Yurt İçi Hasıla (Yıllık)	0,80%	0,80%
13.05.2026	12:00:00	Euro Bölgesi	Sanayi Üretimi (Aylık)	0,30%	0,40%
13.05.2026	12:00:00	Euro Bölgesi	Sanayi Üretimi (Yıllık)	-1,50%	-0,60%
13.05.2026	14:00:00	ABD	MBA İpotek Başvuruları (Haftalık)	--	-4,40%
13.05.2026	15:30:00	ABD	ÜFE (Aylık)	0,50%	0,50%
13.05.2026	15:30:00	ABD	ÜFE (Yıllık)	4,90%	4,00%
14.05.2026	09:00:00	İngiltere	Gayri Safi Yurt İçi Hasıla (Çeyreklik)	0,60%	0,10%
14.05.2026	09:00:00	İngiltere	Gayri Safi Yurt İçi Hasıla (Yıllık)	0,80%	1,00%
14.05.2026	09:00:00	İngiltere	Sanayi Üretimi (Aylık)	-0,30%	0,50%
14.05.2026	09:00:00	İngiltere	Sanayi Üretimi (Yıllık)	0,20%	-0,40%
14.05.2026	09:00:00	İngiltere	İmalat Üretimi (Aylık)	-0,20%	-0,10%
14.05.2026	09:00:00	İngiltere	İmalat Üretimi (Yıllık)	0,00%	-0,50%
14.05.2026	09:00:00	İngiltere	Hizmetler Endeksi (Aylık)	-0,10%	0,50%
14.05.2026	09:00:00	İngiltere	İnşaat Üretimi (Yıllık)	-2,50%	-1,00%
14.05.2026	10:00:00	Türkiye	Konut Satışları (Yıllık)	--	-2,10%
14.05.2026	15:30:00	ABD	İşsizlik Haklarından Yararlanma Başvuruları	206k	200k
14.05.2026	15:30:00	ABD	Devam Eden İşsizlik Sigortası Başvuruları	--	1766k
14.05.2026	15:30:00	ABD	Perakende Satışlar (Aylık)	0,50%	1,70%
14.05.2026	17:00:00	ABD	İşletme Stokları (Aylık)	0,30%	0,40%
15.05.2026	10:00:00	Türkiye	Enflasyon Beklentisi	--	23,39%
15.05.2026	16:15:00	ABD	Sanayi Üretimi (Aylık)	0,20%	-0,50%
15.05.2026	16:15:00	ABD	İmalat Üretimi (Aylık)	0,10%	-0,10%
15.05.2026	16:15:00	ABD	Kapasite Kullanım Oranı (Aylık)	75,80%	75,70%

Can Fırat Bulut

Yönetici

Araştırma

Burgan Yatırım Menkul Değerler A.Ş.

Maslak Mah. Eski Büyükdere Cad. No:13 Kat:8

34485 Sarıyer/İstanbul, Türkiye

can.bulut@burganyatirim.com.tr

www.burganyatirim.com.tr

UYARI NOTU

Bu raporda yer alan bilgiler Burgan Yatırım Menkul Değerler A.Ş. ("Burgan Yatırım") tarafından genel bilgilendirme amacıyla hazırlanmıştır. Burada yer alan bilgi, yorum ve tavsiyeler yatırım danışmanlığı kapsamında değildir. Yatırım danışmanlığı hizmeti; aracı kurumlar, portföy yönetim şirketleri, mevduat kabul etmeyen bankalar ile müşteri arasında imzalanacak yatırım danışmanlığı sözleşmesi çerçevesinde, kişilerin risk ve getiri tercihleri dikkate alınarak kişiye özel sunulmaktadır. Burada yer alan yorum ve tavsiyeler ise genel niteliktedir, herhangi bir yatırım aracının alım ya da satımı için öneri niteliğinde yorumlanmamalıdır. Bu tavsiyeler mali durumunuz ile risk ve getiri tercihlerinize uygun olmayabilir. Bu nedenle, sadece burada yer alan bilgilere dayanılarak mali durumunuz, risk ve getiri beklentileriniz ile uyumlu olmayan yatırım kararları vermeniz beklentilerinize uygun olmayan sonuçlar doğurabilir. Burada yapılan analizlere dayanarak yapılan yatırımlar zararlı da sonuçlanabilir. Bu rapora dayanarak yapılan herhangi bir yatırımın sonucu Müşteri'ye aittir. Bu sonuçlardan dolayı Burgan Yatırım ve çalışanları hiçbir sorumluluk üstlenmemektedir. Bu raporda yer alan bilgiler, güvenilir olduğuna inanılan kaynaklardan derlenmiş olmakla birlikte kesinlikleri ve doğrulukları garanti edilmemektedir. Bu nedenle, bu bilgilerin tam veya doğru olmamasından, kullanılan kaynaklardaki hata ve eksik bilgilerden dolayı doğabilecek zararlar konusunda Burgan Yatırım ve çalışanları herhangi bir sorumluluk kabul etmez. Raporda yer alan bilgiler Burgan Yatırım'ın yazılı izni olmadan çoğaltılamaz, yayınlanamaz veya üçüncü kişilere ile paylaşılamaz.