

Yurt İçi Piyasalar

12/05/2026

Haftanın ilk işlem gününde küresel piyasalarda pozitif seyir izlenirken, Borsa İstanbul tarafında da pozitif kapanış yapıldı. BIST100 endeksi 15.026 puandan açılış yaparak günü % 0,47 değer artışıyla 15.063 puanda tamamladı. 14.991 seviyesini test eden endeks, gün içi en yüksek 15.204 seviyesini gördü. BIST100 işlem hacmi ise 30 günlük ortalama hacim olan 206.6 milyar TL' nin üzerinde 245.9 milyar TL seviyesinde gerçekleşti.

Sektörel bazda sınai endeks ağırlıklı ASTOR etkisiyle % 1,30 oranında pozitif, holding ve yatırım endeksi ise % 0,77 oranında negatif ayrıştı. Endekse ASTOR, ASELS ve KRDM D payları pozitif yönde etki ederken, BIMAS, KLRHO ve ENKAI payları negatif yönde etki etti. 10 yıllık TL tahvil getirisi günü 22 bp artışla 33,82 seviyesinde, Türkiye 5 yıllık CDS ise 226 bps seviyesinde tamamladı.

TÜİK tarafından açıklanan Mart 2026 ticaret satış hacim endeksi verileri, perakende tarafında güçlü görünümün korunduğuna işaret etti. Ticaret satış hacmi Mart ayında yıllık bazda %1,7 artarken, perakende satış hacmi %21,2 yükseldi. Buna karşılık motorlu kara taşıtları ticareti %10,3, toptan ticaret satış hacmi ise %3,5 gerileyerek genel görünümü sınırladı. Aylık bazda ise ticaret satış hacmi %1,9, perakende satış hacmi %2,6 artış kaydetti. Aynı dönemde toptan ticaret %2,4 yükselirken, motorlu kara taşıtları ticareti %2,9 azaldı. Veriler, perakende satışlardaki güçlü seyrin iç talebi desteklemeye devam ettiğini, ancak motorlu kara taşıtları ve toptan ticaret tarafındaki zayıflığın genel ticaret hacmini sınırladığını gösteriyor.

Beklentilerimiz: Haber akışındaki ton değişimi, risk iştahı korunmaya devam etse de kısa vadede kar realizasyonu eğilimini artırarak endeks üzerinde baskının daha belirgin hale gelmesine neden oldu. Negatif haber akışının fiyatlamalar üzerindeki etkisinin şu aşamada görece sınırlı kaldığını düşünüyor ve bu nedenle temkinli iyimserliğimizi koruyoruz. Bununla birlikte endeksin zirve seviyelere yakın seyretmesi, haber akışına olan duyarlılığı artırırken kırılğan fiyatlamaya zemininin devam ettiğine işaret ediyor. Bu çerçevede olası negatif haber akışlarının fiyatlamalarda dalgalanmayı artırabileceğini, ancak panik satışına dönüşmediği sürece ana eğilimde belirgin bir bozulma oluşmayacağını değerlendiriyoruz. Mevcut görünümde zaman zaman kar satışlarının görülmesini olağan karşılamakla birlikte, bu hareketlerin sağlıklı düzeltme sınırında kalması yükseliş eğiliminin korunması açısından önemli olacaktır. Bilanço sezonu ile birlikte sektör ve hisse bazlı ayrışmaların daha belirgin hale geldiği görülürken, bu ayrışmanın önümüzdeki dönemde de derinleşerek devam etmesini bekliyoruz. Bu çerçevede iletişim ve gıda perakende gibi defansif temalarla birlikte yenilenebilir enerji gibi büyüme hikayesi güçlü temaların da pozitif ayrışma potansiyelini koruduğunu düşünüyoruz. Genel olarak zirve seviyelerde temkinli olunması gerektiğini, ancak seçici yaklaşım korunduğu sürece fırsatların devam edebileceğini değerlendiriyoruz.

Endeksler	Son	Günlük Fark(%)	30 Günlük Fark (%)	Bu yıl Fark(%)	Günlük Hacim
BIST100	15.134	↑ 0,47	↑ 7,53	↑ 34,38	245.971.028.627
BIST30	17.272	↑ 0,38	↑ 6,69	↑ 41,3	161.151.269.418
BISTTÜM	18.999	↑ 0,54	↑ 7,65	↑ 33,9	369.007.187.960
VIOP 30	17.927	↓ -0,05	↑ 3,3	↑ 61,14	39.061.246.350

Endeksler	Son	Günlük Fark (%)	30 Günlük Fark (%)	Bu Yıl Fark (%)	Günlük Hacim
BIST BANKA	17.731	↑ 0,93	↓ -0,56	↑ 7,20	33.719.836.618
BIST SINAİ	19.510	↑ 1,30	↑ 13,63	↑ 39,22	142.354.261.370
BIST METAL	27.482	↑ 1,49	↑ 22,21	↑ 54,61	31.421.740.940
BIST ULAŞTIRMA	37.866	↑ 0,11	↓ -3,46	↑ 9,76	30.047.021.721
BIST HOLDİNG	14.319	↓ -0,52	↑ 5,41	↑ 10,47	36.530.031.370
BIST TEKNOLOJİ	51.915	↑ 0,43	↑ 11,79	↑ 80,82	33.214.603.763
BIST MADEN	14.563	↑ 3,82	↑ 2,77	↑ 18,84	8.351.024.251
BIST GIDA	17.042	↑ 1,26	↑ 11,51	↑ 36,79	14.770.066.246
BIST İLETİŞİM	3.140	↑ 1,49	↑ 4,18	↑ 27,63	5.624.084.146

BIST 100 Endeksi En Çok Yükselen/Düşen Hisseler

En Çok Yükselen			En Çok Düşen			Hacmi En Yüksek			
Hisse	Son	Değişim (%)	Hisse	Son	Değişim (%)	Hisse	Son	Değişim (%)	Hacim
GENIL	9,46	↑ 10,00	KLRHO	121,20	↓ -9,96	SASA	3,54	↑ 0,57	24.093.954.545,00
PSGYO	3,50	↑ 9,72	ENKAI	105,20	↓ -5,48	PASEU	113,20	↑ 9,58	15.352.638.564,00
PASEU	113,20	↑ 9,58	EFOR	13,04	↓ -3,91	EREGL	40,86	↓ -0,97	14.177.819.783,00
KRDMD	44,16	↑ 8,98	PATEK	25,84	↓ -3,58	AKBNK	75,85	↑ 0,80	10.720.979.097,00
ZOREN	3,42	↑ 7,21	GSRAY	1,18	↓ -3,28	THYAO	308,50	↓ -0,80	9.915.876.303,00
CWENE	40,00	↑ 6,38	ECILC	88,75	↓ -2,53	ASELS	431,75	↑ 0,76	9.128.445.431,00
PETKM	26,14	↑ 5,74	EUPWR	57,65	↓ -2,45	ASTOR	339,50	↑ 4,14	8.943.147.844,00
IZENR	11,00	↑ 5,57	MIATK	48,50	↓ -2,22	TUPRS	259,50	↑ 0,39	7.317.828.274,00
TRALT	46,22	↑ 5,28	BIMAS	774,50	↓ -1,96	SISE	52,35	↑ 1,06	7.221.172.711,00
TRMET	128,50	↑ 4,30	TAVHL	279,00	↓ -1,76	HEKTS	4,55	↑ 2,48	6.744.228.001,00

Bu Hafta Yapılacak Temettü Ödemeleri

Şirket	Son Fiyat	Temettü Tarihi	Brüt Temettü (TL)	Net Temettü (TL)	Brüt Temettü Verimi
ALGYO	6,89	12.06.2026	0,050	0,050	0,73%
ASUZU	70,90	12.06.2026	2,380	2,023	3,36%
CCOLA	87,75	12.06.2026	1,430	1,215	1,63%
TEZOL	19,60	12.06.2026	0,450	0,382	2,30%
GIPTA	84,35	12.06.2026	1,529	1,300	1,81%
OZGYO	2,47	12.06.2026	0,016	0,016	0,65%
AEFES	21,20	13.06.2026	0,169	0,144	0,80%
BEYAZ	30,20	13.06.2026	0,300	0,255	0,99%
BRKVY	104,80	13.06.2026	0,527	0,448	0,50%
MCARD	200,90	13.06.2026	5,399	4,589	2,69%
MGROS	680,50	13.06.2026	4,556	3,873	0,67%
TRCAS	50,20	13.06.2026	2,347	1,995	4,68%
EGPRO	41,72	14.06.2026	0,642	0,545	1,54%
MTRKS	25,64	15.06.2026	0,199	0,169	0,78%
KRGYO	2,97	15.06.2026	0,038	0,038	1,28%

Bu Hafta Yapılacak Sermaye Artırımları

Şirket	Bölünme Tarihi	Bölünme Türü	Oran %	Önceki Sermaye	Oluşacak Sermaye
FRIGO	13.06.2026	Bedelsiz	188,91%	294.204.950	850.000.000

Şirket Haberleri

VAKBN: Dünyanın en büyük varlık yönetim şirketlerinden biri olan Apollo'dan 1,3 milyar dolar tutarında, 5 yıl ana para ödemesiz, 12 yıl nihai vadeli taze yurtdışı kaynak sağlandı.

TRILC: Beşeri Tıbbi Ürün İmal Ruhsatlarına sahip olunan 8 ürünün Türkmenistan'a ihracatı ve Türkmenistan'da serbest satışı için ruhsatlandırma işlemleri tamamlandı.

AEFES: Anadolu Efes Shanghai Beer Company Limited aracılığıyla bir toll-filling anlaşması imzalandı. Söz konusu anlaşma kapsamında, Şirket'in belirli ana bira markaları Çin ana karasında yerel olarak üretilecek.

SMRTG: Bağlı ortaklık Smart Güneş Enerji Ekipmanları ile yurt içinde faaliyet gösteren kurumsal bir müşterisi arasında vergiler hariç 10.201.876 dolar tutarında yeni bir "Yerli Güneş Paneli Satış Sözleşmesi" imzalandı.

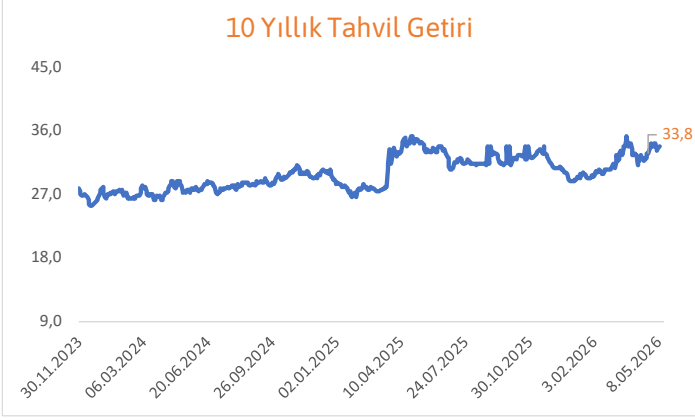
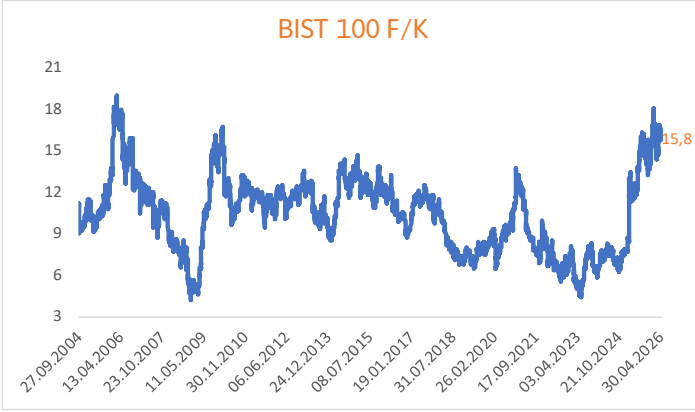
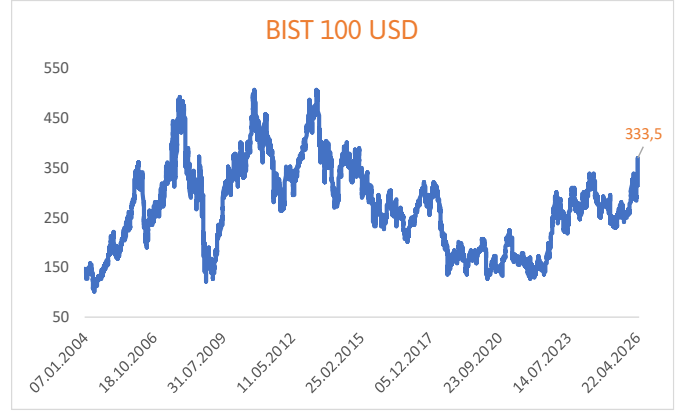
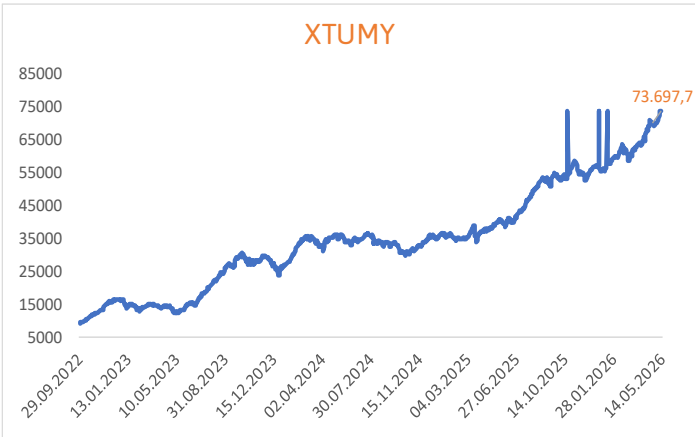
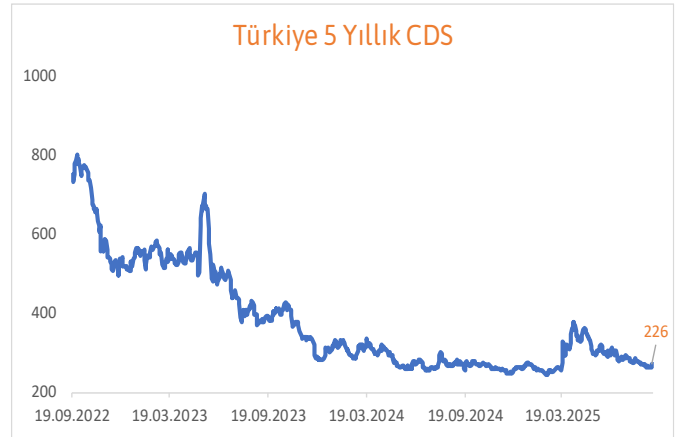
AKHAN: Somali'ye yapılacak makarna ihracatı kapsamında 459.000 dolar tutarında satış gerçekleştirildi.

BAHKM: Yatırım Teşvik Belgesinde 249,3 milyon TL olan yatırım tutarı 278,7 milyon TL'ye yükseltildi.

ZOREN: Şirket 2026 yılında satış gelirlerinin 40-43 milyar TL seviyesinde gerçekleşmesini bekliyor.

Pay Alım Satım Bildirimleri

GLYHO (ALIM)-(GERİ ALIM) : Şirketimizce 11.05.2026 tarihinde Borsa İstanbul'da pay başına ortalama 15,00-15,25 fiyat aralığından toplam 1.000.000 TL nominal değerli GLYHO payları geri alınmıştır.

10 Yıllık Tahvil Getiri**2 Yıllık Tahvil Getiri****BIST 100 F/K****BIST 100 USD****XTUMY****Türkiye 5 Yıllık CDS**

Ekonomik Takvim

Tarih	Saat	Ülke	Veri	Beklenti	Önceki
11.05.2026	10:00:00	Türkiye	Perakende Satışlar (Aylık)	--	-0,20%
11.05.2026	17:00:00	ABD	İkinci El Konut Satışları (Aylık)	4,06m	3,98m
12.05.2026	02:01:00	İngiltere	BRC Perakende Satış İncelemesi (Yıllık)	0,80%	3,10%
12.05.2026	09:00:00	Almanya	TÜFE (Aylık)	0,60%	0,60%
12.05.2026	09:00:00	Almanya	TÜFE (Yıllık)	2,90%	2,90%
12.05.2026	12:00:00	Almanya	ZEW Ekonomik Hissiyat	-17,3	-17,2
12.05.2026	12:00:00	Euro Bölgesi	ZEW Ekonomik Hissiyat	--	-20,4
12.05.2026	15:30:00	ABD	TÜFE (Aylık)	0,60%	0,90%
12.05.2026	15:30:00	ABD	Çekirdek TÜFE (Aylık)	0,30%	0,20%
12.05.2026	15:30:00	ABD	TÜFE (Yıllık)	3,70%	3,30%
12.05.2026	15:30:00	ABD	Çekirdek TÜFE (Yıllık)	2,70%	2,60%
13.05.2026	09:00:00	Almanya	Toptan Satış Fiyat Endeksi (Aylık)	--	2,70%
13.05.2026	09:00:00	Almanya	Toptan Satış Fiyat Endeksi (Yıllık)	--	4,10%
13.05.2026	12:00:00	Euro Bölgesi	Gayri Safi Yurt İçi Hasıla (Çeyreklik)	0,10%	0,10%
13.05.2026	12:00:00	Euro Bölgesi	Gayri Safi Yurt İçi Hasıla (Yıllık)	0,80%	0,80%
13.05.2026	12:00:00	Euro Bölgesi	Sanayi Üretimi (Aylık)	0,30%	0,40%
13.05.2026	12:00:00	Euro Bölgesi	Sanayi Üretimi (Yıllık)	-1,50%	-0,60%
13.05.2026	14:00:00	ABD	MBA İpotek Başvuruları (Haftalık)	--	-4,40%
13.05.2026	15:30:00	ABD	ÜFE (Aylık)	0,50%	0,50%
13.05.2026	15:30:00	ABD	ÜFE (Yıllık)	4,90%	4,00%
14.05.2026	09:00:00	İngiltere	Gayri Safi Yurt İçi Hasıla (Çeyreklik)	0,60%	0,10%
14.05.2026	09:00:00	İngiltere	Gayri Safi Yurt İçi Hasıla (Yıllık)	0,80%	1,00%
14.05.2026	09:00:00	İngiltere	Sanayi Üretimi (Aylık)	-0,30%	0,50%
14.05.2026	09:00:00	İngiltere	Sanayi Üretimi (Yıllık)	0,20%	-0,40%
14.05.2026	09:00:00	İngiltere	İmalat Üretimi (Aylık)	-0,20%	-0,10%
14.05.2026	09:00:00	İngiltere	İmalat Üretimi (Yıllık)	0,00%	-0,50%
14.05.2026	09:00:00	İngiltere	Hizmetler Endeksi (Aylık)	-0,10%	0,50%
14.05.2026	09:00:00	İngiltere	İnşaat Üretimi (Yıllık)	-2,50%	-1,00%
14.05.2026	10:00:00	Türkiye	Konut Satışları (Yıllık)	--	-2,10%
14.05.2026	15:30:00	ABD	İşsizlik Haklarından Yararlanma Başvuruları	206k	200k
14.05.2026	15:30:00	ABD	Devam Eden İşsizlik Sigortası Başvuruları	--	1766k
14.05.2026	15:30:00	ABD	Perakende Satışlar (Aylık)	0,50%	1,70%
14.05.2026	17:00:00	ABD	İşletme Stokları (Aylık)	0,30%	0,40%
15.05.2026	10:00:00	Türkiye	Enflasyon Beklentisi	--	23,39%
15.05.2026	16:15:00	ABD	Sanayi Üretimi (Aylık)	0,20%	-0,50%
15.05.2026	16:15:00	ABD	İmalat Üretimi (Aylık)	0,10%	-0,10%
15.05.2026	16:15:00	ABD	Kapasite Kullanım Oranı (Aylık)	75,80%	75,70%

Can Fırat Bulut

Yönetici

Araştırma

Burgan Yatırım Menkul Değerler A.Ş.

Maslak Mah. Eski Büyükdere Cad. No:13 Kat:8

34485 Sarıyer/İstanbul, Türkiye

can.bulut@burganyatirim.com.tr

www.burganyatirim.com.tr

UYARI NOTU

Bu raporda yer alan bilgiler Burgan Yatırım Menkul Değerler A.Ş. ("Burgan Yatırım") tarafından genel bilgilendirme amacıyla hazırlanmıştır. Burada yer alan bilgi, yorum ve tavsiyeler yatırım danışmanlığı kapsamında değildir. Yatırım danışmanlığı hizmeti; aracı kurumlar, portföy yönetim şirketleri, mevduat kabul etmeyen bankalar ile müşteri arasında imzalanacak yatırım danışmanlığı sözleşmesi çerçevesinde, kişilerin risk ve getiri tercihleri dikkate alınarak kişiye özel sunulmaktadır. Burada yer alan yorum ve tavsiyeler ise genel niteliktedir, herhangi bir yatırım aracının alım ya da satımı için öneri niteliğinde yorumlanmamalıdır. Bu tavsiyeler mali durumunuz ile risk ve getiri tercihlerinize uygun olmayabilir. Bu nedenle, sadece burada yer alan bilgilere dayanılarak mali durumunuz, risk ve getiri beklentileriniz ile uyumlu olmayan yatırım kararları vermeniz beklentilerinize uygun olmayan sonuçlar doğurabilir. Burada yapılan analizlere dayanarak yapılan yatırımlar zararlı da sonuçlanabilir. Bu rapora dayanarak yapılan herhangi bir yatırımın sonucu Müşteri'ye aittir. Bu sonuçlardan dolayı Burgan Yatırım ve çalışanları hiçbir sorumluluk üstlenmemektedir. Bu raporda yer alan bilgiler, güvenilir olduğuna inanılan kaynaklardan derlenmiş olmakla birlikte kesinlikleri ve doğrulukları garanti edilmemektedir. Bu nedenle, bu bilgilerin tam veya doğru olmamasından, kullanılan kaynaklardaki hata ve eksik bilgilerden dolayı doğabilecek zararlar konusunda Burgan Yatırım ve çalışanları herhangi bir sorumluluk kabul etmez. Raporda yer alan bilgiler Burgan Yatırım'ın yazılı izni olmadan çoğaltılamaz, yayınlanamaz veya üçüncü kişilere ile paylaşılamaz.