

Yurt İçi Piyasalar

14/05/2026

Dün küresel piyasalarda pozitif seyir izlenirken, Borsa İstanbul tarafında ise negatif kapanış yapıldı. BIST100 endeksi 14.846 puandan açılış yaparak günü % 1,23 değer kaybıyla 14.598 puanda tamamladı. 14.566 seviyesini test eden endeks, gün içi en yüksek 14.867 seviyesini gördü. BIST100 işlem hacmi ise 30 günlük ortalama hacim olan 209 milyar TL' nin altında 193 milyar TL seviyesinde gerçekleşti.

Sektörel bazda madencilik endeksi ağırlıklı CVKMD etkisiyle % 0,50 oranında pozitif, sınai endeks ise % 1,38 oranında negatif ayrıştı. Endekse BIMAS, SARKY ve MGROS payları pozitif yönde etki ederken, DSTKF, ASELS ve SASA payları negatif yönde etki etti. 10 yıllık TL tahvil getirisi günü 25 bp artışla 34,55 seviyesinde, Türkiye 5 yıllık CDS ise 233 bps seviyesinde tamamladı.

TCMB verilerine göre Mart ayında cari işlemler dengesi 9,67 milyar dolar açık vererek 9,6 milyar dolarlık beklentiye paralel gerçekleşti. Önceki ay 7,32 milyar dolar olan açığın genişlemesi dikkat çekerken, Ocak-Mart döneminde toplam cari açık 23,70 milyar dolar seviyesine ulaştı. Net hata noksan kalemi ise Mart ayında 7,00 milyar dolar açık verdi. TÜİK dış ticaret endeksleri ise dış ticaret görünümünde miktar bazlı zayıflamaya işaret etti. Mart ayında ihracat birim değer endeksi yıllık %12,3 artarken, ihracat miktar endeksi %16,7 geriledi. İthalat tarafında ise birim değer endeksi %6,3 artarken, ithalat miktar endeksi %1,8 yükseldi. Veriler, ihracatta fiyat artışına rağmen miktar tarafında belirgin daralma yaşandığını, ithalat hacmindeki artışla birlikte dış denge üzerindeki baskının sürdüğünü gösteriyor. Bugün ise, enflasyon raporu takip ediliyor olacak.

Beklentilerimiz: Ateşkes beklentilerinin zayıflaması ve kısa vadede somut bir gelişme olmayabileceği algısı, piyasada risk iştahını sınırlayarak kar realizasyonu eğilimini destekliyor. Yaşanan geri çekilmeyi şimdilik ana trendi bozacak bir satış baskısından ziyade, kısa sürede gerçekleşen güçlü yükselişin ardından belirsizliklerin artmasıyla oluşan sağlıklı bir düzeltme hareketi olarak değerlendiriyoruz. Bununla birlikte bu hareketin panik satışına dönüşmemesi ve dengelenme sağlanması, yükseliş eğiliminin korunması açısından önem taşıyor. Tahvil tarafında son dönemde görülen yükselişi de risk iştahındaki zayıflamanın önemli bir göstergesi olarak okuyor ve bu görünümün şirket değerlemeleri üzerinde baskı yaratabileceğini not ediyoruz. Özellikle haber ve veri akışına duyarlılığın yüksek kalması, kısa vadede volatilitenin devam edebileceğine işaret ediyor. Bu çerçevede fiyatlamaların kırılgan bir zeminde ilerlemeyi sürdürebileceğini, olası negatif haber akışlarının satış baskısını artırabileceğini değerlendiriyoruz. Buna karşın jeopolitik cephede veya makro tarafta gelebilecek olumlu bir gelişmenin, yaşanan geri çekilme sonrasında yeniden güçlü şekilde fiyatlanabileceğini düşünüyoruz. Bu nedenle kısa vadede temkinli duruşun korunması gerektiğini, ancak panik satışına dönüşmeyen ve teknik destekler üzerinde dengelenen düzeltmelerin seçici alım fırsatları yaratabileceğini değerlendiriyoruz. Mevcut görünümde haber akışına duyarlı, kırılgan ancak ana yönünü tamamen kaybetmemiş bir piyasa yapısının öne çıktığını düşünüyoruz.

Endeksler	Son	Günlük Fark(%)	30 Günlük Fark (%)	Bu yıl Fark(%)	Günlük Hacim
BIST100	14.598	↓ -1,23	↑ 3,84	↑ 29,63	193.087.671.813
BIST30	16.630	↓ -1,09	↑ 2,80	↑ 36,04	136.474.487.111
BISTTÜM	18.449	↓ -1,18	↑ 4,74	↑ 30,02	330.011.607.329
VIOP 30	17.300	↓ -0,9	↓ -0,55	↑ 55,51	39.146.346.310

Endeksler	Son	Günlük Fark (%)	30 Günlük Fark (%)	Bu Yıl Fark (%)	Günlük Hacim
BIST BANKA	16.878	↓ -1,33	↓ -4,32	↑ 2,05	26.568.224.450
BIST SINAI	18.934	↓ -1,38	↑ 9,93	↑ 35,11	133.288.824.332
BIST METAL	26.921	↑ 0,03	↑ 19,24	↑ 51,45	20.793.132.996
BIST ULAŞTIRMA	36.795	↓ -1,93	↓ -4,38	↑ 6,65	14.067.415.807
BIST HOLDİNG	13.833	↓ -0,72	↑ 2,55	↑ 6,72	28.095.769.180
BIST TEKNOLOJİ	49.776	↓ -1,57	↑ 3,92	↑ 73,37	24.960.005.412
BIST MADEN	14.532	↑ 0,50	↑ 3,62	↑ 18,59	8.489.996.487
BIST GIDA	16.735	↓ -1,55	↑ 10,41	↑ 34,33	13.972.984.010
BIST İLETİŞİM	2.958	↓ -0,62	↓ -0,39	↑ 20,24	2.837.118.758

BIST 100 Endeksi En Çok Yükselen/Düşen Hisseler

En Çok Yükselen			En Çok Düşen			Hacmi En Yüksek			
Hisse	Son	Değişim (%)	Hisse	Son	Değişim (%)	Hisse	Son	Değişim (%)	Hacim
SARKY	31,12	↑ 9,96	PASEU	108,90	↓ -10,00	SASA	2,91	↓ -9,91	25.748.941.356,00
CVKMD	40,70	↑ 5,28	RALYH	324,00	↓ -10,00	ASTOR	335,00	↑ 0,53	16.239.393.437,00
BIMAS	813,00	↑ 4,10	DSTKF	2181,00	↓ -9,99	THYAO	304,00	↓ -0,57	9.562.782.134,00
MGROS	700,00	↑ 3,86	SASA	2,91	↓ -9,91	AKBNK	71,55	↓ -1,65	7.572.786.376,00
AGHOL	36,80	↑ 3,66	KONTR	9,32	↓ -6,99	EREGL	40,50	↑ 1,05	7.404.954.807,00
KTLEV	125,00	↑ 3,05	ALTNY	17,29	↓ -6,54	HEKTS	4,58	↓ -5,18	6.739.418.996,00
TURSG	14,56	↑ 2,90	GLRMK	192,00	↓ -6,34	BIMAS	813,00	↑ 4,10	6.272.610.373,00
AEFES	20,70	↑ 1,67	TUKAS	2,63	↓ -6,07	ASELS	412,75	↓ -1,55	5.700.087.205,00
TRALT	46,96	↑ 1,38	QUAGR	3,75	↓ -6,02	TUPRS	250,75	↓ -1,67	5.520.482.684,00
EUPWR	59,60	↑ 1,36	HEKTS	4,58	↓ -5,18	TRALT	46,96	↑ 1,38	5.492.717.835,00

Bu Hafta Yapılacak Temettü Ödemeleri

Şirket	Son Fiyat	Temettü Tarihi	Brüt Temettü (TL)	Net Temettü (TL)	Brüt Temettü Verimi
EGPRO	42,10	14.05.2026	0,642	0,545	1,52%
KRGYO	2,81	15.05.2026	0,038	0,038	1,35%
MTRKS	24,10	15.05.2026	0,199	0,169	0,83%

Bu Hafta Yapılacak Sermaye Artırımları

Şirket	Bölünme Tarihi	Bölünme Türü	Oran %	Önceki Sermaye	Oluşacak Sermaye
BIMAS	14.05.2026	Bedelsiz	100,00%	600.000.000	1.200.000.000

Şirket Haberleri

YEOTK: Şirketin %100 iştiraki Reap Batarya Teknolojileri ile Egesa Elektrik arasında, bataryalı enerji depolama sistemlerinin satışına yönelik KDV hariç 16.093.186 dolar tutarında sözleşme imzalandı.

BNTAS: Bandırma'da satın alınan 38.329 m²'lik alanın sanayi arsası olarak imar onayı tamamlandı, askı süresi sona erdi. Zemin etüdü ve proje çalışmaları başlatıldı, proje onayının ardından yatırım başlayacak.

KMPUR: Poliüretan sistem evi Kobe Poliüretan'ın 300.000 TL'den 1.500.000 TL'ye yapılan sermaye artırımına 77.183.750 TL (1.200.000 TL nominal sermaye + 75.983.750 TL emisyon primi) ile iştirak edildi ve şirket %80 oranında bağlı ortaklık haline getirildi.

SEGMN: Türkiye genelinde yaygın mağaza ağına sahip bir zincir marketle ürünlerin satışına yönelik iş birliği anlaşması imzalandı; iş birliğinin satış hasılatına olumlu katkı sağlaması bekleniyor.

MAGEN: Yurt dışında satılmak üzere, toplamda 350 milyon dolara kadar yeşil/sürdürülebilir temalı borçlanma aracı ihraç edilmesine karar verildi; ihraçtan elde edilecek gelirler jeotermal enerji ve sürdürülebilirlik temalı yatırımların finansmanında kullanılacak.

ASELS: Brüt 1,95 milyar TL (net 1,66 milyar TL, pay başına net 0,3634868 TL) nakit kâr payı dağıtılması ve ödemenin 24 Kasım 2026'da gerçekleştirilmesi Genel Kurul'da kararlaştırıldı.

KIMMR: 2025 hesap dönemi için 240 milyon TL ödenmiş sermaye üzerinden ortaklara toplam brüt 100 milyon TL nakit kâr payı dağıtılması, ödemenin 50'şer milyon TL'lik iki taksitle 30.06.2026 ve 30.09.2026 tarihlerinde yapılması Genel Kurul'a teklif edildi.

AKFGY: Şirket 2026 yılı sonunda konsolide gelirini 50 milyon euro olarak öngörüyor.

AKFIS: Şirket 2026 yılı sonunda hasılatını 412 milyon dolar olarak öngörüyor.

AKFYE: Şirket 2026 yılı sonu cirosunu 151 milyon dolar olarak öngörüyor.

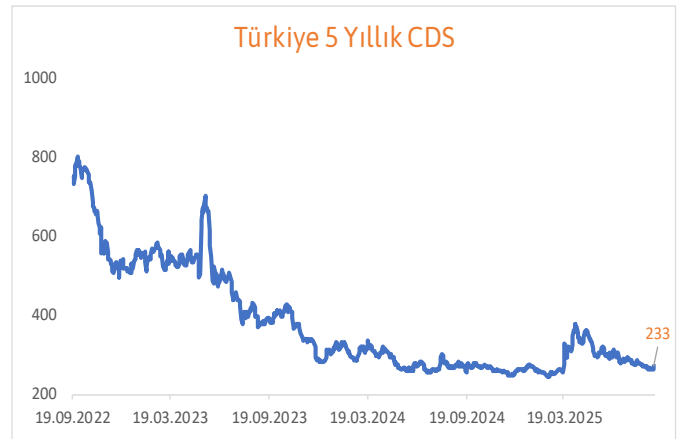
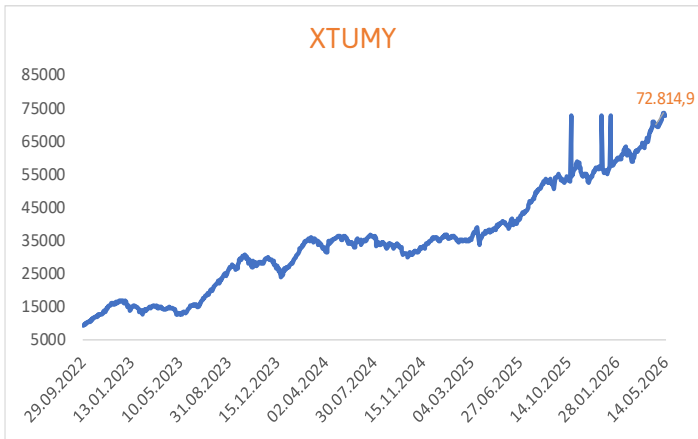
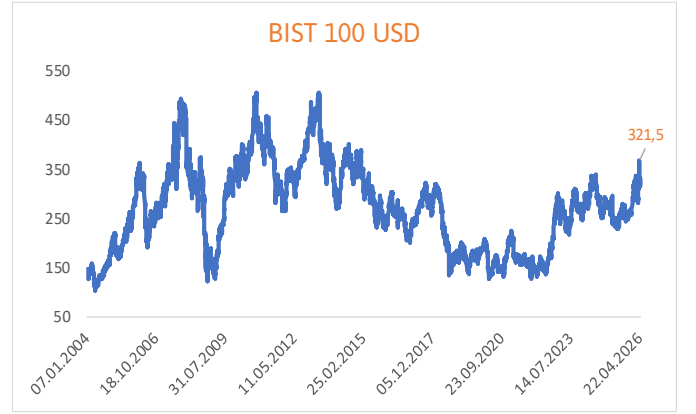
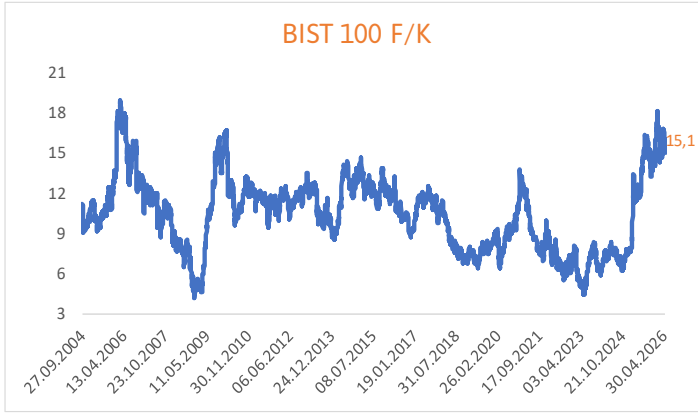
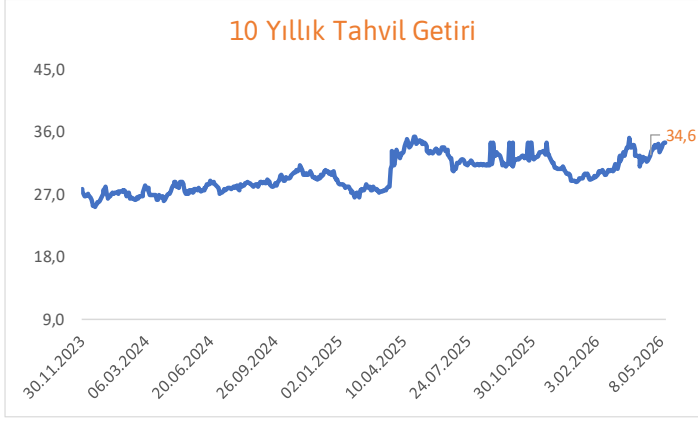
Pay Alım Satım Bildirimleri

ENERY (ALIM)-(GERİ ALIM) : Şirketimizce 13.05.2026 tarihinde Borsa İstanbul'da pay başına ortalama 8,74-8,79 fiyat aralığından toplam 600.000 TL nominal değerli ENERY payları geri alınmıştır.

AHGAZ (ALIM)-(GERİ ALIM) : Şirketimizce 13.05.2026 tarihinde Borsa İstanbul'da pay başına ortalama 31,08-31,20 fiyat aralığından toplam 174.057 TL nominal değerli AHGAZ payları geri alınmıştır.

GLYHO (ALIM)-(GERİ ALIM) : Şirketimizce 13.05.2026 tarihinde Borsa İstanbul'da pay başına ortalama 14,00-14,33 fiyat aralığından toplam 1.800.000 TL nominal değerli GLYHO payları geri alınmıştır.

GOKNR (ALIM)-(GERİ ALIM) : Şirketimizce 13.05.2026 tarihinde Borsa İstanbul'da pay başına ortalama 22,52 fiyattan toplam 893.992 TL nominal değerli GOKNR payları geri alınmıştır.



Ekonomik Takvim

Tarih	Saat	Ülke	Veri	Beklenti	Önceki
11.05.2026	10:00:00	Türkiye	Perakende Satışlar (Aylık)	--	-0,20%
11.05.2026	17:00:00	ABD	İkinci El Konut Satışları (Aylık)	4,06m	3,98m
12.05.2026	02:01:00	İngiltere	BRC Perakende Satış İncelemesi (Yıllık)	0,80%	3,10%
12.05.2026	09:00:00	Almanya	TÜFE (Aylık)	0,60%	0,60%
12.05.2026	09:00:00	Almanya	TÜFE (Yıllık)	2,90%	2,90%
12.05.2026	12:00:00	Almanya	ZEW Ekonomik Hissiyat	-17,3	-17,2
12.05.2026	12:00:00	Euro Bölgesi	ZEW Ekonomik Hissiyat	--	-20,4
12.05.2026	15:30:00	ABD	TÜFE (Aylık)	0,60%	0,90%
12.05.2026	15:30:00	ABD	Çekirdek TÜFE (Aylık)	0,30%	0,20%
12.05.2026	15:30:00	ABD	TÜFE (Yıllık)	3,70%	3,30%
12.05.2026	15:30:00	ABD	Çekirdek TÜFE (Yıllık)	2,70%	2,60%
13.05.2026	09:00:00	Almanya	Toptan Satış Fiyat Endeksi (Aylık)	--	2,70%
13.05.2026	09:00:00	Almanya	Toptan Satış Fiyat Endeksi (Yıllık)	--	4,10%
13.05.2026	12:00:00	Euro Bölgesi	Gayri Safi Yurt İçi Hasıla (Çeyreklik)	0,10%	0,10%
13.05.2026	12:00:00	Euro Bölgesi	Gayri Safi Yurt İçi Hasıla (Yıllık)	0,80%	0,80%
13.05.2026	12:00:00	Euro Bölgesi	Sanayi Üretimi (Aylık)	0,30%	0,40%
13.05.2026	12:00:00	Euro Bölgesi	Sanayi Üretimi (Yıllık)	-1,50%	-0,60%
13.05.2026	14:00:00	ABD	MBA İpotek Başvuruları (Haftalık)	--	-4,40%
13.05.2026	15:30:00	ABD	ÜFE (Aylık)	0,50%	0,50%
13.05.2026	15:30:00	ABD	ÜFE (Yıllık)	4,90%	4,00%
14.05.2026	09:00:00	İngiltere	Gayri Safi Yurt İçi Hasıla (Çeyreklik)	0,60%	0,10%
14.05.2026	09:00:00	İngiltere	Gayri Safi Yurt İçi Hasıla (Yıllık)	0,80%	1,00%
14.05.2026	09:00:00	İngiltere	Sanayi Üretimi (Aylık)	-0,30%	0,50%
14.05.2026	09:00:00	İngiltere	Sanayi Üretimi (Yıllık)	0,20%	-0,40%
14.05.2026	09:00:00	İngiltere	İmalat Üretimi (Aylık)	-0,20%	-0,10%
14.05.2026	09:00:00	İngiltere	İmalat Üretimi (Yıllık)	0,00%	-0,50%
14.05.2026	09:00:00	İngiltere	Hizmetler Endeksi (Aylık)	-0,10%	0,50%
14.05.2026	09:00:00	İngiltere	İnşaat Üretimi (Yıllık)	-2,50%	-1,00%
14.05.2026	10:00:00	Türkiye	Konut Satışları (Yıllık)	--	-2,10%
14.05.2026	15:30:00	ABD	İşsizlik Haklarından Yararlanma Başvuruları	206k	200k
14.05.2026	15:30:00	ABD	Devam Eden İşsizlik Sigortası Başvuruları	--	1766k
14.05.2026	15:30:00	ABD	Perakende Satışlar (Aylık)	0,50%	1,70%
14.05.2026	17:00:00	ABD	İşletme Stokları (Aylık)	0,30%	0,40%
15.05.2026	10:00:00	Türkiye	Enflasyon Beklentisi	--	23,39%
15.05.2026	16:15:00	ABD	Sanayi Üretimi (Aylık)	0,20%	-0,50%
15.05.2026	16:15:00	ABD	İmalat Üretimi (Aylık)	0,10%	-0,10%
15.05.2026	16:15:00	ABD	Kapasite Kullanım Oranı (Aylık)	75,80%	75,70%

Can Fırat Bulut

Yönetici

Araştırma

Burgan Yatırım Menkul Değerler A.Ş.

Maslak Mah. Eski Büyükdere Cad. No:13 Kat:8

34485 Sarıyer/İstanbul, Türkiye

can.bulut@burganyatirim.com.tr

www.burganyatirim.com.tr

UYARI NOTU

Bu raporda yer alan bilgiler Burgan Yatırım Menkul Değerler A.Ş. ("Burgan Yatırım") tarafından genel bilgilendirme amacıyla hazırlanmıştır. Burada yer alan bilgi, yorum ve tavsiyeler yatırım danışmanlığı kapsamında değildir. Yatırım danışmanlığı hizmeti; aracı kurumlar, portföy yönetim şirketleri, mevduat kabul etmeyen bankalar ile müşteri arasında imzalanacak yatırım danışmanlığı sözleşmesi çerçevesinde, kişilerin risk ve getiri tercihleri dikkate alınarak kişiye özel sunulmaktadır. Burada yer alan yorum ve tavsiyeler ise genel niteliktedir, herhangi bir yatırım aracının alım ya da satımı için öneri niteliğinde yorumlanmamalıdır. Bu tavsiyeler mali durumunuz ile risk ve getiri tercihlerinize uygun olmayabilir. Bu nedenle, sadece burada yer alan bilgilere dayanarak mali durumunuz, risk ve getiri beklentileriniz ile uyumlu olmayan yatırım kararları vermeniz beklentilerinize uygun olmayan sonuçlar doğurabilir. Burada yapılan analizlere dayanarak yapılan yatırımlar zararlı da sonuçlanabilir. Bu rapora dayanarak yapılan herhangi bir yatırımın sonucu Müşteri'ye aittir. Bu sonuçlardan dolayı Burgan Yatırım ve çalışanları hiçbir sorumluluk üstlenmemektedir. Bu raporda yer alan bilgiler, güvenilir olduğuna inanılan kaynaklardan derlenmiş olmakla birlikte kesinlikleri ve doğrulukları garanti edilmemektedir. Bu nedenle, bu bilgilerin tam veya doğru olmamasından, kullanılan kaynaklardaki hata ve eksik bilgilerden dolayı doğabilecek zararlar konusunda Burgan Yatırım ve çalışanları herhangi bir sorumluluk kabul etmez. Raporda yer alan bilgiler Burgan Yatırım'ın yazılı izni olmadan çoğaltılamaz, yayınlanamaz veya üçüncü kişilere ile paylaşılamaz.