

Yurt İçi Piyasalar

15/05/2026

Dün küresel piyasalarda negatif seyir izlenirken, Borsa İstanbul tarafında ise pozitif kapanış yapıldı. BIST100 endeksi 14.611 puandan açılış yaparak günü % 0,32 değer kaybıyla 14.645 puanda tamamladı. 14.604 seviyesini test eden endeks, gün içi en yüksek 14.762 seviyesini gördü. BIST100 işlem hacmi ise 30 günlük ortalama hacim olan 206.7 milyar TL' nin altında 160.8 milyar TL seviyesinde gerçekleşti.

Sektörel bazda sınai endeks ağırlıklı TUPRS etkisiyle % 0,92 oranında pozitif, holding ve yatırım endeksi ise % 0,46 oranında negatif ayrıştı. Endekse BIMAS, ASELS ve SARKY payları pozitif yönde etki ederken, DSTKF, RALYH ve EREGL payları negatif yönde etki etti. 10 yıllık TL tahvil getirisi günü 8 bp azalışla 34,47 seviyesinde, Türkiye 5 yıllık CDS ise 234 bps seviyesinde tamamladı.

TCMB yılın ikinci enflasyon raporunu açıkladı. Raporda 2026 ara hedefi %16'dan %24'e, 2027 ara hedefi %9'dan %15'e, 2028 ara hedefi ise %8'den %9'a yükseltildi. TCMB, 2026 yıl sonu enflasyon tahminini %26, 2027 yıl sonu tahminini ise %15 olarak açıklarken, tahmin aralığı iletişimine ara verildiğini duyurdu. Revizyonda petrol fiyatı varsayımının varil başına 60,9 dolardan 89,4 dolara, gıda enflasyonu varsayımının ise %19'dan %26,3'e yükseltilmesi etkili oldu. Başkan Karahan, talep koşullarının ilk çeyrekte dezenflasyonist düzeyde olduğunu, ancak jeopolitik gelişmeler, gıda ve enerji fiyatları ile küresel belirsizliklerin enflasyon görünümü üzerinde yukarı yönlü risk oluşturduğunu vurguladı. Bu görünüm, sıkı para politikası duruşunun daha uzun süre korunabileceğine işaret ederken, özellikle yüksek borçluluğa sahip ve kısa vadeli finansman ihtiyacı bulunan şirketlerde borç çevirme maliyetleri ve finansman giderleri üzerinden baskı yaratabilir. Buna karşılık TL mevduat tercihinin korunması, kredi kompozisyonunda TL lehine gelişimin sürmesi ve rezervlerin güçlü seviyelerde kalması finansal istikrar açısından dengeleyici unsurlar olarak öne çıkıyor.

Beklentilerimiz: Yaşanan geri çekilme sonrasında haber ve veri akışının da desteğiyle gelen tepkiyi olumlu buluyor, haber akışı kaynaklı belirgin bir bozulma yaşanmadığı sürece düzeltme sonrası yukarı yönlü eğilimin yeniden güç kazanabileceğini değerlendiriyoruz. Mevcut görünümde fiyatlamaların hâlâ haber ve veri akışına duyarlı olduğunu düşünüyoruz, bu nedenle kısa vadede temkinli duruşun korunması gerektiğini not ediyoruz. Bununla birlikte satışların panik havasına dönüşmemesi ve endeksin dengelenme çabası göstermesi, ana yönün tamamen bozulmadığına işaret ediyor. Açıklanan Enflasyon Raporu, faiz indirim beklentileri açısından kısa vadede yüksek faiz ortamının devam edebileceğini gösterse de güçlü sıkı duruş vurgusu ve dezenflasyonla mücadelede kararlılık mesajı nedeniyle piyasa açısından dengeli okunabilir. Bu çerçevede raporun kısa vadede faiz hassasiyeti yüksek sektörlerde baskı yaratabileceğini, buna karşılık orta vadede makro istikrar ve risk algısı açısından destekleyici bir mesaj sunduğunu düşünüyoruz. Bu görünümün piyasa geneline yansımada sektör ve hisse bazlı ayrışmaların daha belirgin hale gelmesini bekliyoruz. Özellikle iletişim ve gıda perakende gibi defansif temaların yanı sıra yenilenebilir enerji gibi büyüme hikayesi güçlü alanların bu ayrışma ortamında pozitif ayrışma potansiyelini koruyabileceğini değerlendiriyoruz.

Endeksler	Son	Günlük Fark(%)	30 Günlük Fark (%)	Bu yıl Fark(%)	Günlük Hacim
BIST100	14.645	↑ 0,32	↑ 3,12	↑ 30,04	160.836.720.316
BIST30	16.653	↑ 0,14	↑ 2,01	↑ 36,24	110.365.746.528
BISTTÜM	18.540	↑ 0,49	↑ 4,22	↑ 30,66	278.404.506.129
VIOP 30	17.209	↓ -0,2	↓ -1,15	↑ 54,69	35.537.153.600

Endeksler	Son	Günlük Fark (%)	30 Günlük Fark (%)	Bu Yıl Fark (%)	Günlük Hacim
BIST BANKA	17.110	↑ 1,37	↓ -3,37	↑ 3,44	30.219.414.445
BIST SINAİ	19.107	↑ 0,92	↑ 9,50	↑ 36,35	109.756.333.228
BIST METAL	26.979	↑ 0,22	↑ 19,57	↑ 51,78	17.968.954.171
BIST ULAŞTIRMA	37.069	↑ 0,74	↓ -5,86	↑ 7,44	15.050.949.052
BIST HOLDİNG	13.769	↓ -0,46	↑ 1,12	↑ 6,23	24.695.919.596
BIST TEKNOLOJİ	50.476	↑ 1,41	↑ 5,94	↑ 75,81	24.490.509.108
BIST MADEN	14.556	↑ 0,16	↑ 0,99	↑ 18,78	5.979.697.169
BIST GIDA	16.839	↑ 0,62	↑ 9,85	↑ 35,16	11.513.553.383
BIST İLETİŞİM	2.957	↓ -0,01	↓ -0,93	↑ 20,22	2.315.060.169

BIST 100 Endeksi En Çok Yükselen/Düşen Hisseler

En Çok Yükselen			En Çok Düşen			Hacmi En Yüksek						
Hisse	Son	Değişim (%)	Hisse	Son	Değişim (%)	Hisse	Son	Değişim (%)	Hacim			
MIATK	49,94	↑	10,00	DSTKF	1963,00	↓	-10,00	SASA	3,01	↑	3,44	15.652.843.361,00
SARKY	34,22	↑	9,96	RALYH	292,50	↓	-9,72	THYAO	305,75	↑	0,58	10.403.355.054,00
FENER	3,48	↑	7,74	DOHOL	23,40	↓	-4,57	ASTOR	335,00	→	0,00	10.193.463.553,00
EUPWR	64,15	↑	7,63	TKFEN	144,20	↓	-2,96	AKBNK	72,35	↑	1,12	9.418.612.978,00
SKBNK	14,75	↑	7,43	SISE	49,02	↓	-2,93	ISCTR	14,22	↑	0,78	6.184.770.200,00
CVKMD	43,50	↑	6,88	ALARK	97,60	↓	-2,79	YKBNK	37,82	↑	1,01	5.914.279.281,00
DAPGM	10,60	↑	6,32	TRMET	123,00	↓	-2,69	EREGL	39,74	↓	-1,88	5.414.036.165,00
GESAN	64,50	↑	6,26	AKSEN	82,90	↓	-2,59	ASELS	415,50	↑	0,67	4.332.495.823,00
HALKB	41,18	↑	4,25	QUAGR	3,66	↓	-2,40	SISE	49,02	↓	-2,93	4.066.667.901,00
ECILC	87,00	↑	3,69	EFOR	12,44	↓	-2,05	HEKTS	4,67	↑	1,97	3.932.335.317,00

Bu Hafta Yapılacak Temettü Ödemeleri

Şirket	Son Fiyat	Temettü Tarihi	Brüt Temettü (TL)	Net Temettü (TL)	Brüt Temettü Verimi
KRGYO	2,84	15.05.2026	0,038	0,038	1,34%
MTRKS	24,26	15.05.2026	0,199	0,169	0,82%

Şirket Haberleri

KLYPV: Şirket tarafından üretilen yüksek verimli monokristal silikon güneş hücrelerinin, ABD merkezli bir havacılık ve uzay şirketinin uydu uygulamalarında Düşük Dünya Yörüngesi (LEO) koşullarında başarıyla kullanıldığını teyit eden uluslararası bir "Flight Heritage" referans dokümanı alındı.

ANELE: AnelMEP'in Katar Red Line South Underground Metro Projesi kapsamında ana yüklenici QDVC-GS E&C-Al Darwish Engineering JV ile yaptığı kesin hesap mutabakatı 954,1 milyon QAR (262,1 milyon dolar) tutarında imzalandı. Mutabakat sonucu konsolide gelirden 31,4 milyon QAR (8,6 milyon dolar) azalma oluşacak ancak nakit çıkışı yaratmayacak ve proje kârlı şekilde tamamlandı.

SDTTR: Savunma Sanayii Başkanlığı ile 5 GSM sinyal karıştırma alanında toplam tutarı 562.500 dolar olan sözleşme imzalandı. Teslimatların 2026 yılı içerisinde gerçekleştirilmesi planlanıyor.

BMSTL: Nisan ayında 6.224 ton galvanizli tel üretilerek aylık bazda şirketin en yüksek üretim seviyesine ulaşıldı.

TURSG: TVF Finansal Yatırımlar, Türkiye Sigorta sermayesinin %4,50'sine karşılık gelen 450 milyon TL nominal değere kadar payın yurt dışı kurumsal yatırımcılara hızlandırılmış talep toplama (ABB) yöntemiyle borsa dışında satışına ilişkin süreci başlattı. Satış sonrası TVF'nin payı %76,60'a inerken halka açıklık oranı %23,40'a yükselecek ve 90 günlük lock-up taahhüdü verildi.

GESAN: %60 oranında pay sahibi olunan ve Girişim Elektrik'in dolaylı bağlı ortaklığı olan Peak PV Solar Teknolojileri'nin halka arzına ilişkin başvuru dosyası Sermaye Piyasası Kurulu'na sunuldu. Halka arzın sermaye artırımı ve ortak satışı yöntemiyle gerçekleştirilmesi planlanıyor.

GLYHO: 2025 hesap dönemi için ortaklara toplam brüt 200 milyon TL nakit kâr payı dağıtılması ve ödemenin en geç 31.12.2026'ya kadar gerçekleştirilmesi Genel Kurul'da kararlaştırıldı.

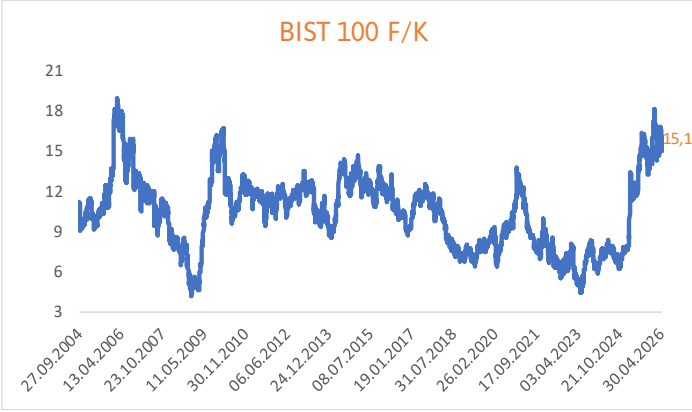
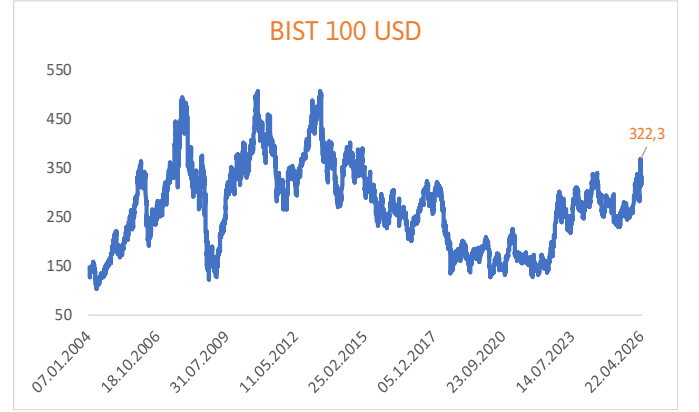
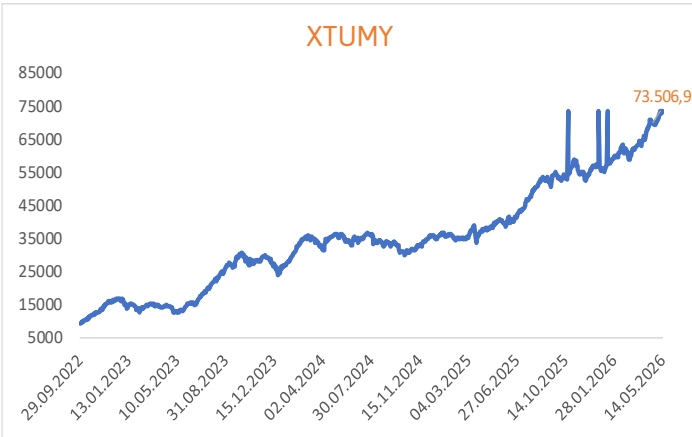
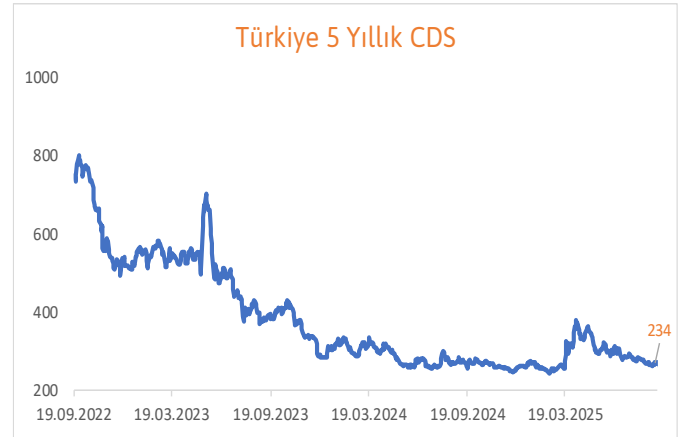
MEDTR: İstanbul İl Sağlık Müdürlüğü tarafından gerçekleştirilen "KHHB-4'e Bağlı Sağlık Tesislerinin 2026 Yılı Cihaza Bağlı Sarf Malzeme Alımı" ihalesinde verilen 19,3 milyon TL tutarındaki teklifin tamamı şirket lehine sonuçlandı.

VESTL: 2025 hesap döneminde 29,68 milyar TL ana ortaklığa ait net dönem zararı oluştuğundan dağıtılabılır kâr bulunmaması nedeniyle temettü dağıtımı yapılmaması Genel Kurul'da kararlaştırıldı.

Pay Alım Satım Bildirimleri

MAVI (ALIM)-(GERİ ALIM) : Şirketimizce 14.05.2026 tarihinde Borsa İstanbul'da pay başına ortalama 42,94-43,24 fiyat aralığından toplam 200.000 TL nominal değerli MAVI payları geri alınmıştır.

AHGAZ (ALIM)-(GERİ ALIM) : Şirketimizce 14.05.2026 tarihinde Borsa İstanbul'da pay başına ortalama 30,92-31,20 fiyat aralığından toplam 215.000 TL nominal değerli AHGAZ payları geri alınmıştır.

10 Yıllık Tahvil Getiri**2 Yıllık Tahvil Getiri****BIST 100 F/K****BIST 100 USD****XTUMY****Türkiye 5 Yıllık CDS**

Ekonomik Takvim

Tarih	Saat	Ülke	Veri	Beklenti	Önceki
11.05.2026	10:00:00	Türkiye	Perakende Satışlar (Aylık)	--	-0,20%
11.05.2026	17:00:00	ABD	İkinci El Konut Satışları (Aylık)	4,06m	3,98m
12.05.2026	02:01:00	İngiltere	BRC Perakende Satış İncelemesi (Yıllık)	0,80%	3,10%
12.05.2026	09:00:00	Almanya	TÜFE (Aylık)	0,60%	0,60%
12.05.2026	09:00:00	Almanya	TÜFE (Yıllık)	2,90%	2,90%
12.05.2026	12:00:00	Almanya	ZEW Ekonomik Hissiyat	-17,3	-17,2
12.05.2026	12:00:00	Euro Bölgesi	ZEW Ekonomik Hissiyat	--	-20,4
12.05.2026	15:30:00	ABD	TÜFE (Aylık)	0,60%	0,90%
12.05.2026	15:30:00	ABD	Çekirdek TÜFE (Aylık)	0,30%	0,20%
12.05.2026	15:30:00	ABD	TÜFE (Yıllık)	3,70%	3,30%
12.05.2026	15:30:00	ABD	Çekirdek TÜFE (Yıllık)	2,70%	2,60%
13.05.2026	09:00:00	Almanya	Toptan Satış Fiyat Endeksi (Aylık)	--	2,70%
13.05.2026	09:00:00	Almanya	Toptan Satış Fiyat Endeksi (Yıllık)	--	4,10%
13.05.2026	12:00:00	Euro Bölgesi	Gayri Safi Yurt İçi Hasıla (Çeyreklik)	0,10%	0,10%
13.05.2026	12:00:00	Euro Bölgesi	Gayri Safi Yurt İçi Hasıla (Yıllık)	0,80%	0,80%
13.05.2026	12:00:00	Euro Bölgesi	Sanayi Üretimi (Aylık)	0,30%	0,40%
13.05.2026	12:00:00	Euro Bölgesi	Sanayi Üretimi (Yıllık)	-1,50%	-0,60%
13.05.2026	14:00:00	ABD	MBA İpotek Başvuruları (Haftalık)	--	-4,40%
13.05.2026	15:30:00	ABD	ÜFE (Aylık)	0,50%	0,50%
13.05.2026	15:30:00	ABD	ÜFE (Yıllık)	4,90%	4,00%
14.05.2026	09:00:00	İngiltere	Gayri Safi Yurt İçi Hasıla (Çeyreklik)	0,60%	0,10%
14.05.2026	09:00:00	İngiltere	Gayri Safi Yurt İçi Hasıla (Yıllık)	0,80%	1,00%
14.05.2026	09:00:00	İngiltere	Sanayi Üretimi (Aylık)	-0,30%	0,50%
14.05.2026	09:00:00	İngiltere	Sanayi Üretimi (Yıllık)	0,20%	-0,40%
14.05.2026	09:00:00	İngiltere	İmalat Üretimi (Aylık)	-0,20%	-0,10%
14.05.2026	09:00:00	İngiltere	İmalat Üretimi (Yıllık)	0,00%	-0,50%
14.05.2026	09:00:00	İngiltere	Hizmetler Endeksi (Aylık)	-0,10%	0,50%
14.05.2026	09:00:00	İngiltere	İnşaat Üretimi (Yıllık)	-2,50%	-1,00%
14.05.2026	10:00:00	Türkiye	Konut Satışları (Yıllık)	--	-2,10%
14.05.2026	15:30:00	ABD	İşsizlik Haklarından Yararlanma Başvuruları	206k	200k
14.05.2026	15:30:00	ABD	Devam Eden İşsizlik Sigortası Başvuruları	--	1766k
14.05.2026	15:30:00	ABD	Perakende Satışlar (Aylık)	0,50%	1,70%
14.05.2026	17:00:00	ABD	İşletme Stokları (Aylık)	0,30%	0,40%
15.05.2026	10:00:00	Türkiye	Enflasyon Beklentisi	--	23,39%
15.05.2026	16:15:00	ABD	Sanayi Üretimi (Aylık)	0,20%	-0,50%
15.05.2026	16:15:00	ABD	İmalat Üretimi (Aylık)	0,10%	-0,10%
15.05.2026	16:15:00	ABD	Kapasite Kullanım Oranı (Aylık)	75,80%	75,70%

Can Fırat Bulut

Yönetici
Araştırma

Burgan Yatırım Menkul Değerler A.Ş.

Maslak Mah. Eski Büyükdere Cad. No:13 Kat:8

34485 Sarıyer/İstanbul, Türkiye

can.bulut@burganyatirim.com.tr

www.burganyatirim.com.tr

UYARI NOTU

Bu raporda yer alan bilgiler Burgan Yatırım Menkul Değerler A.Ş. ("Burgan Yatırım") tarafından genel bilgilendirme amacıyla hazırlanmıştır. Burada yer alan bilgi, yorum ve tavsiyeler yatırım danışmanlığı kapsamında değildir. Yatırım danışmanlığı hizmeti; aracı kurumlar, portföy yönetim şirketleri, mevduat kabul etmeyen bankalar ile müşteri arasında imzalanacak yatırım danışmanlığı sözleşmesi çerçevesinde, kişilerin risk ve getiri tercihleri dikkate alınarak kişiye özel sunulmaktadır. Burada yer alan yorum ve tavsiyeler ise genel niteliktedir, herhangi bir yatırım aracının alım ya da satımı için öneri niteliğinde yorumlanmamalıdır. Bu tavsiyeler mali durumunuz ile risk ve getiri tercihlerinize uygun olmayabilir. Bu nedenle, sadece burada yer alan bilgilere dayanarak mali durumunuz, risk ve getiri beklentileriniz ile uyumlu olmayan yatırım kararları vermeniz beklentilerinize uygun olmayan sonuçlar doğurabilir. Burada yapılan analizlere dayanarak yapılan yatırımlar zararlı da sonuçlanabilir. Bu rapora dayanarak yapılan herhangi bir yatırımın sonucu Müşteri'ye aittir. Bu sonuçlardan dolayı Burgan Yatırım ve çalışanları hiçbir sorumluluk üstlenmemektedir. Bu raporda yer alan bilgiler, güvenilir olduğuna inanılan kaynaklardan derlenmiş olmakla birlikte kesinlikleri ve doğrulukları garanti edilmemektedir. Bu nedenle, bu bilgilerin tam veya doğru olmamasından, kullanılan kaynaklardaki hata ve eksik bilgilerden dolayı doğabilecek zararlar konusunda Burgan Yatırım ve çalışanları herhangi bir sorumluluk kabul etmez. Raporda yer alan bilgiler Burgan Yatırım'ın yazılı izni olmadan çoğaltılamaz, yayınlanamaz veya üçüncü kişilere ile paylaşılamaz.