

Yurt İçi Piyasalar

18/05/2026

Haftanın son işlem gününde küresel piyasalarda negatif seyir izlenirken, Borsa İstanbul tarafında da negatif kapanış yapıldı. BIST100 endeksi 14.526 puandan açılış yaparak günü % 1,89 değer kaybıyla 14.368 puanda tamamladı. 14.265 seviyesini test eden endeks, gün içi en yüksek 14.538 seviyesini gördü. BIST100 işlem hacmi ise 30 günlük ortalama hacim olan 206.1 milyar TL' nin altında 169.1 milyar TL seviyesinde gerçekleşti.

Sektörel bazda madencilik endeksi ağırlıklı TRALT etkisiyle % 0,42 oranında pozitif, sınai endeks ise % 1,30 oranında negatif ayrıştı. Endekse TUPRS, TRALT ve DSTKF payları pozitif yönde etki ederken, BIMAS, AKBNK ve ASTOR payları negatif yönde etki etti. 10 yıllık TL tahvil getirisi günü 54 bp artışla 35,01 seviyesinde, Türkiye 5 yıllık CDS ise 241 bps seviyesinde tamamladı.

TCMB Mayıs ayı Piyasa Katılımcıları Anketi, enflasyon, kur ve faiz beklentilerinde yukarı yönlü revizyonların sürdüğüne işaret etti. Cari yıl sonu TÜFE beklentisi %27,53'ten %28,94'e, 12 ay sonrası TÜFE beklentisi %23,39'dan %23,82'ye, 24 ay sonrası beklenti ise %18,02'den %18,43'e yükseldi. Kur tarafında yıl sonu USD/TRY beklentisi 51,2285'ten 51,5711'e çıkarken, politika faizi beklentisi yıl sonu için %32,94'ten %33,96'ya, gelecek yıl sonu için ise %24,51'den %25,18'e yükseldi. Haziran PPK toplantısı için politika faizi beklentisi %37,00 olurken, gecelik faiz beklentisi %40,00 seviyesinde korundu. Veriler, enflasyon beklentilerindeki bozulmaya paralel olarak sıkı para politikası duruşunun daha uzun süre korunabileceğine işaret ediyor.

Beklentilerimiz: Hürmüz Boğazı'na ilişkin devam eden gerginlik ve belirsizlik ortamı, tahvil tarafına da yansarak getirilerin yeniden yüksek seviyelere taşınmasına neden olurken bu görünüm endeks üzerinde baskı yaratarak risk iştahında bozulmaya yol açtı. Belirsizliklere rağmen son dönemde oluşan iyimser beklentilerin zayıflaması, piyasada haber ve veri akışına olan duyarlılığın yüksek kalmaya devam ettiğini gösteriyor. Bununla birlikte gelinen seviyeler itibarıyla olası olumlu haber akışının yeniden güçlü fiyatlanabileceğini ve tepki alımlarını destekleyebileceğini değerlendiriyoruz. Bu nedenle kısa vadede temkinli duruşun korunması gerektiğini düşünmekle birlikte, geri çekilmelerin seçici alım fırsatları yaratabileceğini not ediyoruz. Açıklanan Enflasyon Raporu ve Piyasa Katılımcıları Anketi, dezenflasyon sürecine yönelik kararlı duruşun korunduğunu gösterse de enflasyon beklentilerindeki yukarı yönlü revizyonlar fiyatlamada davranışları açısından temkinli bir tablo ortaya koyuyor. Bu görünüm, faiz indirim beklentilerinin güç kazanmasını zorlaştırırken endekste tabana yayılan güçlü bir yükselişten ziyade sektör ve hisse bazlı ayrışmaların daha belirgin hale gelmesine neden olabilir. Özellikle yüksek faiz ortamının daha uzun süre korunabileceği beklentisi, borçluluğu yüksek ve finansman ihtiyacı bulunan şirketler üzerinde baskı yaratabilir. Buna karşılık güçlü nakit üretimi olan, bilanço yapısı sağlam ve dış şoklara karşı görece dayanıklı şirketlerin daha dirençli kalabileceğini düşünüyoruz. Bu ortamda gıda perakende ve iletişim gibi defansif temaların yanı sıra yenilenebilir enerji gibi büyüme hikayesi güçlü alanların pozitif ayrışma potansiyelini koruyabileceğini değerlendiriyoruz.

Endeksler	Son	Günlük Fark(%)	30 Günlük Fark (%)	Bu yıl Fark(%)	Günlük Hacim
BIST100	14.368	↓ -1,89	↑ 0,81	↑ 27,58	169.114.064.951
BIST30	16.369	↓ -1,71	↑ 0,01	↑ 33,91	117.704.263.616
BISTTÜM	18.224	↓ -1,71	↑ 1,95	↑ 28,43	264.358.951.757
VIOP 30	16.780	↓ -2,49	↓ -3,98	↑ 50,83	46.164.944.780

Endeksler	Son	Günlük Fark (%)	30 Günlük Fark (%)	Bu Yıl Fark (%)	Günlük Hacim
BIST BANKA	16.665	↓ -2,60	↓ -5,99	↑ 0,76	26.083.165.284
BIST SINAİ	18.858	↓ -1,30	↑ 7,33	↑ 34,58	89.399.729.162
BIST METAL	26.598	↓ -1,41	↑ 16,43	↑ 49,63	16.050.032.895
BIST ULAŞTIRMA	36.180	↓ -2,40	↓ -7,34	↑ 4,87	12.998.891.819
BIST HOLDİNG	13.504	↓ -1,92	↓ -0,63	↑ 4,19	22.039.765.133
BIST TEKNOLOJİ	50.237	↓ -0,47	↑ 4,12	↑ 74,97	27.297.970.914
BIST MADEN	14.617	↑ 0,42	↓ -1,21	↑ 19,28	12.545.952.977
BIST GIDA	16.538	↓ -1,79	↑ 6,51	↑ 32,74	10.826.150.099
BIST İLETİŞİM	2.836	↓ -4,10	↓ -5,58	↑ 15,30	3.099.492.521

BIST 100 Endeksi En Çok Yükselen/Düşen Hisseler

En Çok Yükselen			En Çok Düşen			Hacmi En Yüksek			
Hisse	Son	Değişim (%)	Hisse	Son	Değişim (%)	Hisse	Son	Değişim (%)	Hacim
BSOKE	38,38	↑ 3,56	KONTR	8,46	↓ -10,00	TRALT	47,40	↑ 1,46	10.517.628.194,00
FENER	3,57	↑ 2,59	GESAN	58,05	↓ -10,00	DSTKF	1970,00	↑ 0,36	10.435.974.993,00
TUPRS	258,50	↑ 1,97	EFOR	11,20	↓ -9,97	SASA	2,83	↓ -5,98	9.431.664.691,00
ALTNY	17,52	↑ 1,51	PASEU	101,00	↓ -8,68	THYAO	300,00	↓ -1,88	9.039.226.977,00
TRALT	47,40	↑ 1,46	SARKY	31,58	↓ -7,71	AKBNK	70,25	↓ -2,90	7.464.813.727,00
AKSA	11,07	↑ 0,54	TURSG	13,71	↓ -7,05	ASELS	415,00	↓ -0,12	6.237.671.078,00
DAPGM	10,64	↑ 0,38	SASA	2,83	↓ -5,98	ISCTR	13,87	↓ -2,46	6.212.126.548,00
IZENR	11,14	↑ 0,36	SOKM	50,15	↓ -5,82	ASTOR	322,00	↓ -3,88	6.173.842.403,00
DSTKF	1970,00	↑ 0,36	MGROS	682,50	↓ -5,73	EREGL	39,62	↓ -0,30	5.994.462.516,00
ANSGR	31,00	↑ 0,19	MIATK	47,20	↓ -5,49	YKBNK	36,82	↓ -2,64	5.157.351.526,00

Bu Hafta Yapılacak Temettü Ödemeleri

Şirket	Son Fiyat	Temettü Tarihi	Brüt Temettü (TL)	Net Temettü (TL)	Brüt Temettü Verimi
GRSEL	314,50	18.05.2026	0,735	0,624	0,23%
SARKY	31,58	18.05.2026	0,352	0,300	1,11%
AGHOL	35,74	20.05.2026	0,698	0,593	1,95%
ERBOS	203,40	20.05.2026	2,700	2,295	1,33%
GENTS	8,04	20.05.2026	0,156	0,133	1,94%
KTLEV	128,80	20.05.2026	0,096	0,082	0,07%
LKMNH	15,39	20.05.2026	0,231	0,196	1,50%
PETUN	14,88	20.05.2026	0,245	0,208	1,65%
LIDFA	3,41	21.05.2026	0,156	0,132	4,57%
GRTHO	232,40	22.05.2026	0,449	0,381	0,19%

Şirket Haberleri

TURSG: TVF Finansal Yatırımlar'ın Türkiye Sigorta'daki %5,00'lik (500 milyon TL nominal) payının yurt dışı kurumsal yatırımcılara hızlandırılmış talep toplama yöntemiyle borsa dışında satışı, yoğun talep üzerine 50 milyon TL nominal artırılarak pay başına 13,50 TL fiyatla (önceki kapanışa %7,4 iskontolu) toplam 6,75 milyar TL karşılığında tamamlandı. İşlem sonrası TVF'nin payı %76,10'a inerken halka açıklık oranı %23,90'a yükselecek.

ONCSM: Şirket, Samsun Şehir Hastanesi Başhekimliği ile 3 aylık Kemoterapi İlaç Hazırlama Hizmet Alımı kapsamında 12,87 milyon TL bedelli sözleşme imzaladı. Ayrıca Samsun Şehir Hastanesi ile daha önce imzalanan 6 aylık Kemoterapi Hizmet Alımı sözleşmesine ilişkin fiyat farkı talebi kabul edilerek şirket lehine 2.037.502 TL fiyat farkı bedeli belirlendi.

KONTR: Şirketin TRSKNTR52618 ve TRFKNTR52615 ISIN kodlu borçlanma araçlarına ilişkin 15.05.2026 tarihli itfa/kupon ödemesi, ödeme tutarının aktarılmaması nedeniyle yapılamadı. Şirket, banka kredilerinin yeniden yapılandırılması için Halkbank ve Vakıfbank'a başvururken, ödemelerin yapılandırma süreci sonrası gerçekleştirilmesi planlanıyor.

DARDL: Şirket 2026 yılı finansal beklentilerini açıkladı. Konsolide hasılatın 18,1 milyar TL'den 19,8 milyar TL'ye %9,5 artması, FAVÖK'ün ise 1,4 milyar TL'den 2,1 milyar TL'ye %50 artarak FAVÖK marjının %8'den %11'e yükselmesi hedefleniyor.

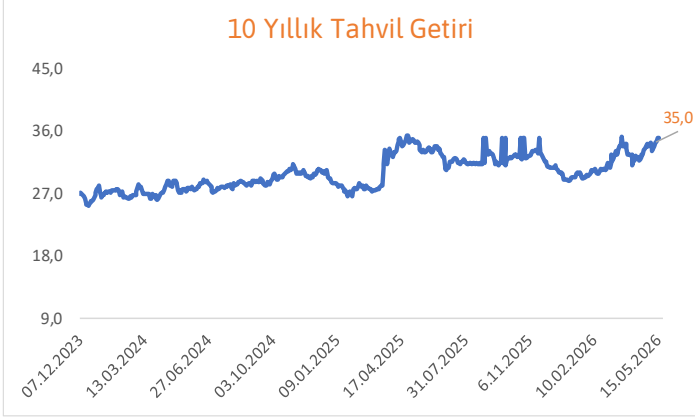
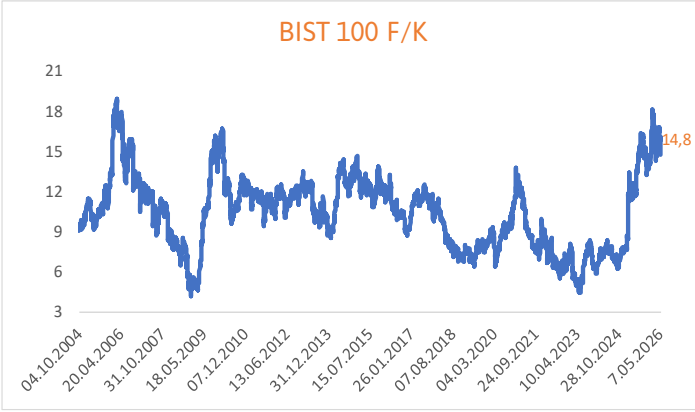
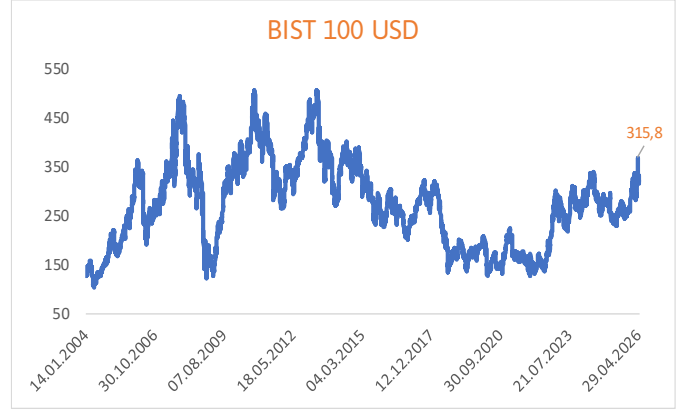
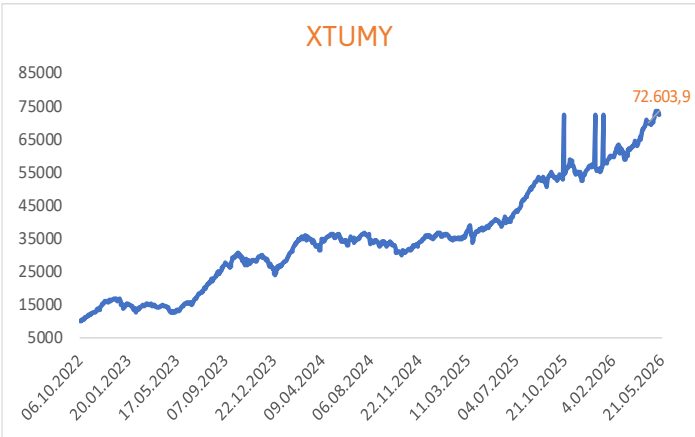
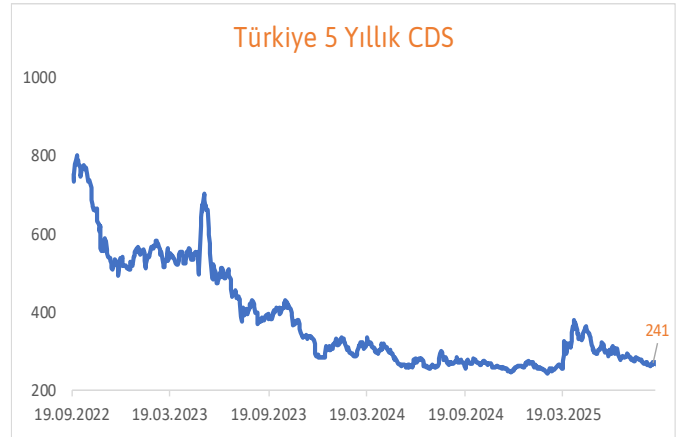
ASTOR: Rekabet Kurumu tarafından 4054 sayılı Kanun'un 4. maddesinin ihlali gerekçesiyle uygulanan 339,8 milyon TL idari para cezası, %25 peşin ödeme indiriminden yararlanılarak 254.855.808 TL olarak nakden ödendi.

RGYAS: Pay sahibi GIC Private Limited'in (Singapur Hükümeti adına) hızlandırılmış talep toplama yöntemiyle gerçekleştirdiği pay satışı işleminin takası tamamlandı. Bu işlemle GIC'in Rönesans Gayrimenkul Yatırım'daki doğrudan pay sahipliği %13,846'dan %0'a inerek ortaklığı sona erdi.

Pay Alım Satım Bildirimleri

MAVI (ALIM)-(GERİ ALIM) : Şirketimizce 15.05.2026 tarihinde Borsa İstanbul'da pay başına ortalama 42,38-42,76 fiyat aralığından toplam 50.000 TL nominal değerli MAVI payları geri alınmıştır.

GLYHO (ALIM)-(GERİ ALIM) : Şirketimizce 15.05.2026 tarihinde Borsa İstanbul'da pay başına ortalama 14,75 fiyattan toplam 250.000 TL nominal değerli GLYHO payları geri alınmıştır.

10 Yıllık Tahvil Getiri**2 Yıllık Tahvil Getiri****BIST 100 F/K****BIST 100 USD****XTUMY****Türkiye 5 Yıllık CDS**

Ekonomik Takvim

Tarih	Saat	Ülke	Veri	Beklenti	Önceki
18.05.2026	10:00:00	Türkiye	Tüketici Güveni (Aylık)	*	85,5
19.05.2026	*	Türkiye	Atatürk'ü Anma ve Gençlik ve Spor Bayramı	*	*
19.05.2026	09:00:00	İngiltere	İşsizlik Oranı	0,049	0,049
20.05.2026	09:00:00	İngiltere	Tüketici Fiyat Endeksi (TÜFE) (Yıllık)	3%	3,30%
20.05.2026	09:00:00	İngiltere	Tüketici Fiyat Endeksi (TÜFE) (Aylık)	*	0,70%
20.05.2026	09:00:00	İngiltere	Üretici Fiyat Endeksi (ÜFE) (Yıllık)	*	5,40%
20.05.2026	09:00:00	İngiltere	Üretici Fiyat Endeksi (ÜFE) (Aylık)	1,10%	4,40%
20.05.2026	10:00:00	Euro Bölgesi	Avrupa Merkez Bankası (ECB) Politika Toplantısı	*	*
20.05.2026	10:00:00	Euro Bölgesi	Tüketici Fiyat Endeksi (TÜFE) (Yıllık)	3,00%	3,00%
20.05.2026	10:00:00	Euro Bölgesi	Tüketici Fiyat Endeksi (TÜFE) (Aylık)	1,00%	1,30%
20.05.2026	10:00:00	Euro Bölgesi	Çekirdek Tüketici Fiyat Endeksi (TÜFE) (Yıllık)	2,20%	2,20%
20.05.2026	10:00:00	Euro Bölgesi	Çekirdek Tüketici Fiyat Endeksi (TÜFE) (Aylık)	0,90%	0,90%
21.05.2026	11:00:00	Euro Bölgesi	İmalat PMI	51,8	52,2
21.05.2026	11:00:00	Euro Bölgesi	Hizmet PMI	47,7	47,6
21.05.2026	11:00:00	Euro Bölgesi	Bileşik PMI	49,2	48,8
21.05.2026	11:30:00	İngiltere	Hizmet PMI	51,7	52,7
21.05.2026	11:30:00	İngiltere	Bileşik PMI	*	52,6
21.05.2026	11:30:00	İngiltere	İmalat PMI	53,0	53,7
21.05.2026	15:30:00	ABD	İşsizlik Haklarından Yararlanma Başvuruları	210K	211K
21.05.2026	16:45:00	ABD	Üretim PMI	53,60	54,50
21.05.2026	16:45:00	ABD	Hizmet PMI	51,1	51
21.05.2026	16:45:00	ABD	Bileşik PMI	*	51,7
21.05.2026	17:00:00	Euro Bölgesi	Tüketici Güveni	-21	-20,6
22.05.2026	09:00:00	İngiltere	Perakende Satışlar (Yıllık)	*	1,7%
22.05.2026	10:00:00	Türkiye	Kapasite Kullanım Oranı	*	79,80%
22.05.2026	10:00:00	Türkiye	TCMB Finansal Kararlılık Raporu	*	*

Can Fırat Bulut

Yönetici

Araştırma

Burgan Yatırım Menkul Değerler A.Ş.

Maslak Mah. Eski Büyükdere Cad. No:13 Kat:8

34485 Sarıyer/İstanbul, Türkiye

can.bulut@burganyatirim.com.tr

www.burganyatirim.com.tr

UYARI NOTU

Bu raporda yer alan bilgiler Burgan Yatırım Menkul Değerler A.Ş. ("Burgan Yatırım") tarafından genel bilgilendirme amacıyla hazırlanmıştır. Burada yer alan bilgi, yorum ve tavsiyeler yatırım danışmanlığı kapsamında değildir. Yatırım danışmanlığı hizmeti; aracı kurumlar, portföy yönetim şirketleri, mevduat kabul etmeyen bankalar ile müşteri arasında imzalanacak yatırım danışmanlığı sözleşmesi çerçevesinde, kişilerin risk ve getiri tercihleri dikkate alınarak kişiye özel sunulmaktadır. Burada yer alan yorum ve tavsiyeler ise genel niteliktedir, herhangi bir yatırım aracının alım ya da satımı için öneri niteliğinde yorumlanmamalıdır. Bu tavsiyeler mali durumunuz ile risk ve getiri tercihlerinize uygun olmayabilir. Bu nedenle, sadece burada yer alan bilgilere dayanarak mali durumunuz, risk ve getiri beklentileriniz ile uyumlu olmayan yatırım kararları vermeniz beklentilerinize uygun olmayan sonuçlar doğurabilir. Burada yapılan analizlere dayanarak yapılan yatırımlar zararlı da sonuçlanabilir. Bu rapora dayanarak yapılan herhangi bir yatırımın sonucu Müşteri'ye aittir. Bu sonuçlardan dolayı Burgan Yatırım ve çalışanları hiçbir sorumluluk üstlenmemektedir. Bu raporda yer alan bilgiler, güvenilir olduğuna inanılan kaynaklardan derlenmiş olmakla birlikte kesinlikleri ve doğrulukları garanti edilmemektedir. Bu nedenle, bu bilgilerin tam veya doğru olmamasından, kullanılan kaynaklardaki hata ve eksik bilgilerden dolayı doğabilecek zararlar konusunda Burgan Yatırım ve çalışanları herhangi bir sorumluluk kabul etmez. Raporda yer alan bilgiler Burgan Yatırım'ın yazılı izni olmadan çoğaltılamaz, yayımlanamaz veya üçüncü kişilere ile paylaşılamaz.