

Yurt İçi Piyasalar

20/05/2026

Haftanın ilk işlem gününde küresel piyasalarda negatif seyir izlenirken, Borsa İstanbul tarafında da negatif kapanış yapıldı. BIST100 endeksi 14.333 puandan açılış yaparak günü % 2,35 değer kaybıyla 14.030 puanda tamamladı. 14.029 seviyesini test eden endeks, gün içi en yüksek 14.342 seviyesini gördü. BIST100 işlem hacmi ise 30 günlük ortalama hacim olan 198.6 milyar TL' nin altında 159.3 milyar TL seviyesinde gerçekleşti.

Sektörel bazda spor endeksi ağırlıklı FENER etkisiyle % 0,48 oranında pozitif, sınai endeks ise % 1,30 oranında negatif ayrıştı. Endekse IZENR, FENER ve EUPWR payları pozitif yönde etki ederken, ASELS, BIMAS ve TUPRS payları negatif yönde etki etti. 10 yıllık TL tahvil getirisi günü 64 bp artışla 35,65 seviyesinde, Türkiye 5 yıllık CDS ise 249 bps seviyesinde tamamladı.

TÜİK verilerine göre 2026 yılının ilk çeyreğinde mevsim etkisinden arındırılmış işsizlik oranı 0,1 puan azalarak %8,2 seviyesine geriledi. İşsiz sayısı bir önceki çeyreğe göre 52 bin kişi azalarak 2 milyon 894 bin kişi olurken, işsizlik oranı erkeklerde %6,8, kadınlarda ise %11,1 olarak gerçekleşti. Buna karşın istihdam ve işgücüne katılım tarafında zayıflama dikkat çekti. İstihdam edilenlerin sayısı 301 bin kişi azalarak 32 milyon 221 bine gerilerken, istihdam oranı %48,3 oldu. İşgücü ise 353 bin kişi azalarak 35 milyon 116 bine inerken, işgücüne katılma oranı %52,6 seviyesinde gerçekleşti. Ayrıca tüketici güven endeksi Mayıs ayında sınırlı artışla 85,5'ten 85,8'e yükseldi. Veriler, işsizlik oranındaki sınırlı düşüşe karşın istihdam ve katılım tarafında zayıflamaya işaret ediyor.

Beklentilerimiz: Endekste ateşkes beklentileri ve faiz indirim döngüsünün devamına yönelik iyimser fiyatlama, son dönemdeki haber ve veri akışıyla zayıflarken satış baskısı derinleşti ve risk algısında bozulma görüldü. Haber akışına duyarlılığın yüksek kaldığı mevcut ortamda, piyasada yeniden dengelenme sağlanabilmesi için güven artırıcı ve beklentileri destekleyecek somut bir gelişmeye ihtiyaç olduğunu düşünüyoruz. Böyle bir gelişme yaşanması halinde, geline seviyeler itibarıyla tepki alımlarının güçlü şekilde fiyatlanabileceğini değerlendiriyoruz. Yaşanan sert geri çekilme sonrasında kısa vadede tepki alımları görülebilir. Ancak bu hareketlerin kalıcı toparlanmaya dönüşebilmesi için jeopolitik cephede tansiyonu düşürecek veya makro tarafta risk algısını destekleyecek gelişmelerin öne çıkması gerekiyor. Aksi halde yükseliş denemelerinin sınırlı kalması ve yeniden satış baskısıyla karşılaşması mümkün görünüyor. Tahvil getirilerindeki yüksek seyir ve faiz indirim beklentilerinin zayıflaması, özellikle borçluluğu yüksek ve kısa vadeli finansman ihtiyacı bulunan şirketler üzerinde baskı yaratabilir. Bu nedenle piyasa genelinde tabana yayılan güçlü bir toparlanmadan ziyade sektör ve hisse bazlı ayrışmanın öne çıkmasını bekliyoruz. Bu ortamda güçlü nakit üretimi olan, bilanço yapısı sağlam şirketlerin daha dirençli kalabileceğini ve ayrıca gıda perakende ve iletişim gibi defansif temaların da görece pozitif ayrışma potansiyelini koruduğunu değerlendiriyoruz.

Endeksler	Son	Günlük Fark(%)	30 Günlük Fark (%)	Bu yıl Fark(%)	Günlük Hacim
BIST100	14.030	↓ -2,35	↓ -3,83	↑ 24,58	159.325.278.180
BIST30	15.994	↓ -2,29	↓ -4,36	↑ 30,84	113.581.191.509
BISTTÜM	17.834	↓ -2,14	↓ -2,67	↑ 25,69	259.164.906.202
VIOP 30	16.583	↓ -1,46	↓ -6,59	↑ 49,06	50.208.099.700

Endeksler	Son	Günlük Fark (%)	30 Günlük Fark (%)	Bu Yıl Fark (%)	Günlük Hacim
BIST BANKA	16.543	↓ -0,73	↓ -10,89	↑ 0,02	28.496.686.464
BIST SINAİ	18.398	↓ -2,44	↑ 3,31	↑ 31,29	94.046.838.155
BIST METAL	25.690	↓ -3,41	↑ 10,42	↑ 44,53	14.393.598.435
BIST ULAŞTIRMA	35.489	↓ -1,91	↓ -11,89	↑ 2,87	14.471.351.218
BIST HOLDİNG	13.267	↓ -1,76	↓ -5,51	↑ 2,36	19.355.719.192
BIST TEKNOLOJİ	48.937	↓ -2,59	↑ 1,36	↑ 70,45	29.028.384.086
BIST MADEN	14.246	↓ -2,54	↓ -6,00	↑ 16,25	9.337.978.528
BIST GIDA	16.246	↓ -1,76	↑ 1,42	↑ 30,41	16.634.516.770
BIST İLETİŞİM	2.780	↓ -2,00	↓ -10,25	↑ 12,99	3.013.946.309

BIST 100 Endeksi En Çok Yükselen/Düşen Hisseler

En Çok Yükselen			En Çok Düşen			Hacmi En Yüksek			
Hisse	Son	Değişim (%)	Hisse	Son	Değişim (%)	Hisse	Son	Değişim (%)	Hacim
IZENR	12,25	↑ 9,96	HEKTS	4,14	↓ -9,80	SASA	2,71	↓ -4,24	11.926.345.692,00
QUAGR	3,69	↑ 4,83	SARKY	29,00	↓ -7,11	THYAO	294,50	↓ -1,83	10.827.845.159,00
FENER	3,73	↑ 4,48	KRDMD	39,20	↓ -6,62	TRALT	46,60	↓ -1,69	7.727.616.742,00
EUPWR	62,55	↑ 2,79	KONTR	7,99	↓ -5,56	AKBNK	70,10	↓ -0,21	7.275.064.127,00
TABGD	283,75	↑ 0,98	ODAS	7,23	↓ -5,49	ASTOR	313,00	↓ -2,80	6.963.021.092,00
PAHOL	1,69	↑ 0,60	EFOR	10,62	↓ -5,18	ISCTR	13,72	↓ -1,08	6.894.456.279,00
ENERY	8,65	↑ 0,58	ANSGR	29,40	↓ -5,16	YKBNK	36,34	↓ -1,30	6.687.271.435,00
VAKBN	30,94	↑ 0,45	GRTHO	220,50	↓ -5,12	ASELS	402,00	↓ -3,13	5.957.074.213,00
KTLEV	128,80	→ 0,00	KUYAS	84,70	↓ -5,10	EREGL	38,54	↓ -2,73	5.240.811.202,00
PASEU	101,00	→ 0,00	MAGEN	62,65	↓ -5,00	TUPRS	254,00	↓ -1,74	4.673.550.074,00

Bu Hafta Yapılacak Temettü Ödemeleri

Şirket	Son Fiyat	Temettü Tarihi	Brüt Temettü (TL)	Net Temettü (TL)	Brüt Temettü Verimi
AGHOL	34,04	20.05.2026	0,698	0,593	2,05%
AVPGY	65,25	20.05.2026	2,500	2,500	3,83%
ERBOS	195,50	20.05.2026	2,700	2,295	1,38%
GENTS	7,88	20.05.2026	0,156	0,133	1,98%
KTLEV	128,80	20.05.2026	0,096	0,082	0,07%
LKMNH	15,00	20.05.2026	0,231	0,196	1,54%
PETUN	13,85	20.05.2026	0,245	0,208	1,77%
LIDFA	3,27	21.05.2026	0,156	0,132	4,77%
TRGYO	97,40	21.05.2026	5,000	5,000	5,13%
GRTHO	220,50	22.05.2026	0,449	0,381	0,20%

Şirket Haberleri

VAKBN: 18 ülkeden 44 bankanın katılımıyla 484 milyon dolar ve 574 milyon Euro olmak üzere iki dilimden oluşan sürdürülebilirlik temalı sendikasyon kredisi temin edilerek söz konusu sendikasyon kredisi geçen yılın aynı dönemine göre %110'un üzerinde yenilendi.

ERCB: Körfezray Metro Projesi'nin 4'üncü fazı kapsamında ihtiyaç duyulan toplam 342 adet strut borunun üretimi şirket tarafından gerçekleştirilecek. Söz konusu sözleşmenin toplam bedeli yaklaşık 2,6 milyon dolardır.

ASTOR: TEİAŞ tarafından 11 adet Mobil Hibrit Modülü temini ihalesinde şirket 351.100.000 TL'lik kısmında en avantajlı teklifi sunarak 1. sırada yer aldı.

JANTS: İştirak JMW Jant ortaklarından MW ITALIA SRL'ye ait 53.509.980 TL nominal değerli payların şirket tarafından devralınmasına karar verildi. Şirketin iştirakteki ortaklık payı %99,9986 oldu.

SMRVA: Başer Finans Faktoring'in gerçekleştirdiği tahsili gecikmiş alacak ihalesinde; 188.672.924 TL anapara büyüklüğündeki portföy ihalesi en yüksek teklif verilerek kazanıldı.

ORGE: Bodrum Hillside Hotel Projesi'nde, İşveren Alarko GYO ile devam eden 360.000.000 TL+KDV tutarındaki sözleşme büyüklüğü, bugüne kadar kesilmiş faturalar ile 564.097.394 TL+KDV tutarına ulaştı.

MPARK: Şirket, Ankara Ümitköy'de yaklaşık 40.000 m² kapalı alana ve 185 yatak kapasitesine sahip hastanenin kiralınması için Caba Şirketler Grubu ile anlaşmaya vardı. Hastanenin 18 ay içinde tamamlanarak faaliyete başlaması planlanıyor. Ayrıca portföy optimizasyonu kapsamında Macaristan'daki Liv Duna Medical Center operasyonlarının sonlandırılmasına karar verildi.

SUMAS: Şirket hisse başına net 1,8435511 TL temettü ödeme kararı aldı.

Pay Alım Satım Bildirimleri

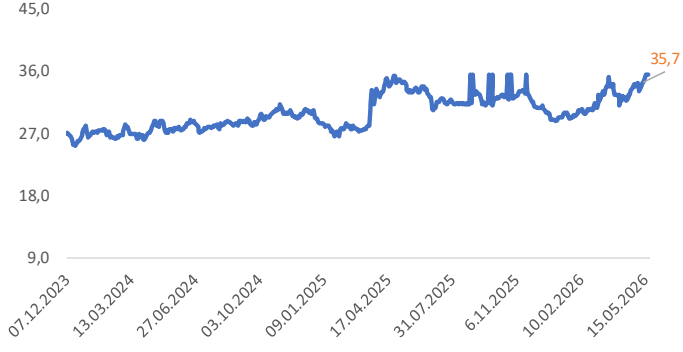
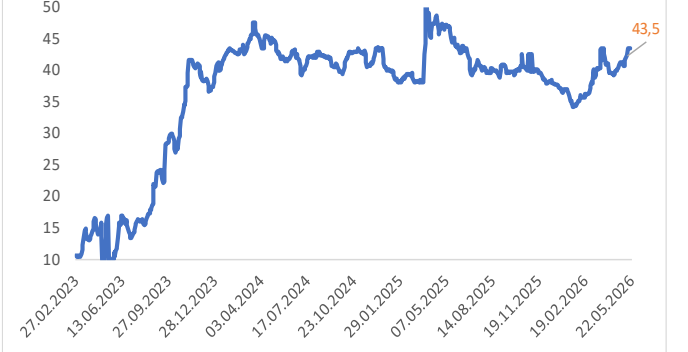
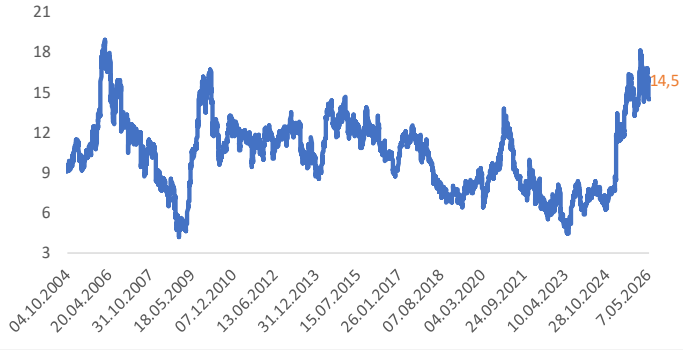
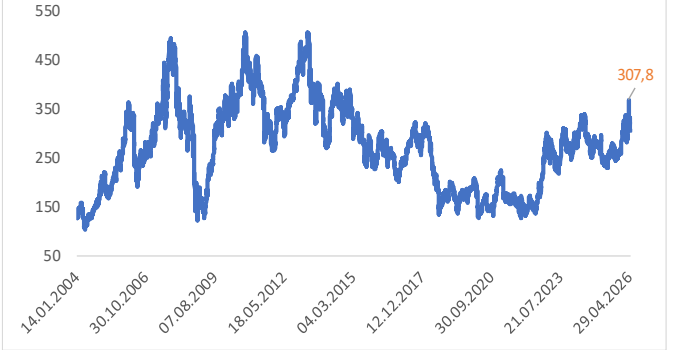
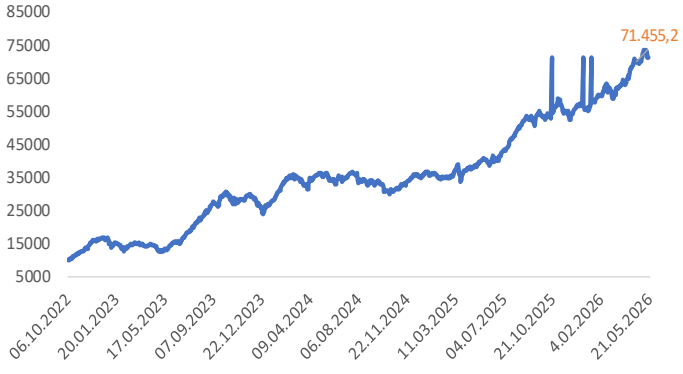
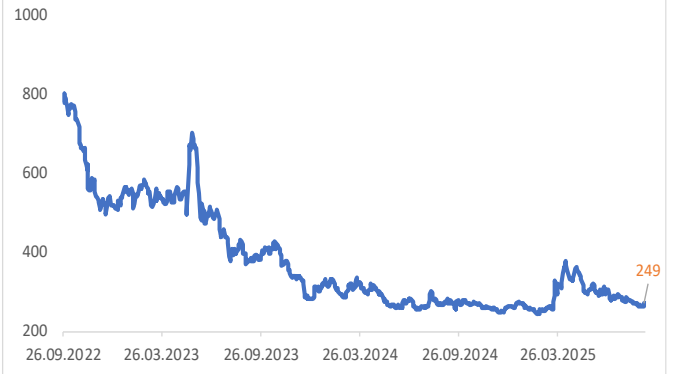
MAVI (ALIM)-(GERİ ALIM) : Şirketimizce 18.05.2026 tarihinde Borsa İstanbul'da pay başına ortalama 41,52-41,70 fiyat aralığından toplam 250.000 TL nominal değerli MAVI payları geri alınmıştır.

AHGAZ (ALIM)-(GERİ ALIM) : Şirketimizce 18.05.2026 tarihinde Borsa İstanbul'da pay başına ortalama 30,02-30,68 fiyat aralığından toplam 800.000 TL nominal değerli AHGAZ payları geri alınmıştır.

GLYHO (ALIM)-(GERİ ALIM) : Şirketimizce 18.05.2026 tarihinde Borsa İstanbul'da pay başına ortalama 14,25-14,50 fiyat aralığından toplam 31.506.143 TL nominal değerli GLYHO payları geri alınmıştır.

ORGE (ALIM)-(GERİ ALIM) : Şirketimizce 18.05.2026 tarihinde Borsa İstanbul'da pay başına ortalama 92,80-93,35 fiyat aralığından toplam 20.000 TL nominal değerli ORGE payları geri alınmıştır.

ENERY (ALIM)-(GERİ ALIM) : Şirketimizce 18.05.2026 tarihinde Borsa İstanbul'da pay başına ortalama 8,42 fiyattan toplam 100.000 TL nominal değerli ENERY payları geri alınmıştır.

10 Yıllık Tahvil Getiri**2 Yıllık Tahvil Getiri****BIST 100 F/K****BIST 100 USD****XTUMY****Türkiye 5 Yıllık CDS**

Ekonomik Takvim

Tarih	Saat	Ülke	Veri	Beklenti	Önceki
18.05.2026	10:00:00	Türkiye	Tüketici Güveni (Aylık)	*	85,5
19.05.2026	*	Türkiye	Atatürk'ü Anma ve Gençlik ve Spor Bayramı	*	*
19.05.2026	09:00:00	İngiltere	İşsizlik Oranı	0,049	0,049
20.05.2026	09:00:00	İngiltere	Tüketici Fiyat Endeksi (TÜFE) (Yıllık)	3%	3,30%
20.05.2026	09:00:00	İngiltere	Tüketici Fiyat Endeksi (TÜFE) (Aylık)	*	0,70%
20.05.2026	09:00:00	İngiltere	Üretici Fiyat Endeksi (ÜFE) (Yıllık)	*	5,40%
20.05.2026	09:00:00	İngiltere	Üretici Fiyat Endeksi (ÜFE) (Aylık)	1,10%	4,40%
20.05.2026	10:00:00	Euro Bölgesi	Avrupa Merkez Bankası (ECB) Politika Toplantısı	*	*
20.05.2026	10:00:00	Euro Bölgesi	Tüketici Fiyat Endeksi (TÜFE) (Yıllık)	3,00%	3,00%
20.05.2026	10:00:00	Euro Bölgesi	Tüketici Fiyat Endeksi (TÜFE) (Aylık)	1,00%	1,30%
20.05.2026	10:00:00	Euro Bölgesi	Çekirdek Tüketici Fiyat Endeksi (TÜFE) (Yıllık)	2,20%	2,20%
20.05.2026	10:00:00	Euro Bölgesi	Çekirdek Tüketici Fiyat Endeksi (TÜFE) (Aylık)	0,90%	0,90%
21.05.2026	11:00:00	Euro Bölgesi	İmalat PMI	51,8	52,2
21.05.2026	11:00:00	Euro Bölgesi	Hizmet PMI	47,7	47,6
21.05.2026	11:00:00	Euro Bölgesi	Bileşik PMI	49,2	48,8
21.05.2026	11:30:00	İngiltere	Hizmet PMI	51,7	52,7
21.05.2026	11:30:00	İngiltere	Bileşik PMI	*	52,6
21.05.2026	11:30:00	İngiltere	İmalat PMI	53,0	53,7
21.05.2026	15:30:00	ABD	İşsizlik Haklarından Yararlanma Başvuruları	210K	211K
21.05.2026	16:45:00	ABD	Üretim PMI	53,60	54,50
21.05.2026	16:45:00	ABD	Hizmet PMI	51,1	51
21.05.2026	16:45:00	ABD	Bileşik PMI	*	51,7
21.05.2026	17:00:00	Euro Bölgesi	Tüketici Güveni	-21	-20,6
22.05.2026	09:00:00	İngiltere	Perakende Satışlar (Yıllık)	*	1,7%
22.05.2026	10:00:00	Türkiye	Kapasite Kullanım Oranı	*	79,80%
22.05.2026	10:00:00	Türkiye	TCMB Finansal Kararlılık Raporu	*	*

Can Fırat Bulut

Yönetici

Araştırma

Burgan Yatırım Menkul Değerler A.Ş.

Maslak Mah. Eski Büyükdere Cad. No:13 Kat:8

34485 Sarıyer/İstanbul, Türkiye

can.bulut@burganyatirim.com.tr

www.burganyatirim.com.tr

UYARI NOTU

Bu raporda yer alan bilgiler Burgan Yatırım Menkul Değerler A.Ş. ("Burgan Yatırım") tarafından genel bilgilendirme amacıyla hazırlanmıştır. Burada yer alan bilgi, yorum ve tavsiyeler yatırım danışmanlığı kapsamında değildir. Yatırım danışmanlığı hizmeti; aracı kurumlar, portföy yönetim şirketleri, mevduat kabul etmeyen bankalar ile müşteri arasında imzalanacak yatırım danışmanlığı sözleşmesi çerçevesinde, kişilerin risk ve getiri tercihleri dikkate alınarak kişiye özel sunulmaktadır. Burada yer alan yorum ve tavsiyeler ise genel niteliktedir, herhangi bir yatırım aracının alım ya da satımı için öneri niteliğinde yorumlanmamalıdır. Bu tavsiyeler mali durumunuz ile risk ve getiri tercihlerinize uygun olmayabilir. Bu nedenle, sadece burada yer alan bilgilere dayanarak mali durumunuz, risk ve getiri beklentileriniz ile uyumlu olmayan yatırım kararları vermeniz beklentilerinize uygun olmayan sonuçlar doğurabilir. Burada yapılan analizlere dayanarak yapılan yatırımlar zararlı da sonuçlanabilir. Bu rapora dayanarak yapılan herhangi bir yatırımın sonucu Müşteri'ye aittir. Bu sonuçlardan dolayı Burgan Yatırım ve çalışanları hiçbir sorumluluk üstlenmemektedir. Bu raporda yer alan bilgiler, güvenilir olduğuna inanılan kaynaklardan derlenmiş olmakla birlikte kesinlikleri ve doğrulukları garanti edilmemektedir. Bu nedenle, bu bilgilerin tam veya doğru olmamasından, kullanılan kaynaklardaki hata ve eksik bilgilerden dolayı doğabilecek zararlar konusunda Burgan Yatırım ve çalışanları herhangi bir sorumluluk kabul etmez. Raporda yer alan bilgiler Burgan Yatırım'ın yazılı izni olmadan çoğaltılamaz, yayımlanamaz veya üçüncü kişilere ile paylaşılamaz.