

## Yurt İçi Piyasalar

22/05/2026

Dün küresel piyasalarda negatif seyir izlenirken, Borsa İstanbul tarafında da negatif kapanış yapıldı. BIST100 endeksi 14.040 puandan açılış yaparak günü % 6,05 değer kaybıyla 13.164 puanda tamamladı. 13.163 seviyesini test eden endeks, gün içi en yüksek 14.063 seviyesini gördü. BIST100 işlem hacmi ise 30 günlük ortalama hacim olan 197.1 milyar TL' nin altında 163.2 milyar TL seviyesinde gerçekleşti.

Sektörel bazda sınai endeks % 6,15 oranında negatif ayrıştı. Endekse OTKAR ve EUPWR payları pozitif yönde etki ederken, ASELS, AKBNK ve THYAO payları negatif yönde etki etti. 10 yıllık TL tahvil getirisi günü 12 bp artışla 35,87 seviyesinde, Türkiye 5 yıllık CDS ise 262 bps seviyesinde tamamladı.

TÜİK tarafından açıklanan Mayıs ayı güven endeksleri, sektörler arasında ayrışmanın sürdüğüne işaret etti. Mevsim etkilerinden arındırılmış verilere göre hizmet sektörü güven endeksi aylık %0,6 azalarak 109,0 seviyesine, inşaat sektörü güven endeksi %1,7 düşüşle 82,1 seviyesine geriledi. Buna karşılık perakende ticaret güven endeksi %0,8 artarak 112,5 seviyesine yükseldi. TCMB tarafından açıklanan finansal hizmetler güven endeksi ise bir önceki aya göre 13,2 puan azalarak 154,1 seviyesinde gerçekleşti. Veriler, perakende tarafında sınırlı iyileşmeye rağmen hizmet, inşaat ve finansal hizmetler tarafında güven kaybının öne çıktığını gösteriyor.

**Beklentilerimiz:** Ateşkes beklentileriyle oluşan iyimser fiyatlama, tarafların ortak bir zeminde buluşmakta zorlanması ve içerdeki siyasi haber akışının etkisiyle birlikte yerini belirsizlik kaynaklı baskıya ve yükseliş sonrası satış eğilimine bıraktı. Risk iştahındaki zayıflama ve tahvil tarafında son dönemde görülen yukarı yönlü hareket, piyasada yeniden dengelenme ve toparlanma için haber akışı ya da makro veri tarafında pozitif bir kataliste ihtiyaç olduğunu gösteriyor. Böyle bir gelişme görülmediği sürece, geline seviyeler kısa vadeli tepki alımları için cazip görünse de bu hareketlerin kalıcılık kazanmakta zorlanabileceğini ve volatil fiyatlama yapısının devam edebileceğini düşünüyoruz. Özellikle belirsizlik ortamının sürdüğü mevcut konjonktürde, tepki yükselişlerinin kalıcı bir trend dönüşümüne dönüşebilmesi için risk algısını iyileştirecek daha somut sinyallerin görülmesi gerektiğini değerlendiriyoruz. Son açıklanan veriler ve haber akışı, enflasyon beklentilerindeki bozulma ve yüksek faiz ortamının beklenenden uzun sürebileceğine yönelik algıyı desteklerken değerlemeler üzerinde baskıyı artırarak sektör ve hisse bazlı ayrışmaların daha da derinleşmesine neden olabilir. Bu ortamda özellikle borçluluğu yüksek, kısa vadeli finansman ihtiyacı bulunan ve faiz hassasiyeti yüksek şirketler üzerinde baskının sürmesini bekliyoruz. Buna karşılık fiyatlama kabiliyeti güçlü, düzenli nakit akışı üretebilen ve defansif özellik taşıyan temaların daha dirençli kalabileceğini değerlendiriyoruz. Bu çerçevede gıda perakende ve iletişim gibi defansif sektörlerin görece pozitif ayrışma potansiyelini koruduğunu düşünüyoruz, mevcut fiyatlama ortamında seçici ve temkinli yaklaşımın korunmasını daha sağlıklı buluyoruz.

Endeksler	Son	Günlük Fark(%)	30 Günlük Fark (%)	Bu yıl Fark(%)	Günlük Hacim
BIST100	13.164	↓ -6,05	↓ -8,43	↑ 16,89	163.233.474.663
BIST30	15.052	↓ -5,82	↓ -8,62	↑ 23,14	114.939.291.138
BISTTÜM	16.716	↓ -6,02	↓ -7,53	↑ 17,81	251.068.373.881
VIOP 30	14.751	↓ -10,63	↓ -14,78	↑ 32,59	57.246.847.810

Endeksler	Son	Günlük Fark (%)	30 Günlük Fark (%)	Bu Yıl Fark (%)	Günlük Hacim
BIST BANKA	14.947	↓ -8,63	↓ -17,31	↓ -9,63	24.606.356.330
BIST SINAİ	17.275	↓ -6,15	↓ -2,79	↑ 23,28	86.572.186.396
BIST METAL	23.660	↓ -7,64	↑ 0,76	↑ 33,10	12.559.278.031
BIST ULAŞTIRMA	33.623	↓ -6,36	↓ -15,61	↓ -2,54	20.398.381.932
BIST HOLDİNG	12.514	↓ -6,07	↓ -9,44	↓ -3,45	19.929.302.591
BIST TEKNOLOJİ	45.745	↓ -4,76	↓ -2,12	↑ 59,33	23.745.773.682
BIST MADEN	12.657	↓ -8,49	↓ -13,82	↑ 3,29	5.783.719.417
BIST GIDA	15.425	↓ -4,98	↓ -4,20	↑ 23,82	10.066.927.686
BIST İLETİŞİM	2.724	↓ -3,49	↓ -8,84	↑ 10,72	3.008.378.020

## BIST 100 Endeksi En Çok Yükselen/Düşen Hisseler

En Çok Yükselen			En Çok Düşen			Hacmi En Yüksek			
Hisse	Son	Değişim (%)	Hisse	Son	Değişim (%)	Hisse	Son	Değişim (%)	Hacim
OTKAR	360,00	↑ 2,06	QUAGR	3,33	↓ -10,00	THYAO	274,00	↓ -7,12	16.359.129.293,00
EUPWR	69,95	↑ 1,67	HEKTS	3,60	↓ -10,00	ASTOR	313,75	↓ -8,86	14.392.133.204,00
KLRHO	98,45	↓ -0,81	REEDR	6,48	↓ -10,00	SASA	2,53	↓ -9,96	9.666.102.052,00
DSTKF	1860,00	↓ -2,11	SKBNK	12,69	↓ -10,00	ASELS	377,75	↓ -4,00	7.930.369.145,00
VAKBN	29,74	↓ -2,24	DAPGM	9,01	↓ -9,99	AKBNK	62,20	↓ -9,99	6.604.915.619,00
CCOLA	79,80	↓ -2,39	AKBNK	62,20	↓ -9,99	ISCTR	12,70	↓ -7,30	5.994.364.829,00
TCELL	106,00	↓ -2,39	MIATK	42,18	↓ -9,99	YKBNK	32,12	↓ -9,98	5.172.320.804,00
OBAMS	8,48	↓ -2,97	IZENR	11,28	↓ -9,98	KCHOL	183,30	↓ -6,48	5.002.826.773,00
TOASO	280,25	↓ -3,20	KUYAS	76,25	↓ -9,98	EREGL	35,18	↓ -8,95	4.657.626.258,00
TUPRS	241,70	↓ -3,32	YKBNK	32,12	↓ -9,98	TRALT	40,80	↓ -9,25	3.919.577.457,00

## Bu Hafta Yapılacak Temettü Ödemeleri

Şirket	Son Fiyat	Temettü Tarihi	Brüt Temettü (TL)	Net Temettü (TL)	Brüt Temettü Verimi
GRTHO	203,90	22.05.2026	0,449	0,381	0,22%

## Şirket Haberleri

**OTKAR:** Automecanica S.A paylarının devralınması işlemine Romanya Rekabet Otoritesi tarafından izin verildi.

**ASELS:** Savunma Sanayii Başkanlığı ile yapay zekâ destekli Kent Güvenliği Yönetim Sistemlerinin tedarikine yönelik toplam tutarı 469.974.000 dolar olan sözleşmeler imzalandı.

**MEDTR:** Süleyman Demirel Üniversitesi Hastanesi tarafından gerçekleştirilen "Robotik/Tam Otomatik Antineoplastik İlaç Hazırlama Hizmeti" konulu ihale 52.080.129 TL tutarındaki teklifle şirket lehine sonuçlandı.

**VSNMD:** Şirketin Adana/Yüreğir'de bulunan 88970 ruhsat numaralı II-A Grup Kalker Ocağı'na ilişkin işletme izni başvurusu MAPEG tarafından onaylandı.

**ARSAN:** %83,48 bağlı ortaklık Arsan Dokuma Boya'nın kullanacağı banka kredisine 125.000.000 TL tutarında kefalet verilmesine karar verildi.

**AKENR:** Erzin Doğalgaz Kombine Çevrim Santrali'nde gerçekleştirilen planlı periyodik bakım çalışmaları sırasında tespit edilen hususların giderilmesine yönelik çalışmalar devam etmekte olup, sürecin tamamlanmasını takiben santralin en hızlı şekilde faaliyete geçmesi bekleniyor.

**GUNDG:** Toplam 39.000.000 TL olan çıkarılmış sermayenin, mevcut hissedarların rüçhan hakları tamamen kısıtlanarak, nakden, tamamen ve her türlü muvazaadan arı olmak üzere toplam satış hasılatı 3.000.000.000 TL olacak şekilde, toplam nominal sermaye tutarı kadar artırılmasına karar verildi.

**EKGYO:** Bağlı ortaklık Emlak Konut Varlık Kiralama'nın gerçekleştireceği Kira Sertifikası ihracına ilişkin talep toplama süreci tamamlandı. İhraç edilen kira sertifikalarının nominal değeri 650 milyon dolardır.

**NUGYO:** Büyükçekmece'de yer alan taşınmazların hissedarları ile Nurol GYO arasında; toplamı 100 dönüm büyüklüğünde arsa üzerinde geliştirilebilecek gayrimenkul projesine ilişkin olarak niyet protokolü imzalandı.

**CWENE:** CW Plus Diyarbakır bayiliğinin açılışı gerçekleştirilmiş olup söz konusu şube faaliyetlerine başladı.

**AHGAZ:** Şirket 24 Ağustos'ta hisse başına net 0,0490384 TL temettü ödeme kararı aldı.

**ENERY:** Şirket 25 Ağustos'ta hisse başına net 0,0141666 TL temettü ödeme kararı aldı.

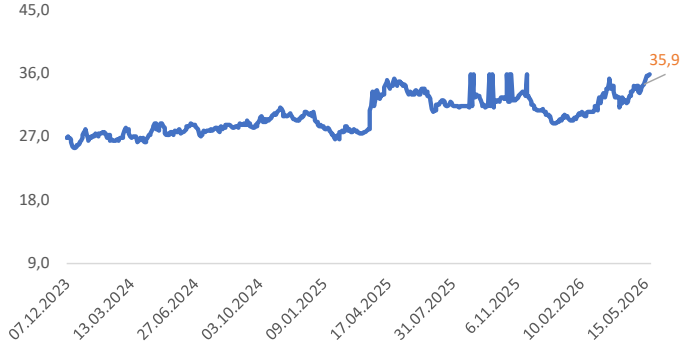
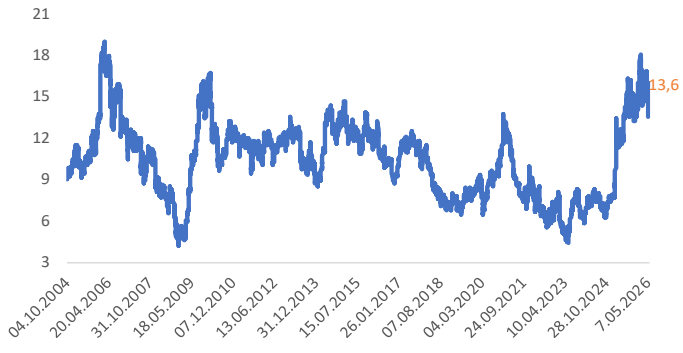
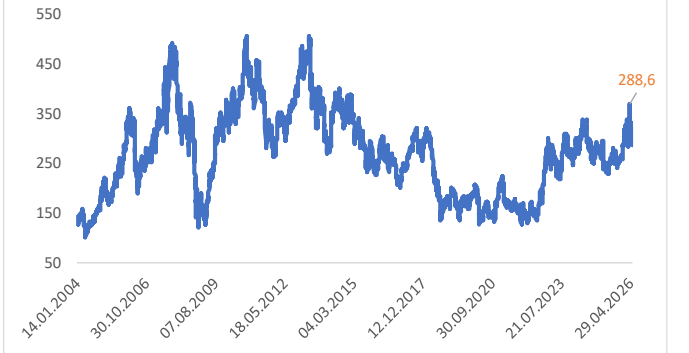
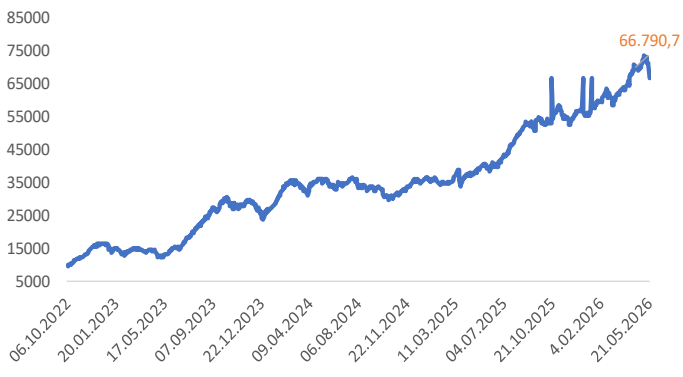
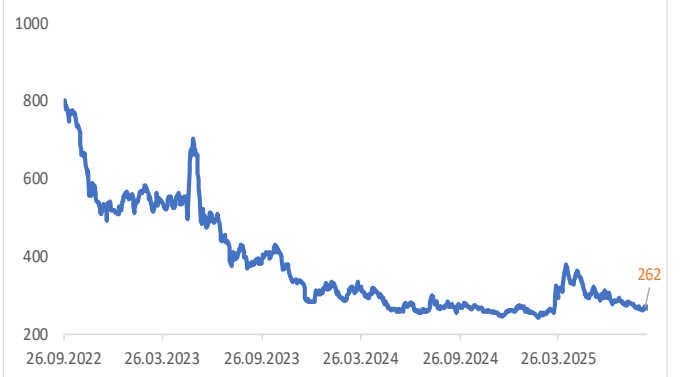
## Pay Alım Satım Bildirimleri

**ENERY (ALIM)-(GERİ ALIM)** : Şirketimizce 21.05.2026 tarihinde Borsa İstanbul'da pay başına ortalama 8,47-8,51 fiyat aralığından toplam 500.000 TL nominal değerli ENERY payları geri alınmıştır.

**AHGAZ (ALIM)-(GERİ ALIM)** : Şirketimizce 21.05.2026 tarihinde Borsa İstanbul'da pay başına ortalama 31,10-31,54 fiyat aralığından toplam 360.000 TL nominal değerli AHGAZ payları geri alınmıştır.

**MAVI (ALIM)-(GERİ ALIM)** : Şirketimizce 21.05.2026 tarihinde Borsa İstanbul'da pay başına ortalama 41,12-41,64 fiyat aralığından toplam 500.000 TL nominal değerli MAVI payları geri alınmıştır.

**GLYHO (ALIM)-(GERİ ALIM)** : Şirketimizce 21.05.2026 tarihinde Borsa İstanbul'da pay başına ortalama 14,48-14,50 fiyat aralığından toplam 450.000 TL nominal değerli GLYHO payları geri alınmıştır.

**10 Yıllık Tahvil Getiri****2 Yıllık Tahvil Getiri****BIST 100 F/K****BIST 100 USD****XTUMY****Türkiye 5 Yıllık CDS**

**Ekonomik Takvim**

Tarih	Saat	Ülke	Veri	Beklenti	Önceki
18.05.2026	10:00:00	Türkiye	Tüketici Güveni (Aylık)	*	85,5
19.05.2026	*	Türkiye	Atatürk'ü Anma ve Gençlik ve Spor Bayramı	*	*
19.05.2026	09:00:00	İngiltere	İşsizlik Oranı	0,049	0,049
20.05.2026	09:00:00	İngiltere	Tüketici Fiyat Endeksi (TÜFE) (Yıllık)	3%	3,30%
20.05.2026	09:00:00	İngiltere	Tüketici Fiyat Endeksi (TÜFE) (Aylık)	*	0,70%
20.05.2026	09:00:00	İngiltere	Üretici Fiyat Endeksi (ÜFE) (Yıllık)	*	5,40%
20.05.2026	09:00:00	İngiltere	Üretici Fiyat Endeksi (ÜFE) (Aylık)	1,10%	4,40%
20.05.2026	10:00:00	Euro Bölgesi	Avrupa Merkez Bankası (ECB) Politika Toplantısı	*	*
20.05.2026	10:00:00	Euro Bölgesi	Tüketici Fiyat Endeksi (TÜFE) (Yıllık)	3,00%	3,00%
20.05.2026	10:00:00	Euro Bölgesi	Tüketici Fiyat Endeksi (TÜFE) (Aylık)	1,00%	1,30%
20.05.2026	10:00:00	Euro Bölgesi	Çekirdek Tüketici Fiyat Endeksi (TÜFE) (Yıllık)	2,20%	2,20%
20.05.2026	10:00:00	Euro Bölgesi	Çekirdek Tüketici Fiyat Endeksi (TÜFE) (Aylık)	0,90%	0,90%
21.05.2026	11:00:00	Euro Bölgesi	İmalat PMI	51,8	52,2
21.05.2026	11:00:00	Euro Bölgesi	Hizmet PMI	47,7	47,6
21.05.2026	11:00:00	Euro Bölgesi	Bileşik PMI	49,2	48,8
21.05.2026	11:30:00	İngiltere	Hizmet PMI	51,7	52,7
21.05.2026	11:30:00	İngiltere	Bileşik PMI	*	52,6
21.05.2026	11:30:00	İngiltere	İmalat PMI	53,0	53,7
21.05.2026	15:30:00	ABD	İşsizlik Haklarından Yararlanma Başvuruları	210K	211K
21.05.2026	16:45:00	ABD	Üretim PMI	53,60	54,50
21.05.2026	16:45:00	ABD	Hizmet PMI	51,1	51
21.05.2026	16:45:00	ABD	Bileşik PMI	*	51,7
21.05.2026	17:00:00	Euro Bölgesi	Tüketici Güveni	-21	-20,6
22.05.2026	09:00:00	İngiltere	Perakende Satışlar (Yıllık)	*	1,7%
22.05.2026	10:00:00	Türkiye	Kapasite Kullanım Oranı	*	79,80%
22.05.2026	10:00:00	Türkiye	TCMB Finansal Kararlılık Raporu	*	*

**Can Fırat Bulut**Yönetici  
Araştırma**Burgan Yatırım Menkul Değerler A.Ş.**

Maslak Mah. Eski Büyükdere Cad. No:13 Kat:8

34485 Sarıyer/İstanbul, Türkiye

can.bulut@burganyatirim.com.tr

www.burganyatirim.com.tr

**UYARI NOTU**

Bu raporda yer alan bilgiler Burgan Yatırım Menkul Değerler A.Ş. ("Burgan Yatırım") tarafından genel bilgilendirme amacıyla hazırlanmıştır. Burada yer alan bilgi, yorum ve tavsiyeler yatırım danışmanlığı kapsamında değildir. Yatırım danışmanlığı hizmeti; aracı kurumlar, portföy yönetim şirketleri, mevduat kabul etmeyen bankalar ile müşteri arasında imzalanacak yatırım danışmanlığı sözleşmesi çerçevesinde, kişilerin risk ve getiri tercihleri dikkate alınarak kişiye özel sunulmaktadır. Burada yer alan yorum ve tavsiyeler ise genel niteliktedir, herhangi bir yatırım aracının alım ya da satımı için öneri niteliğinde yorumlanmamalıdır. Bu tavsiyeler mali durumunuz ile risk ve getiri tercihlerinize uygun olmayabilir. Bu nedenle, sadece burada yer alan bilgilere dayanarak mali durumunuz, risk ve getiri beklentileriniz ile uyumlu olmayan yatırım kararları vermeniz beklentilerinize uygun olmayan sonuçlar doğurabilir. Burada yapılan analizlere dayanarak yapılan yatırımlar zararlı da sonuçlanabilir. Bu rapora dayanarak yapılan herhangi bir yatırımın sonucu Müşteri'ye aittir. Bu sonuçlardan dolayı Burgan Yatırım ve çalışanları hiçbir sorumluluk üstlenmemektedir. Bu raporda yer alan bilgiler, güvenilir olduğuna inanılan kaynaklardan derlenmiş olmakla birlikte kesinlikleri ve doğrulukları garanti edilmemektedir. Bu nedenle, bu bilgilerin tam veya doğru olmamasından, kullanılan kaynaklardaki hata ve eksik bilgilerden dolayı doğabilecek zararlar konusunda Burgan Yatırım ve çalışanları herhangi bir sorumluluk kabul etmez. Raporda yer alan bilgiler Burgan Yatırım'ın yazılı izni olmadan çoğaltılamaz, yayımlanamaz veya üçüncü kişilere ile paylaşılamaz.