

## Yurt İçi Piyasalar

26/05/2026

Haftanın ilk işlem gününde küresel piyasalarda pozitif seyir izlenirken, Borsa İstanbul tarafında da pozitif kapanış yapıldı. BIST100 endeksi 13.889 puandan açılış yaparak günü % 0,60 değer artışıyla 13.891 puanda tamamladı. 13.766 seviyesini test eden endeks, gün içi en yüksek 13.936 seviyesini gördü. BIST100 işlem hacmi ise 30 günlük ortalama hacim olan 201.5 milyar TL' nin altında 155.3 milyar TL seviyesinde gerçekleşti.

Sektörel bazda sınai endeks ağırlıklı EREGL etkisiyle % 0,99 oranında pozitif, kimya petrol plastik endeksi ise % 1,07 oranında negatif ayrıştı. Endekse DSTKF, THYAO ve AKBNK payları pozitif yönde etki ederken, BIMAS, ASELS ve TUPRS payları negatif yönde etki etti. 10 yıllık TL tahvil getirisi günü 49 bp azalışla 35,65 seviyesinde, Türkiye 5 yıllık CDS ise 251 bps seviyesinde tamamladı.

TÜİK verilerine göre ekonomik güven endeksi Mayıs ayında aylık %0,8 artarak 96,4'ten 97,2 seviyesine yükseldi ve ekonomik aktiviteye yönelik algıda sınırlı toparlanmaya işaret etti. Alt kırılımlarda tüketici güveni %0,3 artışla 85,8'e, reel kesim güveni %2,4 artışla 101,0'e ve perakende ticaret güveni %0,8 artışla 112,5'e çıktı. Buna karşılık hizmet sektörü güveni %0,6 düşüşle 109,0'a, inşaat sektörü güveni ise %1,7 azalışla 82,1'e geriledi. Veriler, reel kesim ve perakende tarafındaki iyileşmenin endeksi desteklediğini, ancak hizmet ve inşaat sektörlerindeki zayıflığın genel toparlanmayı sınırladığını gösteriyor.

**Beklentilerimiz:** Siyasi haber akışı sonrasında Orta Doğu'ya ilişkin pozitif beklentilerin yeniden güç kazanması, risk algısında toparlanma yaratarak endekste alım iştahını destekledi. Buna karşın belirsizliklerin tamamen ortadan kalkmamış olması, fiyatlama kırılma yapısını korumasına neden olurken kısa vadede haber akışına duyarlı volatil seyrin devam edebileceğini düşünüyoruz. Toparlanma sonrasında içinde bulunduğumuz haftanın tatil nedeniyle kısa ve hacimsiz geçecek olması, fiyat hareketlerinde zaman zaman yönsüz ve dalgalı bir görünüm yaratabilir. Bununla birlikte önümüzdeki haftalarda yoğunlaşacak veri akışı, PPK süreci ve makro başlıkların endekste volatilité eğilimini yeniden artırabileceğini değerlendiriyoruz. Bu ortamda olası geri çekilmelerin, sektör ve hisse bazlı seçicilik korunmak kaydıyla alım fırsatı olarak değerlendirilebileceğini düşünüyoruz. İletişim ve gıda perakende gibi düzenli nakit akışı üreten, fiyatlama gücü yüksek ve defansif özellik taşıyan temaların pozitif ayrışma potansiyelini koruduğunu değerlendiriyoruz. Buna karşılık yüksek faiz ortamının devam etmesi, tahvil getirilerindeki yüksek seyir ve mevcut fiyatlama koşulları, borçluluğu yüksek ve finansman ihtiyacı bulunan şirketler üzerinde baskı yaratmaya devam edebilir. Bu nedenle ikinci çeyrek finansalları itibarıyla endekste hisse ve sektör bazlı ayrışmaların daha da derinleşmesini bekliyor, güçlü bilanço yapısına sahip şirketlerin görece daha dirençli kalabileceğini düşünüyoruz. Mevcut görünümde temkinli ve seçici yaklaşımın korunmasını daha sağlıklı buluyoruz.

Endeksler	Son	Günlük Fark(%)	30 Günlük Fark (%)	Bu yıl Fark(%)	Günlük Hacim
BIST100	13.891	↑ 0,60	↓ -3,60	↑ 23,35	155.309.405.697
BIST30	15.819	↑ 0,17	↓ -4,34	↑ 29,41	114.701.969.150
BISTTÜM	17.663	↑ 0,92	↓ -2,29	↑ 24,48	230.671.375.980
VIOP 30	16.097	↓ -0,37	↓ -7,72	↑ 44,69	38.713.106.360

Endeksler	Son	Günlük Fark (%)	30 Günlük Fark (%)	Bu Yıl Fark (%)	Günlük Hacim
BIST BANKA	15.723	↑ 2,28	↓ -10,63	↓ -4,94	29.364.884.129
BIST SINAİ	18.341	↑ 0,99	↑ 2,26	↑ 30,88	79.116.239.752
BIST METAL	26.286	↑ 2,64	↑ 13,04	↑ 47,88	18.398.675.143
BIST ULAŞTIRMA	36.481	↑ 3,52	↓ -8,45	↑ 5,74	18.619.695.134
BIST HOLDİNG	13.166	↑ 0,62	↓ -4,27	↑ 1,58	22.439.603.830
BIST TEKNOLOJİ	48.997	↓ -0,45	↑ 5,47	↑ 70,65	20.837.095.141
BIST MADEN	14.125	↑ 4,05	↓ -0,83	↑ 15,27	5.424.587.920
BIST GIDA	16.278	↑ 1,40	↑ 2,22	↑ 30,66	8.321.565.273
BIST İLETİŞİM	2.754	↑ 0,03	↓ -6,93	↑ 11,96	3.085.823.297

## BIST 100 Endeksi En Çok Yükselen/Düşen Hisseler

En Çok Yükselen			En Çok Düşen			Hacmi En Yüksek						
Hisse	Son	Değişim (%)	Hisse	Son	Değişim (%)	Hisse	Son	Değişim (%)	Hacim			
QUAGR	3,85	↑	10,00	KLRHO	98,00	↓	-3,92	THYAO	297,50	↑	3,30	13.153.259.974,00
CWENE	39,62	↑	9,99	FENER	3,83	↓	-3,77	SASA	2,70	↑	1,89	8.970.753.496,00
HALKB	41,88	↑	9,98	TUPRS	234,10	↓	-3,70	ASTOR	341,75	↓	-0,94	8.339.934.435,00
MIATK	51,00	↑	9,96	PETKM	22,38	↓	-3,62	AKBNK	65,40	↑	2,83	8.089.260.171,00
EUPWR	84,55	↑	9,95	BIMAS	378,75	↓	-3,56	EREGL	39,48	↑	2,07	7.497.846.350,00
GESAN	73,60	↑	9,93	DOHOL	22,90	↓	-2,72	ISCTR	13,27	↑	0,53	6.418.302.278,00
HEKTS	4,22	↑	9,90	MPARK	459,00	↓	-2,50	ASELS	401,75	↓	-2,01	6.147.024.877,00
GENIL	9,22	↑	9,89	OBAMS	8,14	↓	-2,40	YKBNK	33,34	↑	1,46	5.135.923.278,00
EFOR	11,53	↑	9,29	ENJSA	114,50	↓	-2,30	TUPRS	234,10	↓	-3,70	4.816.626.139,00
TKFEN	136,40	↑	8,08	RALYH	241,50	↓	-2,23	GARAN	125,20	↑	2,37	4.721.539.978,00

### Şirket Haberleri

**CIMSA:** Cimsa Ireland tarafından Mannok'un azınlık ortaklarına ait %5,3 sermaye payı 20.483.288 Euro bedel karşılığında satın alındı. Böylelikle, Mannok'un sermayesini temsil eden paylarının tamamı Cimsa Ireland Ltd'e geçti.

**EUPWR:** Europower Enerji'nin %100, bağlı ortaklığı Europower World Enerji, ABD'de yerleşik bir firmadan Teksas'ta gerçekleştirilecek GES projesinde kullanılmak üzere Yüksek Gerilim Güç Transformatörü siparişi aldı. Sipariş bedeli 3.250.000 dolardır.

**ECZYT:** Eczacıbaşı Holding ile Arch Peninsula arasında Sanipak paylarının tamamının satışına yönelik olarak imzalanan Pay Devir Sözleşmesi çerçevesinde, yurt dışı Rekabet Kurulu izni alındı.

**SEGMN:** Şirketin ödenmiş sermayesindeki %74,85 oranındaki payın satışı kapsamında Rekabet Kurumu'na gerekli resmi başvuru yapıldı.

**ISSEN:** Ekonomik ve operasyonel gereklilikler sebebiyle Halı Tabanı Kumaşı üretim faaliyetinin sonlandırılmasına karar verildi.

**MHRGY:** Şirket 22 Haziran'da hisse başına 0,0680959 TL temettü ödeme kararı aldı.

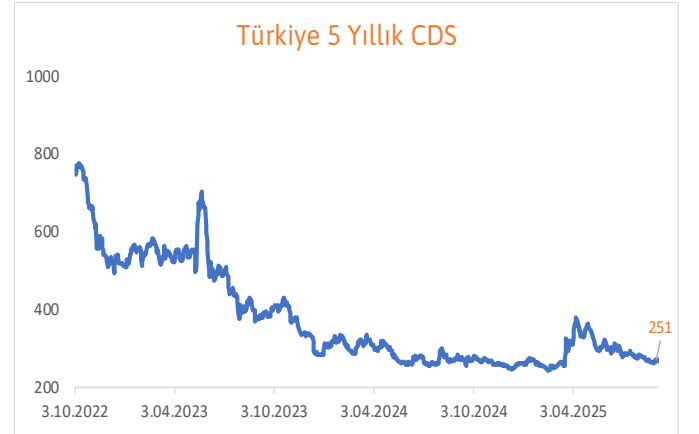
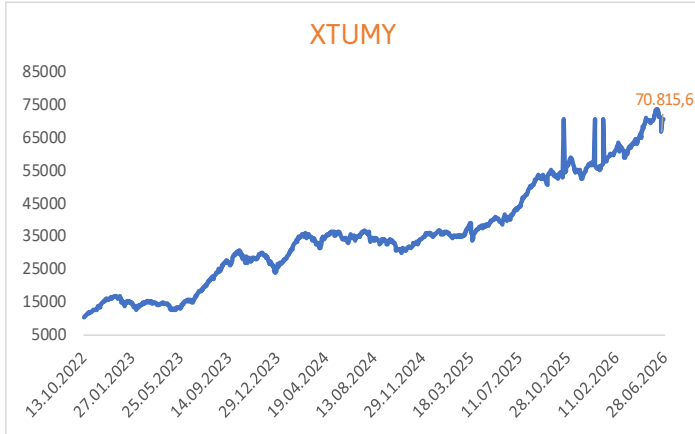
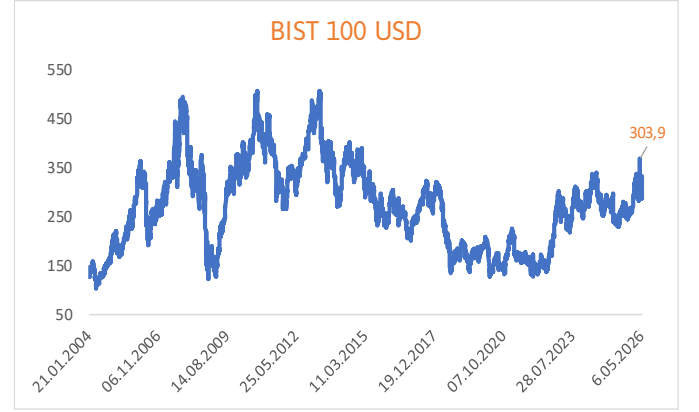
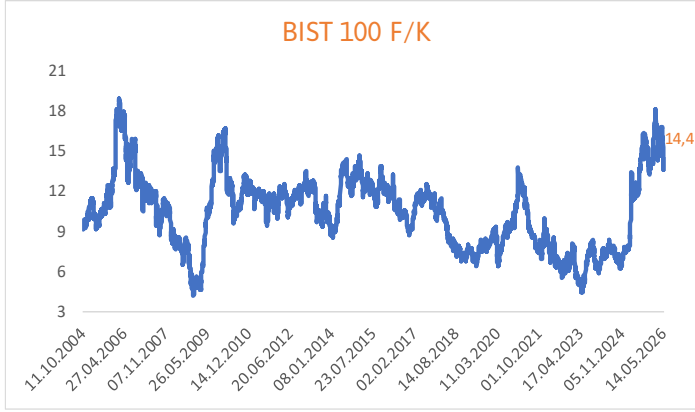
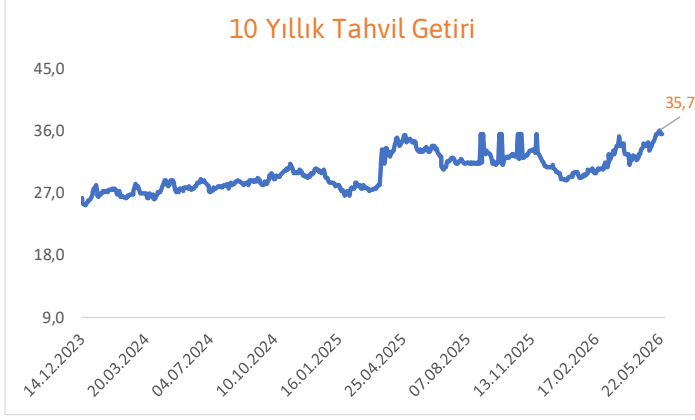
### Pay Alım Satım Bildirimleri

**BOBET (ALIM)-(GERİ ALIM) :** Şirketimizce 25.05.2026 tarihinde Borsa İstanbul'da pay başına ortalama 18,70 fiyattan toplam 250.000 TL nominal değerli BOBET payları geri alınmıştır.

**AHGAZ (ALIM)-(GERİ ALIM) :** Şirketimizce 25.05.2026 tarihinde Borsa İstanbul'da pay başına ortalama 31,58-31,90 fiyat aralığından toplam 115.000 TL nominal değerli AHGAZ payları geri alınmıştır.

**ENERY (ALIM)-(GERİ ALIM) :** Şirketimizce 25.05.2026 tarihinde Borsa İstanbul'da pay başına ortalama 8,59-8,61 fiyat aralığından toplam 300.000 TL nominal değerli ENERY payları geri alınmıştır.

**BARMA (SATIM)-(GERİ ALINAN PAYLARIN ELDEN ÇIKARTILMASI) :** Şirketimizce 25.05.2026 tarihinde Borsa İstanbul'da pay başına ortalama 59,00 fiyattan toplam 2.000.000 TL nominal değerli BARMA paylarının satışı gerçekleştirilmiştir.



## Ekonomik Takvim

Tarih	Saat	Ülke	Veri	Beklenti	Önceki
25.05.2026	10:00:00	Türkiye	Ekonomik Güven	--	96,4
26.05.2026	02:01:00	İngiltere	BRC Mağaza Fiyat Endeksi ( Aylık )	1,10%	1,00%
26.05.2026	16:00:00	ABD	Konut Fiyat Endeksi ( Aylık )	0,10%	0,00%
26.05.2026	17:00:00	ABD	Tüketici Güveni	91,5	92,8
27.05.2026	14:00:00	ABD	MBA İpotek Başvuruları ( Haftalık )	--	-2,30%
28.05.2026	12:00:00	Euro Bölgesi	Ekonomik Güven	92,3	93
28.05.2026	12:00:00	Euro Bölgesi	Tüketici Güveni	--	-19
28.05.2026	15:30:00	ABD	Kişisel Gelir ( Aylık )	0,40%	0,60%
28.05.2026	15:30:00	ABD	Kişisel Gider ( Aylık )	0,50%	0,90%
28.05.2026	15:30:00	ABD	Çekirdek Kişisel Tüketim Giderleri Fiyat Endeksi( Aylık )	0,30%	0,30%
28.05.2026	15:30:00	ABD	Çekirdek Kişisel Tüketim Giderleri Fiyat Endeksi( Yıllık )	3,30%	3,20%
28.05.2026	15:30:00	ABD	Dayanıklı Mal Siparişleri ( Aylık )	3,00%	0,80%
28.05.2026	15:30:00	ABD	İşsizlik Haklarından Yararlanma Başvuruları	213k	209k
28.05.2026	15:30:00	ABD	Devam Eden İşsizlik Sigortası Başvuruları	--	1782k
28.05.2026	15:30:00	ABD	Gayri Safi Yurt İçi Hasıla ( Çeyreklik )	2,10%	2,00%
28.05.2026	15:30:00	ABD	Gayri Safi Yurt İçi Hasıla Fiyat Endeksi ( Çeyreklik )	3,60%	3,60%
28.05.2026	15:30:00	ABD	Çekirdek Kişisel Tüketim Giderleri ( Çeyreklik )	4,30%	4,30%
28.05.2026	17:00:00	ABD	Yeni Konut Satışları	663k	682k
28.05.2026	17:00:00	ABD	Yeni Konut Satışları ( Aylık )	-3,90%	7,40%
29.05.2026	09:00:00	Almanya	İthalat Fiyat Endeksi ( Aylık )	--	3,60%
29.05.2026	09:00:00	Almanya	İthalat Fiyat Endeksi ( Yıllık )	--	2,30%
29.05.2026	10:55:00	Almanya	İşsizlik Oranı Değişimi ( Aylık )	10,0k	20,0k
29.05.2026	10:55:00	Almanya	İşsizlik Oranı ( Aylık )	6,40%	6,40%
29.05.2026	15:00:00	Almanya	TÜFE ( Aylık )	0,10%	0,60%
29.05.2026	15:00:00	Almanya	TÜFE ( Yıllık )	2,90%	2,90%
29.05.2026	15:00:00	Almanya	Harmonize TÜFE ( Aylık )	0,10%	0,50%
29.05.2026	15:00:00	Almanya	Harmonize TÜFE ( Yıllık )	3,00%	2,90%
29.05.2026	15:30:00	ABD	Perakende Stoklar ( Aylık )	--	0,70%
29.05.2026	15:30:00	ABD	Toptan Satış Envanterleri ( Aylık )	--	1,30%
29.05.2026	16:45:00	ABD	Chicago PMI ( Aylık )	51,2	49,2

**Can Fırat Bulut**

Yönetici

Araştırma

**Burgan Yatırım Menkul Değerler A.Ş.**

Maslak Mah. Eski Büyükdere Cad. No:13 Kat:8

34485 Sarıyer/İstanbul, Türkiye

can.bulut@burganyatirim.com.tr

www.burganyatirim.com.tr

### UYARI NOTU

Bu raporda yer alan bilgiler Burgan Yatırım Menkul Değerler A.Ş. ("Burgan Yatırım") tarafından genel bilgilendirme amacıyla hazırlanmıştır. Burada yer alan bilgi, yorum ve tavsiyeler yatırım danışmanlığı kapsamında değildir. Yatırım danışmanlığı hizmeti; aracı kurumlar, portföy yönetim şirketleri, mevduat kabul etmeyen bankalar ile müşteri arasında imzalanacak yatırım danışmanlığı sözleşmesi çerçevesinde, kişilerin risk ve getiri tercihleri dikkate alınarak kişiye özel sunulmaktadır. Burada yer alan yorum ve tavsiyeler ise genel niteliktedir, herhangi bir yatırım aracının alım ya da satımı için öneri niteliğinde yorumlanmamalıdır. Bu tavsiyeler mali durumunuz ile risk ve getiri tercihlerinize uygun olmayabilir. Bu nedenle, sadece burada yer alan bilgilere dayanarak mali durumunuz, risk ve getiri beklentileriniz ile uyumlu olmayan yatırım kararları vermeniz beklentilerinize uygun olmayan sonuçlar doğurabilir. Burada yapılan analizlere dayanarak yapılan yatırımlar zararlı da sonuçlanabilir. Bu rapora dayanarak yapılan herhangi bir yatırımın sonucu Müşteri'ye aittir. Bu sonuçlardan dolayı Burgan Yatırım ve çalışanları hiçbir sorumluluk üstlenmemektedir. Bu raporda yer alan bilgiler, güvenilir olduğuna inanılan kaynaklardan derlenmiş olmakla birlikte kesinlikleri ve doğrulukları garanti edilmemektedir. Bu nedenle, bu bilgilerin tam veya doğru olmamasından, kullanılan kaynaklardaki hata ve eksik bilgilerden dolayı doğabilecek zararlar konusunda Burgan Yatırım ve çalışanları herhangi bir sorumluluk kabul etmez. Raporda yer alan bilgiler Burgan Yatırım'ın yazılı izni olmadan çoğaltılamaz, yayınlanamaz veya üçüncü kişilere ile paylaşılamaz.