

Yurt İçi Piyasalar

03/06/2026

Dün küresel piyasalarda pozitif seyir izlenirken, Borsa İstanbul tarafında da pozitif kapanış yapıldı. BIST100 endeksi 13.798 puandan açılış yaparak günü % 3,62 değer artışıyla 14.200 puanda tamamladı. 13.798 seviyesini test eden endeks, gün içi en yüksek 14.200 seviyesini gördü. BIST100 işlem hacmi ise 30 günlük ortalama hacim olan 195.5 milyar TL' nin üzerinde 204.7 milyar TL seviyesinde gerçekleşti.

Sektörel bazda teknoloji endeksi ağırlıklı ASELS etkisiyle % 5,81 oranında pozitif ayrıştı. Endekse ASELS, ASTOR ve BIMAS payları pozitif yönde etki ederken, RALYH, BSOKE ve BRYAT payları negatif yönde etki etti. 10 yıllık TL tahvil getirisi günü 56 bp azalışla 34,72 seviyesinde, Türkiye 5 yıllık CDS ise 237 bps seviyesinde tamamladı.

ODMD verilerine göre otomobil ve hafif ticari araç pazarı 2026 Ocak-Mayıs döneminde yıllık %7,4 daralarak 453.138 adet oldu. Aynı dönemde otomobil satışları %9,65 düşüşle 356.256 adede gerilerken, hafif ticari araç pazarı %1,94 artışla 96.882 adede yükseldi. Mayıs ayında ise daralma daha belirgin gerçekleşti. Toplam pazar yıllık %22,55 düşüşle 83.442 adet olurken, binek otomobil satışları %23,19 azalarak 65.386 adede, hafif ticari araç pazarı ise %20,13 daralarak 18.056 adede geriledi. Motor tipine göre benzinli araçlar %41,6 payla ilk sırada yer alırken, hibrit araçlar %33,4, elektrikli araçlar ise %18,6 pay aldı. Elektrikli araçların otomobil satışları içindeki payı Nisan ayındaki %18,9 seviyesinden Mayıs'ta %18,6'ya sınırlı geriledi. Veriler, toplam pazarda belirgin zayıflamaya rağmen hibrit ve elektrikli araçların pazar payındaki güçlü görünümün büyük ölçüde korunduğunu gösteriyor.

Beklentilerimiz: Anlaşma beklentilerinin fiyatlanmaya devam ettiği endekste tepki alımları sürerken, negatif bir sürprizle karşılaşmadığı sürece bu eğilimin korunabileceğini düşünüyoruz. Ancak yükseliş hareketinin ivmesini sürdürebilmesi ve daha kalıcı bir görünüm kazanabilmesi için sürece ilişkin somut ve güven artırıcı açıklamalara ihtiyaç olduğunu değerlendiriyoruz. Haber akışı genel olarak anlaşma ihtimalinin korunduğuna işaret etse de, süreç boyunca benzer dönemlerde yaşanan olumsuz sürprizler ve zaman zaman artan belirsizlikler nedeniyle temkinli olunması gerektiğini düşünüyoruz. Bu çerçevede oluşabilecek geri çekilmelerin, seçici olmak koşuluyla orta-uzun vadeli perspektifte alım fırsatları sunabileceğini değerlendiriyoruz. Bununla birlikte yüksek faiz ortamının bir süre daha devam edebileceğine yönelik beklentiler ve tahvil getirilerindeki yüksek seyir, piyasa üzerinde baskı oluşturmaya devam edebilir. Bu nedenle operasyonel olarak güçlü nakit akışı yaratabilen, borçluluk seviyesi yönetilebilir ve sektörel anlamda pozitif ayrışma potansiyeli taşıyan şirketlerin görece daha dirençli kalmasını bekliyoruz. Mevcut haber akışı ve piyasa koşullarının yarattığı kırılganlık nedeniyle kısa vadede volatil fiyat hareketleri görülebilecek olsa da, genel görünümde yükseliş potansiyelinin korunduğu görüşündeyiz. Bu minvalde temkinli ve seçici yaklaşımın sürdürülmesini daha sağlıklı buluyoruz.

Endeksler	Son	Günlük Fark(%)	30 Günlük Fark (%)	Bu yıl Fark(%)	Günlük Hacim
BIST100	14.200	↑ 3,62	↓ -1,68	↑ 26,09	204.708.982.782
BIST30	16.136	↑ 4,02	↓ -2,80	↑ 32,01	139.478.053.667
BISTTÜM	18.122	↑ 3,20	→ 0,00	↑ 27,72	311.376.336.114
VIOP 30	16.470	↑ 4,41	↓ -5,52	↑ 48,04	47.441.989.480

Endeksler	Son	Günlük Fark (%)	30 Günlük Fark (%)	Bu Yıl Fark (%)	Günlük Hacim
BIST BANKA	16.219	↑ 4,53	↓ -4,31	↓ -1,94	42.094.475.138
BIST SINAİ	18.937	↑ 2,90	↑ 4,01	↑ 35,14	103.913.116.689
BIST METAL	27.366	↑ 1,45	↑ 12,51	↑ 53,96	29.680.777.218
BIST ULAŞTIRMA	36.897	↑ 2,71	↓ -2,93	↑ 6,95	18.849.691.914
BIST HOLDİNG	13.426	↑ 2,43	↓ -1,30	↑ 3,58	24.891.482.215
BIST TEKNOLOJİ	50.872	↑ 5,81	↑ 2,62	↑ 77,18	33.342.376.185
BIST MADEN	14.244	↑ 3,21	↑ 7,56	↑ 16,24	6.778.372.942
BIST GIDA	16.535	↑ 2,33	↑ 5,71	↑ 32,73	9.275.723.556
BIST İLETİŞİM	2.830	↑ 5,26	↓ -2,21	↑ 15,03	5.778.504.777

BIST 100 Endeksi En Çok Yükselen/Düşen Hisseler

En Çok Yükselen			En Çok Düşen			Hacmi En Yüksek						
Hisse	Son	Değişim (%)	Hisse	Son	Değişim (%)	Hisse	Son	Değişim (%)	Hacim			
GESAN	78,10	↑	10,00	RALYH	212,40	↓	-5,60	AKBNK	65,95	↑	3,53	15.173.127.030,00
EUPWR	82,05	↑	9,99	BRYAT	2001,00	↓	-2,34	KTLEV	129,80	→	0,00	13.961.277.023,00
HALKB	47,84	↑	9,98	BSOKE	37,24	↓	-1,95	THYAO	300,00	↑	2,92	12.781.499.308,00
ASTOR	363,50	↑	9,98	CVKMD	45,88	↓	-0,78	ASTOR	363,50	↑	9,98	11.881.024.884,00
VAKBN	33,88	↑	9,01	OBAMS	8,09	↓	-0,37	ASELS	407,75	↑	6,18	10.995.928.495,00
QUAGR	4,26	↑	6,50	FENER	4,31	↓	-0,23	EREGL	41,00	↑	2,50	8.161.365.373,00
ASELS	407,75	↑	6,18	GENIL	8,67	↓	-0,12	ISCTR	13,63	↑	4,05	8.040.202.015,00
TCELL	108,50	↑	5,75	KTLEV	129,80	→	0,00	YKBNK	34,98	↑	4,67	7.442.906.989,00
HEKTS	4,18	↑	5,56	BTCIM	6,35	↑	0,16	SASA	2,75	↑	2,23	7.041.036.905,00
SARKY	30,00	↑	5,49	OTKAR	370,75	↑	0,47	TUPRS	250,25	↑	2,18	6.074.234.620,00

Bu Hafta Yapılacak Temettü Ödemeleri

Şirket	Son Fiyat	Temettü Tarihi	Brüt Temettü (TL)	Net Temettü (TL)	Brüt Temettü Verimi
EREGL	41,00	3.06.2026	0,550	0,467	1,34%
ISDMR	66,25	3.06.2026	4,500	3,825	6,79%
AVPGY	64,20	5.06.2026	2,500	2,500	3,89%

Bu Hafta Yapılacak Temettü Ödemeleri

Şirket	Bölünme Tarihi	Bölünme Türü	Oran %	Önceki Sermaye	Oluşacak Sermaye
HEDEF	3.06.2026	Bedelsiz	53,89%	1.949.455.899	3.000.000.000

Şirket Haberleri

SASA: Şirket, Kurban Bayramı nedeniyle çalışanlarına yıllık izin kullandırılarak bir haftalık tatil döneminde olmasına rağmen Mayıs ayında 99,85 bin ton satış gerçekleştirirken, buna karşılık 6,19 milyar TL gelir ve 136,7 milyon dolar karşılığı ciro elde etti. Geçen yılın aynı döneminde ise 93,5 bin ton satış, 4,09 milyar TL gelir ve 106 milyon dolar karşılığı ciro kaydedilmişti. Böylece şirketin 2026 yılının ilk beş ayındaki toplam satış hacmi 573 bin tona, geliri ise 681,8 milyon dolara ulaştı. Geçen yılın aynı döneminde 374,2 bin ton satış gerçekleştirilirken 440 milyon dolar gelir elde edilmişti.

EUPWR: Europower Enerji'nin doğrudan, Girişim Elektrik'in dolaylı ortaklığı olan Peak PV Solar Teknolojileri, TEİAŞ tarafından düzenlenen ihale kapsamında sözleşmeye davet edildi. İşin baz bedeli 331.321.067 TL'dir.

SMRTG: Türkiye genelindeki bayiler ve satış noktaları ile gerçekleştirilen müzakereler çerçevesinde 2026 yılı faaliyet dönemi boyunca güneş paneli satışına ilişkin olarak toplamda KDV hariç 10.039.877 dolar tutarında çerçeve sözleşmesi imzalandı.

PETKM: Şirketin %51 oranında doğrudan pay sahibi olan SOCAR Turkey Petrokimya, kolaylaştırılmış birleşme yoluyla SOCAR Turkey Enerji'ye devroldu.

TRILC: Ankara 3. Asliye Ticaret Mahkemesi nezdinde açılan dava sonucunda ilgili mahkeme tarafından 3 ay süreyle geçici mühlet verilmesine karar verildi. Konkordato başvurusu, üretim faaliyetlerinin ve kamu hizmetinin aksamaması amacıyla yapıldı.

GSDHO: Hollanda'da yerleşik %100 bağlı ortaklık GSD Shipping bünyesinde yer alan Malta'da yerleşik GSD 4 Limited ile Japonya'da yerleşik Sumisho Marine arasında, 2029 yılında teslim edilmek üzere 64.200 DWT taşıma kapasitesine sahip bir adet kuru yük gemisi alım sözleşmesi imzalandı.

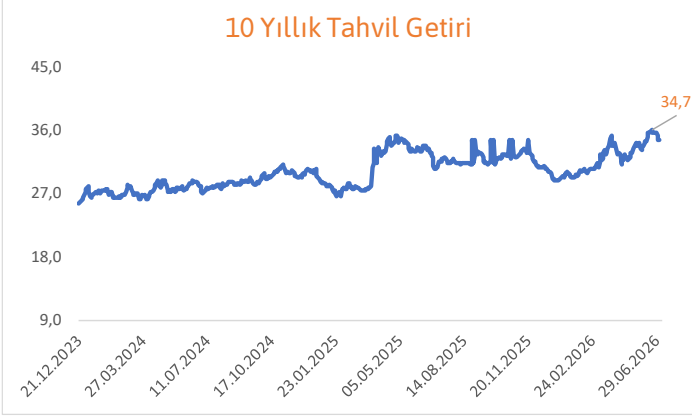
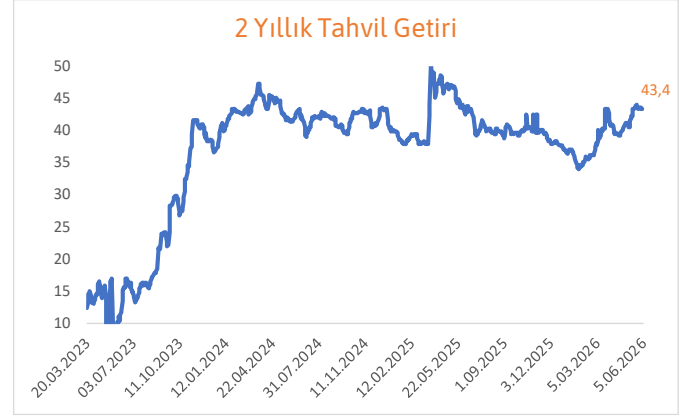
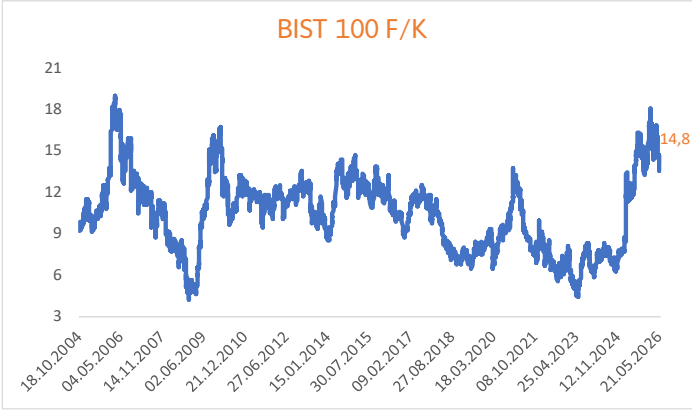
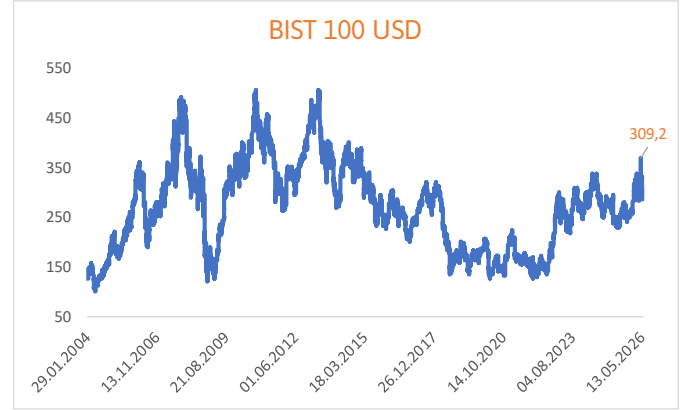
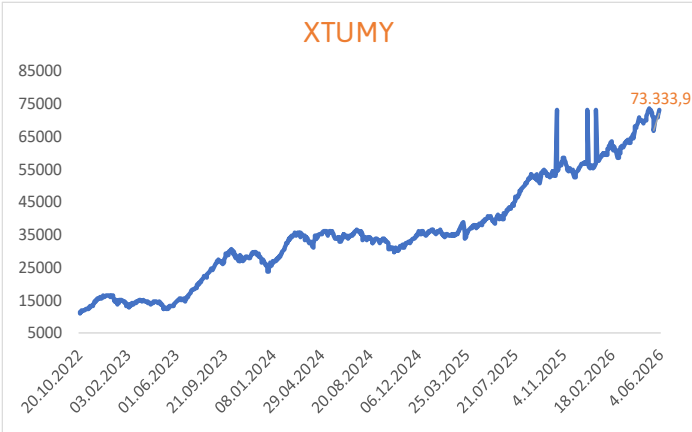
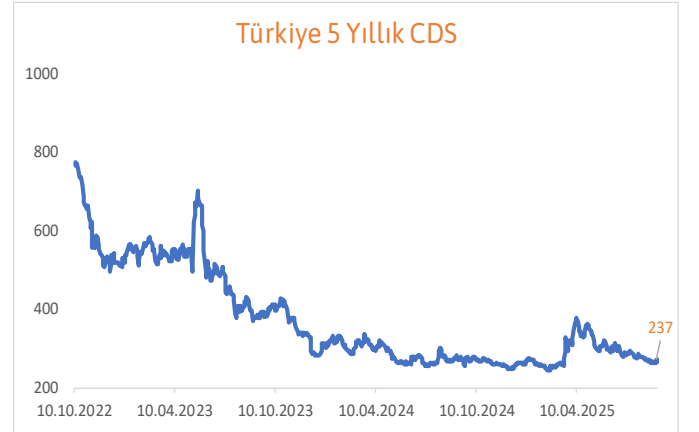
OTKAR: Automecanica S.A. paylarının devralınması işlemine Romanya doğrudan yabancı yatırım otoritesi tarafından izin verildi.

KZBGY: 1 Mayıs-31 Mayıs arasında toplam 170 adet devre mülk satış sözleşmesi yapılmış olup, bu sözleşmelerin KDV hariç toplam bedeli 168.769.255 TL'dir.

Pay Alım Satım Bildirimleri

GLYHO (ALIM)-(GERİ ALIM) : Şirketimizce 02.06.2026 tarihinde Borsa İstanbul'da pay başına ortalama 15,50 fiyattan toplam 250.000 TL nominal değerli GLYHO payları geri alınmıştır.

AHGZ (ALIM)-(GERİ ALIM) : Şirketimizce 02.06.2026 tarihinde Borsa İstanbul'da pay başına ortalama 32,08-32,40 fiyat aralığından toplam 270.000 TL nominal değerli AHGAZ payları geri alınmıştır.

10 Yıllık Tahvil Getiri**2 Yıllık Tahvil Getiri****BIST 100 F/K****BIST 100 USD****XTUMY****Türkiye 5 Yıllık CDS**

Ekonomik Takvim

Tarih	Saat	Ülke	Veri	Beklenti	Önceki
1.06.2026	10:00	Türkiye	Gayri Safi Yurtiçi Hasıla (GSYİH) (Yıllık)	2,70%	3,40%
1.06.2026	10:00	Türkiye	İmalat PMI (Aylık)	*	45,7
1.06.2026	11:00	Euro Bölgesi	İmalat PMI (Aylık)	51,4	52,2
1.06.2026	11:00	Euro Bölgesi	İşsizlik Oranı (Aylık)	6,2%	6,20%
1.06.2026	16.45	ABD	Üretim PMI (Aylık)	55,3	52,7
1.06.2026	17:00	ABD	İmalat PMI (Aylık)	53,3	52,7
2.06.2026	12:00	Euro Bölgesi	Tüketici Fiyat Endeksi (TÜFE) (Yıllık)	3,30%	3,00%
2.06.2026	12:00	Euro Bölgesi	Tüketici Fiyat Endeksi (TÜFE) (Aylık)	*	1,00%
2.06.2026	12:00	Euro Bölgesi	Çekirdek Tüketici Fiyat Endeksi (Yıllık)	2,40%	2,20%
2.06.2026	12:00	Euro Bölgesi	Çekirdek Tüketici Fiyat Endeksi (Aylık)	*	0,90%
3.06.2026	10:55	Almanya	Hizmet PMI	47,8	47,8
3.06.2026	10:55	Almanya	Bileşik PMI	48,6	48,6
3.06.2026	11:00	İngiltere	Bileşik PMI	48,5	48,5
3.06.2026	11:00	İngiltere	Hizmet PMI	47,9	47,9
3.06.2026	12:00	Euro Bölgesi	Üretici Fiyat Endeksi (Yıllık)	4,80%	2,10%
3.06.2026	12:00	Euro Bölgesi	Üretici Fiyat Endeksi (Aylık)	0,50%	3,40%
3.06.2026	16:45	ABD	Hizmet PMI	50,9	50,9
3.06.2026	17:00	ABD	S&P Global Bileşik PMI	51,7	51,7
4.06.2026	10:00	Türkiye	İşsizlik Oranı (Aylık)	*	8,1%
4.06.2026	15:30	ABD	İşsizlik Haklarından Yararlanma Başvuruları	211K	215K
4.06.2026	18:40	İngiltere	BoE Başkanı Bailey Konuşması	*	*
5.06.2026	10:00	Türkiye	Tüketici Fiyat Endeksi (Aylık)	*	4,18%
5.06.2026	10:00	Türkiye	Tüketici Fiyat Endeksi (Yıllık)	*	32,37%
5.06.2026	10:00	Türkiye	Üretici Fiyat Endeksi (Yıllık)	*	28,80%
5.06.2026	10:00	Türkiye	Üretici Fiyat Endeksi (Aylık)	*	3,17%

Can Fırat BulutYönetici
Araştırma**Burgan Yatırım Menkul Değerler A.Ş.**

Maslak Mah. Eski Büyükdere Cad. No:13 Kat:8

34485 Sarıyer/İstanbul, Türkiye

can.bulut@burganyatirim.com.tr

www.burganyatirim.com.tr

UYARI NOTU

Bu raporda yer alan bilgiler Burgan Yatırım Menkul Değerler A.Ş. ("Burgan Yatırım") tarafından genel bilgilendirme amacıyla hazırlanmıştır. Burada yer alan bilgi, yorum ve tavsiyeler yatırım danışmanlığı kapsamında değildir. Yatırım danışmanlığı hizmeti; aracı kurumlar, portföy yönetim şirketleri, mevduat kabul etmeyen bankalar ile müşteri arasında imzalanacak yatırım danışmanlığı sözleşmesi çerçevesinde, kişilerin risk ve getiri tercihleri dikkate alınarak kişiye özel sunulmaktadır. Burada yer alan yorum ve tavsiyeler ise genel niteliktedir, herhangi bir yatırım aracının alım ya da satımı için öneri niteliğinde yorumlanmamalıdır. Bu tavsiyeler mali durumunuz ile risk ve getiri tercihlerinize uygun olmayabilir. Bu nedenle, sadece burada yer alan bilgilere dayanarak mali durumunuz, risk ve getiri beklentileriniz ile uyumlu olmayan yatırım kararları vermeniz beklentilerinize uygun olmayan sonuçlar doğurabilir. Burada yapılan analizlere dayanarak yapılan yatırımlar zararlı da sonuçlanabilir. Bu rapora dayanarak yapılan herhangi bir yatırımın sonucu Müşteri'ye aittir. Bu sonuçlardan dolayı Burgan Yatırım ve çalışanları hiçbir sorumluluk üstlenmemektedir. Bu raporda yer alan bilgiler, güvenilir olduğuna inanılan kaynaklardan derlenmiş olmakla birlikte kesinlikleri ve doğrulukları garanti edilmemektedir. Bu nedenle, bu bilgilerin tam veya doğru olmamasından, kullanılan kaynaklardaki hata ve eksik bilgilerden dolayı doğabilecek zararlar konusunda Burgan Yatırım ve çalışanları herhangi bir sorumluluk kabul etmez. Raporda yer alan bilgiler Burgan Yatırım'ın yazılı izni olmadan çoğaltılamaz, yayınlanamaz veya üçüncü kişilere ile paylaşılamaz.