

## Yurt İçi Piyasalar

04/06/2026

Dün küresel piyasalarda negatif seyir izlenirken, Borsa İstanbul tarafında da negaitf kapanış yapıldı. BIST100 endeksi 14.191 puandan açılış yaparak günü % 1,65 değer kaybıyla 13.966 puanda tamamladı. 13.940 seviyesini test eden endeks, gün içi en yüksek 14.219 seviyesini gördü. BIST100 işlem hacmi ise 30 günlük ortalama hacim olan 196.1 milyar TL' nin altında 194.7 milyar TL seviyesinde gerçekleşti.

Sektörel bazda madencilik endeksi ağırlıklı TRALT etkisiyle % 2,25 oranında pozitif, teknoloji endeksi ise %4,38 oranında negatif ayrıştı. Endekse DSTKF, KTLEV ve TRALT payları pozitif yönde etki ederken, ASELS, TUPRS ve AKBNK payları negatif yönde etki etti. 10 yıllık TL tahvil getirisi günü 10 bp artışla 34,82 seviyesinde, Türkiye 5 yıllık CDS ise 240 bps seviyesinde tamamladı.

TCMB haftalık verileri, yabancı yatırımcı tarafında çıkış eğiliminin sürdüğüne işaret etti. Yurt dışı yerleşikler hisse senedi piyasasında 293,11 milyon dolar, DİBS piyasasında ise 334,77 milyon dolar net satış gerçekleştirdi. Böylece önceki haftaki hisse senedi çıkışının devam ettiği, tahvil tarafında ise sınırlı girişin ardından yeniden satışa dönüldüğü görüldü. Rezerv tarafında da zayıflama dikkat çekti. Brüt döviz rezervleri 61,24 milyar dolardan 54,22 milyar dolara, altın rezervleri ise 107,34 milyar dolardan 105,95 milyar dolara geriledi. Böylece toplam rezervler haftalık bazda 8,40 milyar dolar azalarak 160,18 milyar dolar seviyesine indi. Aynı dönemde yurt içi yerleşiklerin döviz mevduatı 1,27 milyar dolar azalışla 227,76 milyar dolara geriledi.

**Beklentilerimiz:** Anlaşma beklentilerinin korunması ve içeriye dönük haber akışının etkisiyle güçlü tepki alan endekste, belirsizliklerin devam etmesi nedeniyle yükseliş sonrası kar realizasyonları görüyoruz. Özellikle Orta Doğu'ya ilişkin gelişmelerde somut ve net bir ilerleme sağlanmadıkça, beklentiler iyimser kalsa da yükselişlerin zaman zaman satışlarla karşılaşabileceğini değerlendiriyoruz. İyimser beklentiler korunduğu müddetçe yukarı yönlü eğilimin devam edebileceğini düşünmekle birlikte, haber akışındaki belirsizlik sürdükçe volatil ve kırılğan fiyatlama yapısının endekste etkili olmaya devam etmesini bekliyoruz. Bu nedenle mevcut ortamda sektör ve hisse bazlı seçiciliğin daha fazla önem kazandığını düşünüyoruz. Gıda perakende ve iletişim gibi düzenli nakit akışı üreten, fiyatlama gücü yüksek ve defansif özellik taşıyan temaların mevcut belirsizlik ortamında pozitif ayrışma potansiyelini koruduğunu değerlendiriyoruz. Hisse seçiminde ise yalnızca operasyonel kârlılığın değil, aynı zamanda nakit yaratımı, bilanço kalitesi, borçluluk seviyesi ve finansman ihtiyacı gibi unsurların da dikkate alınması gerektiğini düşünüyoruz. Yabancı yatırımcı çıkışlarının devam etmesi ve rezerv tarafındaki gerileme de piyasa fiyatlamalarında temkinli duruşu destekleyen unsurlar olarak öne çıkıyor. Bu nedenle güçlü tepki alımları görülse dahi, kalıcılık açısından haber akışındaki iyileşmenin finansal göstergelerle de desteklenmesi gerektiğini düşünüyoruz. Orta-uzun vadeli iyimserliğimizi korumakla birlikte, kısa vadede haber akışı kaynaklı belirsizlikler nedeniyle temkinli ve seçici yaklaşımın sürdürülmesini daha sağlıklı buluyoruz.

Endeksler	Son	Günlük Fark(%)	30 Günlük Fark (%)	Bu yıl Fark(%)	Günlük Hacim
BIST100	13.966	↓ -1,65	↓ -2,81	↑ 24,01	194.769.016.666
BIST30	15.836	↓ -1,86	↓ -3,94	↑ 29,56	133.345.719.651
BISTTÜM	17.860	↓ -1,45	↓ -1,06	↑ 25,87	295.830.194.468
VIOP 30	16.086	↓ -2,25	↓ -6,00	↑ 44,59	50.956.627.370

Endeksler	Son	Günlük Fark (%)	30 Günlük Fark (%)	Bu Yıl Fark (%)	Günlük Hacim
BIST BANKA	15.923	↓ -1,83	↓ -3,35	↓ -3,73	36.348.897.372
BIST SINAİ	18.650	↓ -1,51	↑ 2,18	↑ 33,09	120.534.086.615
BIST METAL	27.199	↓ -0,61	↑ 9,46	↑ 53,01	27.264.148.280
BIST ULAŞTIRMA	36.619	↓ -0,75	↓ -2,11	↑ 6,14	16.630.477.814
BIST HOLDİNG	13.237	↓ -1,41	↓ -1,51	↑ 2,12	21.153.648.187
BIST TEKNOLOJİ	48.644	↓ -4,38	↓ -4,35	↑ 69,42	30.662.772.546
BIST MADEN	14.565	↑ 2,25	↑ 12,95	↑ 18,86	9.439.048.604
BIST GIDA	16.240	↓ -1,79	↑ 2,99	↑ 30,35	9.087.598.937
BIST İLETİŞİM	2.772	↓ -2,04	↓ -2,89	↑ 12,69	4.254.600.067

## BIST 100 Endeksi En Çok Yükselen/Düşen Hisseler

En Çok Yükselen			En Çok Düşen			Hacmi En Yüksek			
Hisse	Son	Değişim (%)	Hisse	Son	Değişim (%)	Hisse	Son	Değişim (%)	Hacim
TUREX	9,07	↑ 9,94	MIATK	51,00	↓ -9,41	ASTOR	358,50	↓ -1,38	16.654.995.521,00
DSTKF	2200,00	↑ 8,75	PATEK	24,00	↓ -7,83	ASELS	383,50	↓ -5,95	13.011.612.834,00
SARKY	32,00	↑ 6,67	ASELS	383,50	↓ -5,95	AKBNK	64,85	↓ -1,67	11.161.580.598,00
GESAN	82,70	↑ 5,89	FENER	4,08	↓ -5,34	THYAO	297,00	↓ -1,00	10.908.144.720,00
QUAGR	4,50	↑ 5,63	TUPRS	237,90	↓ -4,94	SASA	2,63	↓ -4,36	8.948.814.071,00
BRSAN	570,50	↑ 5,36	PETKM	22,54	↓ -4,89	TUPRS	237,90	↓ -4,94	8.183.119.364,00
HEKTS	4,39	↑ 5,02	CWENE	40,90	↓ -4,88	TRALT	47,10	↑ 4,11	6.768.871.917,00
TRALT	47,10	↑ 4,11	SASA	2,63	↓ -4,36	YKBNK	34,38	↓ -1,72	6.648.391.709,00
KTLEV	135,00	↑ 4,01	VAKBN	32,46	↓ -4,19	ISCTR	13,39	↓ -1,76	5.491.037.462,00
GSRAY	1,12	↑ 3,70	OBAMS	7,76	↓ -4,08	HALKB	47,22	↓ -1,30	5.465.180.804,00

## Bu Hafta Yapılacak Temettü Ödemeleri

Şirket	Son Fiyat	Temettü Tarihi	Brüt Temettü (TL)	Net Temettü (TL)	Brüt Temettü Verimi
ATAKP	56,80	4.06.2026	0,700	0,595	1,23%
TABGD	278,75	4.06.2026	5,000	4,250	1,79%
AVPGY	61,95	5.06.2026	2,500	2,500	4,04%

## Şirket Haberleri

**MAGEN:** Şirket, jeotermal santrallerden yıllık brüt yaklaşık 3,86 milyar kWh elektrik üretimi beklediğini açıkladı. Potansiyel ek gelirler hariç olmak üzere yalnızca elektrik üretiminden, ilk 5 yıl yerli katkı ilavesi dahil yıllık yaklaşık 462,9 milyon dolar satış geliri ve 370,3 milyon dolar FAVÖK öngörülüyor. Ayrıca Margün Enerji paylarının yurt içi ve yurt dışı kurumsal yatırımcılara pay başına 53,55 TL bedelle, toplam 4,59 milyar TL karşılığında satışı gerçekleştirildi.

**ARDYZ:** Bir kamu kurumuna, birleşme öncesi İntron tarafından imzalanan sözleşmeye istinaden "yüksek hızlı veri merkezi fiber bağlantı ürünlerinin temini ve kurulumu" işinin faturası KDV dahil 3.537.600 dolar bedelle düzenlendi.

**KLYPV:** Yurt içi yerleşik bir şirket ile güneş enerjisi panellerinin anahtar teslim kurulumu ve devreye alınmasına ilişkin sözleşme imzalandı. Sözleşmenin toplam bedeli KDV hariç 812.500.000 TL olup, 2026 yılı sonuna kadar projenin tamamlanması ve hasılatı yansıtması bekleniyor.

**AKSEN:** Gaziantep'te yer alan 40.5 MWe-58 MWp mekanik kurulu gücüne ve 48.169 MWh depolama kapasitesine sahip Pamuk Depolamalı GES yatırımının işletmeye alınmasına ilişkin Enerji ve Tabii Kaynaklar Bakanlığı kabulü gerçekleştirildi ve ticari işletmeye başlandı.

**SASA:** Yurt dışında ihraç edilen Paya Dönüştürülebilir Tahvil sahiplerinin şirkete ulaşan paya dönüştürme hak kullanım taleplerinin şarta bağlı sermaye artırımı yapılmak suretiyle karşılanmasına karar verildi. Şirketin çıkarılmış sermayesi 785.263.157 TL artırılarak 47.040.878.514 TL'ye yükseltilecek.

**OTKAR:** Automecanica sermayesinin %96,77'sini temsil eden paylar devralındı. Pay alım bedeli olarak ödenen 10.000.000 Avro'ya ilave olarak 46.744.143 Avro tutarında ödeme yapıldı.

**EBEBK:** Mayıs ayında mağazaları ziyaret edenlerin sayısı 5.521.009 olarak gerçekleşmiş olup bu sayı Mayıs 2025'te 4.299.060'tı.

**GLYHO:** Ferrol Kruvaziyer Limanı'nın 30 yıl süreyle işletilmesine yönelik imtiyaz hakkı dolaylı bağlı ortaklık GPH'e verildi.

**ATEKS:** Konkordato talebi hakkında karar verilmek üzere duruşmanın 18 Haziran'da yapılmasına karar verildi.

## Pay Alım Satım Bildirimleri

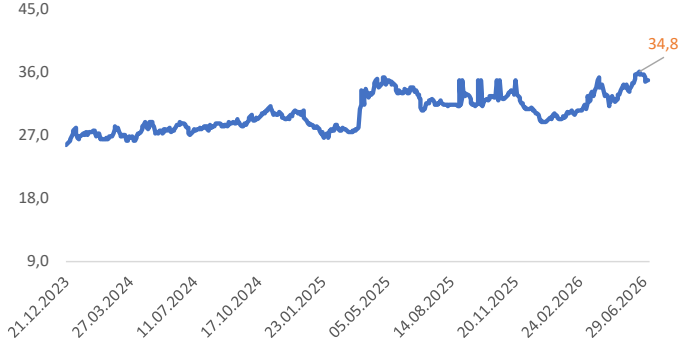
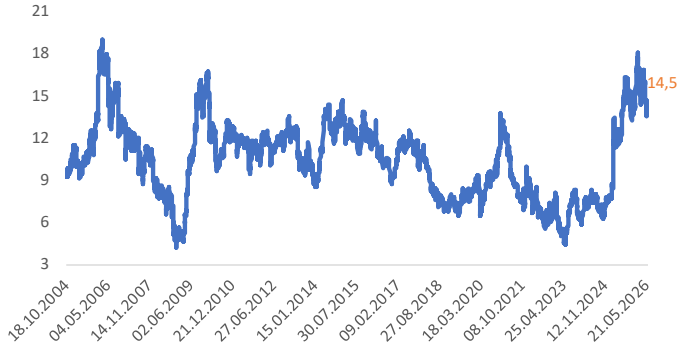
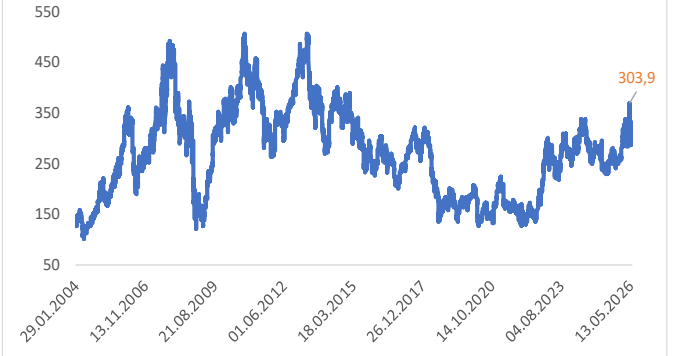
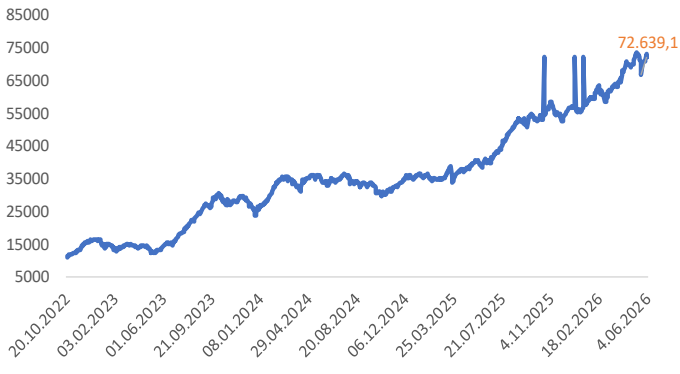
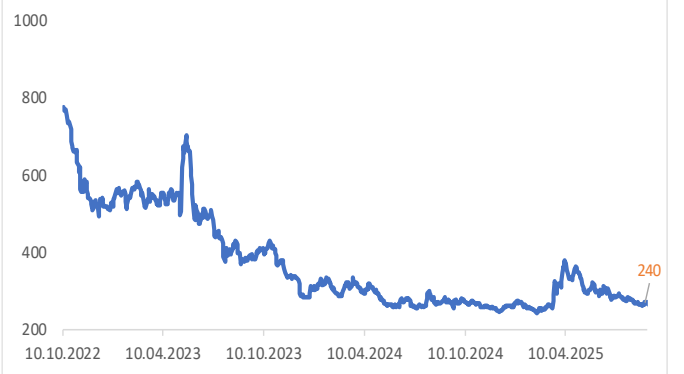
**GLYHO (ALIM)-(GERİ ALIM)** : Şirketimizce 03.06.2026 tarihinde Borsa İstanbul'da pay başına ortalama 15,25-15,40 fiyat aralığından toplam 500.000 TL nominal değerli GLYHO payları geri alınmıştır.

**AHGZ (ALIM)-(GERİ ALIM)** : Şirketimizce 03.06.2026 tarihinde Borsa İstanbul'da pay başına ortalama 31,72-32,02 fiyat aralığından toplam 240.000 TL nominal değerli AHGAZ payları geri alınmıştır.

**ENERY (ALIM)-(GERİ ALIM)** : Şirketimizce 03.06.2026 tarihinde Borsa İstanbul'da pay başına ortalama 8,91-8,92 fiyat aralığından toplam 200.000 TL nominal değerli ENERY payları geri alınmıştır.

**NTHOL (ALIM)-(GERİ ALIM)** : Şirketimizce 03.06.2026 tarihinde Borsa İstanbul'da pay başına ortalama 39,18-39,34 fiyat aralığından toplam 200.000 TL nominal değerli NTHOL payları geri alınmıştır.

**GOKNR (ALIM)-(GERİ ALIM)** : Şirketimizce 03.06.2026 tarihinde Borsa İstanbul'da pay başına ortalama 23,75 fiyattan toplam 349.336 TL nominal değerli GOKNR payları geri alınmıştır.

**10 Yıllık Tahvil Getiri****2 Yıllık Tahvil Getiri****BIST 100 F/K****BIST 100 USD****XTUMY****Türkiye 5 Yıllık CDS**

**Ekonomik Takvim**

Tarih	Saat	Ülke	Veri	Beklenti	Önceki
1.06.2026	10:00	Türkiye	Gayri Safi Yurtiçi Hasıla (GSYİH) (Yıllık)	2,70%	3,40%
1.06.2026	10:00	Türkiye	İmalat PMI (Aylık)	*	45,7
1.06.2026	11:00	Euro Bölgesi	İmalat PMI (Aylık)	51,4	52,2
1.06.2026	11:00	Euro Bölgesi	İşsizlik Oranı (Aylık)	6,2%	6,20%
1.06.2026	16.45	ABD	Üretim PMI (Aylık)	55,3	52,7
1.06.2026	17:00	ABD	İmalat PMI (Aylık)	53,3	52,7
2.06.2026	12:00	Euro Bölgesi	Tüketici Fiyat Endeksi (TÜFE) (Yıllık)	3,30%	3,00%
2.06.2026	12:00	Euro Bölgesi	Tüketici Fiyat Endeksi (TÜFE) (Aylık)	*	1,00%
2.06.2026	12:00	Euro Bölgesi	Çekirdek Tüketici Fiyat Endeksi (Yıllık)	2,40%	2,20%
2.06.2026	12:00	Euro Bölgesi	Çekirdek Tüketici Fiyat Endeksi (Aylık)	*	0,90%
3.06.2026	10:55	Almanya	Hizmet PMI	47,8	47,8
3.06.2026	10:55	Almanya	Bileşik PMI	48,6	48,6
3.06.2026	11:00	İngiltere	Bileşik PMI	48,5	48,5
3.06.2026	11:00	İngiltere	Hizmet PMI	47,9	47,9
3.06.2026	12:00	Euro Bölgesi	Üretici Fiyat Endeksi (Yıllık)	4,80%	2,10%
3.06.2026	12:00	Euro Bölgesi	Üretici Fiyat Endeksi (Aylık)	0,50%	3,40%
3.06.2026	16.45	ABD	Hizmet PMI	50,9	50,9
3.06.2026	17:00	ABD	S&P Global Bileşik PMI	51,7	51,7
4.06.2026	10:00	Türkiye	İşsizlik Oranı (Aylık)	*	8,1%
4.06.2026	15:30	ABD	İşsizlik Haklarından Yararlanma Başvuruları	211K	215K
4.06.2026	18:40	İngiltere	BoE Başkanı Bailey Konuşması	*	*
5.06.2026	10:00	Türkiye	Tüketici Fiyat Endeksi (Aylık)	*	4,18%
5.06.2026	10:00	Türkiye	Tüketici Fiyat Endeksi (Yıllık)	*	32,37%
5.06.2026	10:00	Türkiye	Üretici Fiyat Endeksi (Yıllık)	*	28,80%
5.06.2026	10:00	Türkiye	Üretici Fiyat Endeksi (Aylık)	*	3,17%

**Can Fırat Bulut**Yönetici  
Araştırma**Burgan Yatırım Menkul Değerler A.Ş.**

Maslak Mah. Eski Büyükdere Cad. No:13 Kat:8

34485 Sarıyer/İstanbul, Türkiye

can.bulut@burganyatirim.com.tr

www.burganyatirim.com.tr

**UYARI NOTU**

Bu raporda yer alan bilgiler Burgan Yatırım Menkul Değerler A.Ş. ("Burgan Yatırım") tarafından genel bilgilendirme amacıyla hazırlanmıştır. Burada yer alan bilgi, yorum ve tavsiyeler yatırım danışmanlığı kapsamında değildir. Yatırım danışmanlığı hizmeti; aracı kurumlar, portföy yönetim şirketleri, mevduat kabul etmeyen bankalar ile müşteri arasında imzalanacak yatırım danışmanlığı sözleşmesi çerçevesinde, kişilerin risk ve getiri tercihleri dikkate alınarak kişiye özel sunulmaktadır. Burada yer alan yorum ve tavsiyeler ise genel niteliktedir, herhangi bir yatırım aracının alım ya da satımı için öneri niteliğinde yorumlanmamalıdır. Bu tavsiyeler mali durumunuz ile risk ve getiri tercihlerinize uygun olmayabilir. Bu nedenle, sadece burada yer alan bilgilere dayanarak mali durumunuz, risk ve getiri beklentileriniz ile uyumlu olmayan yatırım kararları vermeniz beklentilerinize uygun olmayan sonuçlar doğurabilir. Burada yapılan analizlere dayanarak yapılan yatırımlar zararlı da sonuçlanabilir. Bu rapora dayanarak yapılan herhangi bir yatırımın sonucu Müşteri'ye aittir. Bu sonuçlardan dolayı Burgan Yatırım ve çalışanları hiçbir sorumluluk üstlenmemektedir. Bu raporda yer alan bilgiler, güvenilir olduğuna inanılan kaynaklardan derlenmiş olmakla birlikte kesinlikleri ve doğrulukları garanti edilmemektedir. Bu nedenle, bu bilgilerin tam veya doğru olmamasından, kullanılan kaynaklardaki hata ve eksik bilgilerden dolayı doğabilecek zararlar konusunda Burgan Yatırım ve çalışanları herhangi bir sorumluluk kabul etmez. Raporda yer alan bilgiler Burgan Yatırım'ın yazılı izni olmadan çoğaltılamaz, yayımlanamaz veya üçüncü kişilere ile paylaşılamaz.