

## Yurt İçi Piyasalar

10/06/2026

Dün küresel piyasalarda negatif seyir izlenirken, Borsa İstanbul tarafında ise negatif kapanış yapıldı. BIST100 endeksi 13.900 puandan açılış yaparak günü % 0,86 değer kaybıyla 13.742 puanda tamamladı. 13.714 seviyesini test eden endeks, gün içi en yüksek 13.935 seviyesini gördü. BIST100 işlem hacmi ise 30 günlük ortalama hacim olan 184.6 milyar TL' nin altında 167.3 milyar TL seviyesinde gerçekleşti.

Sektörel bazda bankacılık endeksi ağırlıklı YKBNK etkisiyle % 0,67 oranında pozitif, sınai endeks ise %2,08 oranında negatif ayrıştı. Endekse DSTKF, BIMAS ve YKBNK payları pozitif yönde etki ederken, ASELS, TUPRS ve ASTOR payları negatif yönde etki etti. 10 yıllık TL tahvil getirisi günü 5 bp düşüşle 34,79 seviyesinde, Türkiye 5 yıllık CDS ise 239 bps seviyesinde tamamladı.

TÜİK verilerine göre Mayıs ayında finansal yatırım araçları arasında en yüksek aylık reel getiri, TÜFE ile indirildiğinde %1,38 ile mevduat faizi (brüt) tarafından sağlandı. Aynı dönemde BIST 100 endeksi %1,34 reel getiri sunarken, euro %0,22, dolar %0,23, DİBS %0,59 ve külçe altın %2,79 oranında reel kayıp yaşattı. Yıllık bazda değerlendirildiğinde ise külçe altın %22,68 reel getiriyle en yüksek kazandıran yatırım aracı olmaya devam etti. Aynı dönemde BIST 100 endeksi %15,81, DİBS %4,03 ve mevduat faizi %0,05 oranında reel getiri sağlarken, euro %8,52 ve dolar %11,70 oranında reel kayıp oluşturdu. Verilere göre, kısa vadede mevduat faizi enflasyona karşı öne çıkarken, uzun vadede ise altın ve hisse senedi piyasalarının yatırımcısına daha güçlü reel getiri sunduğu görülüyor.

**Beklentilerimiz:** Ortadoğu'da diplomatik çözüm arayışları devam ederken piyasada genel olarak iyimser beklentilerin korunduğu görülse de, süreç içerisinde gelen açıklamalar ve tansiyonu artırabilecek gelişmeler zaman zaman bu iyimser görünümü gölgeleyerek risk iştahı üzerinde baskı oluşturuyor. Bu nedenle yön tayininde savaş ve ateşkes sürecine ilişkin haber akışının belirleyici olmaya devam edeceğini düşünüyoruz. Orta ve uzun vadede diplomatik çözüm ihtimaline yönelik iyimserliğimizi korusak da, sürece zarar verebilecek olası bir saldırı veya taraflar arasındaki gerilimi artırabilecek gelişmelerin kırılğan bir yapıda hareket eden endekste yeniden satış baskısına neden olabileceğini hatırlatıyoruz. Özellikle son dönemde beklentilerin sık sık yeniden fiyatlanması, yükselişlerin kalıcılığını zorlaştırırken volatil fiyatlama yapısının da etkisini artırıyor. Bununla birlikte jeopolitik risklerin tahvil getirileri ve CDS üzerinde de etkili olmaya devam ettiğini söyleyebiliriz. Bu görünümün hem yabancı yatırımcı ilgisi hem de şirket değerlemeleri açısından temkinli duruşu desteklediğini düşünüyoruz. Bu çerçevede kısa vadede ihtiyatlı yaklaşımımızı korurken, piyasaların odağında yarın açıklanacak TCMB faiz kararının yer alacağını değerlendiriyoruz. Piyasa beklentisi politika faizinin %37 seviyesinde sabit bırakılması yönünde şekillenirken, karar metninde kullanılacak iletişim dili ve verilecek mesajların ileriye dönük beklentilerin şekillenmesi açısından en az faiz kararı kadar önemli olacak. Özellikle yüksek faiz ortamının beklenenden daha uzun süre korunabileceğine ilişkin verilecek sinyaller, sektör ve hisse bazlı ayrışmaların derinleşmesine neden olabilir. Bu nedenle mevcut ortamda sektör ve hisse seçiminde seçiciliğin korunmasını, operasyonel karlılık ile birlikte bilanço ve borçluluk yapısı, nakit yaratım kapasitesi, faaliyet etkinlik oranları gibi unsurların da dikkate alınması gerektiğini hatırlatmakta fayda görüyoruz.

Endeksler	Son	Günlük Fark(%)	30 Günlük Fark (%)	Bu yıl Fark(%)	Günlük Hacim
BIST100	13.742	↓ -0,86	↓ -8,77	↑ 22,03	167.387.620.113
BIST30	15.613	↓ -0,73	↓ -9,26	↑ 27,73	108.038.896.510
BISTTÜM	17.608	↓ -0,79	↓ -6,82	↑ 24,10	258.633.584.216
VIOP 30	15.731	↓ -0,85	↓ -12,39	↑ 41,4	41.691.214.950

Endeksler	Son	Günlük Fark (%)	30 Günlük Fark (%)	Bu Yıl Fark (%)	Günlük Hacim
BIST BANKA	16.370	↑ 0,67	↓ -6,82	↓ -1,03	29.192.727.600
BIST SINAİ	17.800	↓ -2,08	↓ -7,58	↑ 27,02	96.326.646.534
BIST METAL	26.354	↓ -1,26	↓ -2,68	↑ 48,26	20.122.932.793
BIST ULAŞTIRMA	36.598	↑ 0,25	↓ -3,25	↑ 6,08	15.141.488.158
BIST HOLDİNG	13.310	↓ -0,47	↓ -7,53	↑ 2,69	20.535.870.738
BIST TEKNOLOJİ	45.862	↓ -1,94	↓ -11,28	↑ 59,74	19.346.682.753
BIST MADEN	13.673	↓ -4,57	↓ -2,52	↑ 11,58	5.138.941.689
BIST GIDA	16.064	↓ -0,96	↓ -4,55	↑ 28,94	9.960.364.206
BIST İLETİŞİM	2.766	↓ -1,86	↓ -10,59	↑ 12,44	5.796.883.337

## BIST 100 Endeksi En Çok Yükselen/Düşen Hisseler

En Çok Yükselen			En Çok Düşen			Hacmi En Yüksek			
Hisse	Son	Değişim (%)	Hisse	Son	Değişim (%)	Hisse	Son	Değişim (%)	Hacim
GESAN	87,15	↑ 9,97	MAGEN	41,22	↓ -9,96	ASTOR	299,00	↓ -2,92	12.450.072.492,00
DAPGM	11,80	↑ 7,27	HEKTS	3,82	↓ -9,91	THYAO	296,75	↓ -0,17	11.527.048.789,00
RALYH	244,00	↑ 4,68	BRSAN	598,00	↓ -7,21	AKBNK	67,15	↑ 0,37	8.272.886.859,00
DOAS	190,50	↑ 4,56	TRMET	113,90	↓ -5,87	ASELS	357,25	↓ -2,92	6.915.176.344,00
PASEU	112,00	↑ 3,99	BSOKE	33,22	↓ -5,09	SASA	2,50	↓ -3,47	6.775.788.325,00
ALARK	104,50	↑ 3,26	KONTR	6,60	↓ -5,04	EUPWR	87,85	↑ 1,04	6.270.940.346,00
DSTKF	2550,00	↑ 3,24	TRALT	43,82	↓ -4,82	ISCTR	13,83	→ 0,00	5.958.274.247,00
EFOR	12,75	↑ 3,07	OBAMS	6,96	↓ -4,66	KTLEV	160,00	↑ 1,14	5.640.161.644,00
HALKB	46,64	↑ 2,06	GUBRF	479,25	↓ -4,25	EREGL	38,64	↓ -0,97	4.962.343.185,00
BIMAS	383,75	↑ 1,72	PSGYO	3,27	↓ -4,11	DAPGM	11,80	↑ 7,27	4.879.581.316,00

## Bu Hafta Yapılacak Temettü Ödemeleri

Şirket	Son Fiyat	Temettü Tarihi	Brüt Temettü (TL)	Net Temettü (TL)	Brüt Temettü Verimi
ATATP	248,10	10.06.2026	1,000	0,850	0,40%
YAPRK	13,00	10.06.2026	0,025	0,021	0,19%

## Şirket Haberleri

**RUBNS:** Şirket, yurt dışındaki yerleşik iki şirket ile toplam 500.000 USD tutarlı ihracat siparişi alındığını açıkladı. Yapılan satış anlaşmasına istinaden sevkiyatlar başlamıştır.

**CGCAM:** Aydın-Nazilli Organize Sanayi Bölgesi'nde yer alan 3.376 m<sup>2</sup> yüzölçümlü arsanın toplam 13.505.120 TL bedelle satın alınmasına karar verildi.

**ASTOR:** Amerika'da yerleşik bir firma ile güç transformatörlerinin tedarikine yönelik olarak 71.982.000 dolar tutarında bir sözleşme imzalandı.

**NETAS:** Cezayir'de yerleşik bir müşterinin yeni nesil iletişim ihtiyaçlarının karşılanmasına yönelik ürün tedariki kapsamında 20.346.680 dolar tutarında sözleşme imzalandı.

**TAVHL:** Şirket tarafından açıklanan Mayıs ayı trafik verilerine göre, hizmet verilen toplam yolcu sayısı yıllık bazda %1 azalışla 10,03 milyon olarak gerçekleşti. Aynı dönemde iç hat yolcu trafiği geçen yılın aynı ayına göre %8 artış gösterirken, dış hat yolcu sayısında %5 gerileme yaşandı. 2026 yılının ilk beş aylık döneminde ise hizmet verilen toplam yolcu sayısı geçen yılın aynı dönemine göre %2 artarken, iç hat yolcu sayısı %6 artış kaydetti.

**ALVES:** Şirket, Doğu Balkan ülkelerinde faaliyet gösteren bir firma ile bakır iletkenli enerji kablolarının satışına yönelik toplam 5,32 milyon dolar tutarında sözleşme imzaladığını açıkladı. Ayrıca şirket, yurt içi yerleşik bayilerle yürütülen "Bayi ve Alt Bayi Stok Yönetimi Sistemi" çalışması kapsamında 570,39 milyon TL + KDV tutarında yeni satış sözleşmeleri gerçekleştirdi.

**EFOR:** Şirketin bağlı ortaklığı Efor Gübre Madencilik'in bağlı ortaklığı olan Efor Global Madencilik, 2026 yılının ikinci çeyreğinde toplam 74 bin ton katı yakıt satışı gerçekleştirdi. Söz konusu satışlar sonucunda elde edilen konsolide ciro 507,57 milyon TL seviyesine ulaştı.

**TKFEN:** Şirket sermayesinin %42,8'ine sahip olan Can Kültür Sanat Eğitim Kurumları İşletmeciliği A.Ş.'den öğrenildiği üzere; sahip oldukları payların tamamının devrine yönelik olarak, Ordu Yardımlaşma Kurumu (OYAK) ile satış ve devir amaçlı görüşmelere başlanmıştır.

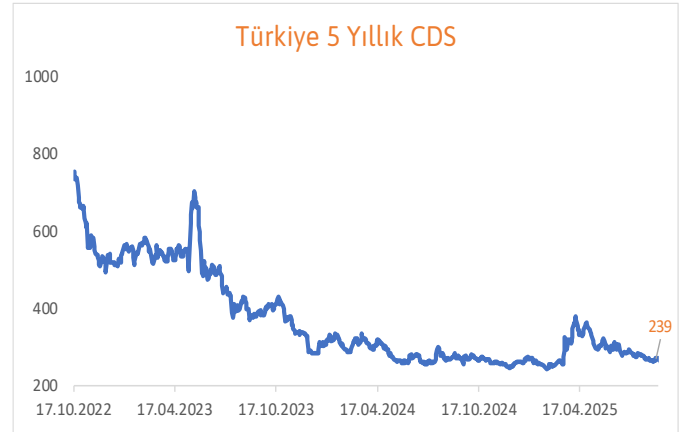
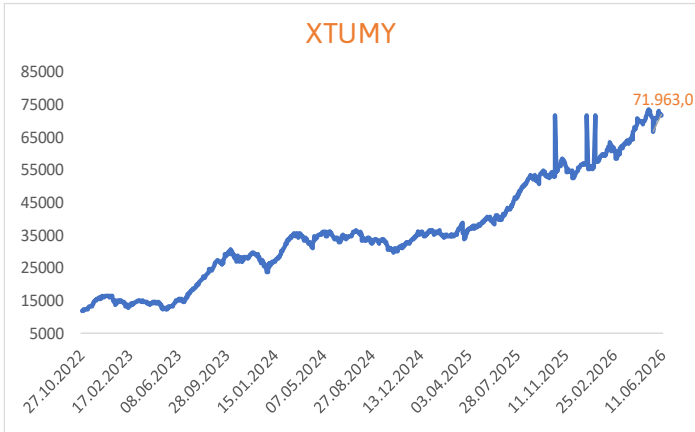
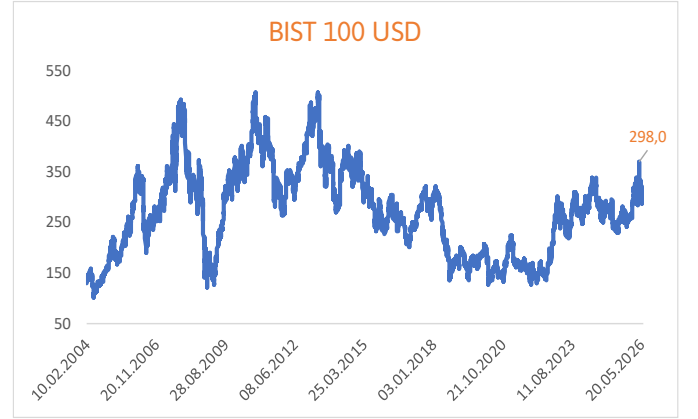
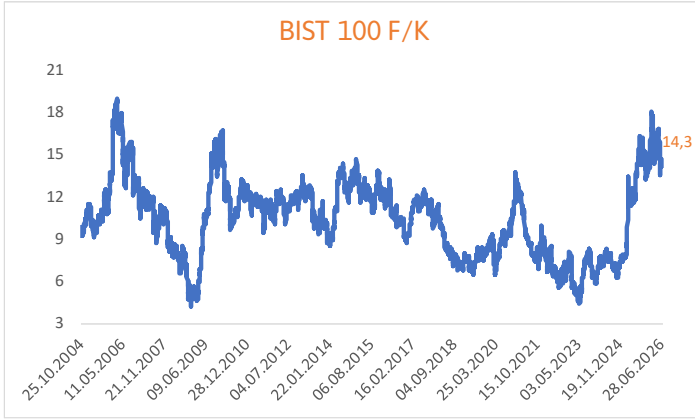
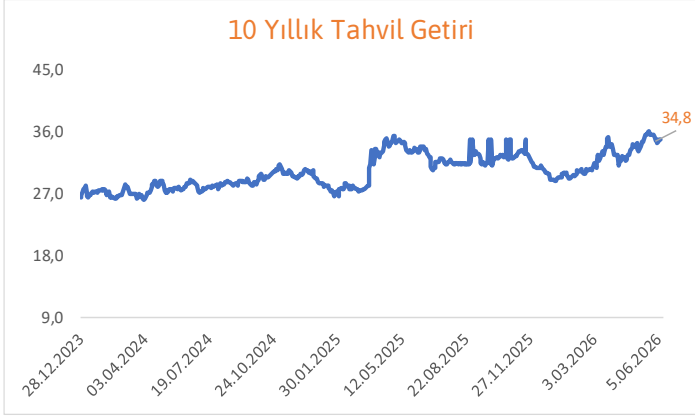
**BVSAN:** Yurt içinde faaliyet gösteren bir firma ile toplam 22 adet vinç imalatı ve teslimi konusunda 1.925.000 Avro tutarında sözleşme imzalandı.

### Pay Alım Satım Bildirimleri

**AHGAZ (ALIM)-(GERİ ALIM)** : Şirketimizce 09.06.2026 tarihinde Borsa İstanbul'da pay başına ortalama 31,60-31,90 fiyat aralığından toplam 317.336 TL nominal değerli AHGAZ payları geri alınmıştır.

**ENERY (ALIM)-(GERİ ALIM)** : Şirketimizce 09.06.2026 tarihinde Borsa İstanbul'da pay başına ortalama 8,57-8,70 fiyat aralığından toplam 600.000 TL nominal değerli ENERY payları geri alınmıştır.

**BOBET (ALIM)-(GERİ ALIM)** : Şirketimizce 09.06.2026 tarihinde Borsa İstanbul'da pay başına ortalama 18,83 fiyattan toplam 173.353 TL nominal değerli BOBET payları geri alınmıştır.



## Ekonomik Takvim

Tarih	Saat	Ülke	Veri	Beklenti	Önceki
8.06.2026	09:00:00	Almanya	Fabrika Siparişleri ( Aylık )	-2,00%	5,00%
8.06.2026	11:30:00	Euro Bölgesi	Sentix Yatırımcı Güveni ( Aylık )	-14	-16,4
8.06.2026	18:00:00	ABD	Tüketici Enflasyon Beklentileri ( Aylık )	*	3,64%
9.06.2026	02:01:00	İngiltere	BRC Perakende Satış İncelemesi ( Yıllık )	0,80%	-3,40%
9.06.2026	09:00:00	Almanya	Ticaret Dengesi ( Aylık )	14,3b	14,3b
9.06.2026	09:00:00	Almanya	İhracat ( Aylık )	-0,50%	0,50%
9.06.2026	09:00:00	Almanya	İthalat ( Aylık )	-2,00%	5,10%
9.06.2026	09:00:00	Almanya	Sanayi Üretimi ( Aylık )	0,30%	-0,70%
9.06.2026	15:15:00	ABD	ADP İstihdam Değişimi ( Haftalık )	*	35.750k
9.06.2026	15:30:00	ABD	İthalat ( Aylık )	*	2,30%
9.06.2026	15:30:00	ABD	İhracat ( Aylık )	*	2,00%
9.06.2026	17:00:00	ABD	İkinci El Konut Satışları ( Aylık )	4,08m	4,02m
9.06.2026	17:00:00	ABD	Toptan Satış Envanterleri ( Aylık )	*	0,50%
10.06.2026	10:00:00	Türkiye	Sanayi Üretimi ( Aylık )	*	-0,80%
10.06.2026	10:00:00	Türkiye	Perakende Satışlar ( Yıllık )	*	21,20%
10.06.2026	14:00:00	ABD	MBA İpotek Başvuruları ( Haftalık )	*	-2,50%
10.06.2026	15:30:00	ABD	TÜFE ( Aylık )	0,50%	0,60%
10.06.2026	15:30:00	ABD	Çekirdek TÜFE ( Aylık )	0,30%	0,40%
10.06.2026	15:30:00	ABD	TÜFE ( Yıllık )	4,20%	3,80%
10.06.2026	15:30:00	ABD	Çekirdek TÜFE ( Yıllık )	2,90%	2,80%
10.06.2026	15:30:00	ABD	Reel Kazançlar	*	-0,20%
11.06.2026	02:01:00	İngiltere	RICS Konut Fiyat Dengesi ( Aylık )	-31,00%	-34,00%
11.06.2026	14:00:00	Türkiye	Faiz Kararı ( Aylık )	37,00%	37,00%
11.06.2026	15:15:00	Euro Bölgesi	Mevduat Oranı ( Aylık )	2,25%	2,00%
11.06.2026	15:15:00	Euro Bölgesi	Faiz Kararı ( Aylık )	2,40%	2,15%
11.06.2026	15:30:00	ABD	İşsizlik Haklarından Yararlanma Başvuruları	*	225k
11.06.2026	15:30:00	ABD	Devam Eden İşsizlik Sigortası Başvuruları	*	1777k
11.06.2026	15:30:00	ABD	ÜFE ( Aylık )	0,70%	1,40%
11.06.2026	15:30:00	ABD	ÜFE ( Yıllık )	*	6,00%
12.06.2026	09:00:00	İngiltere	Gayri Safi Yurt İçi Hasıla ( Aylık )	-0,20%	0,30%
12.06.2026	09:00:00	İngiltere	Sanayi Üretimi ( Aylık )	0,10%	-0,20%
12.06.2026	09:00:00	Almanya	TÜFE ( Aylık )	-0,20%	-0,20%
12.06.2026	09:00:00	Almanya	TÜFE ( Yıllık )	2,60%	2,60%
12.06.2026	09:00:00	İngiltere	İmalat Üretimi ( Aylık )	-0,20%	1,20%
12.06.2026	09:00:00	Almanya	Harminize Tüfe ( Aylık )	-0,10%	-0,10%
12.06.2026	09:00:00	İngiltere	Hizmetler Endeksi ( Aylık )	-0,20%	0,30%
12.06.2026	09:00:00	İngiltere	İnşaat Çıktısı ( Aylık )	-0,60%	1,50%
12.06.2026	10:00:00	Türkiye	12 Aylık Enflasyon Beklentisi	*	23,82%
12.06.2026	11:30:00	İngiltere	Enflasyon Beklentileri	*	3,20%
12.06.2026	17:00:00	ABD	Michigan Tüketici Beklentileri	*	44,1
12.06.2026	17:00:00	ABD	Michigan Enflasyon Beklentileri	*	4,80%

**Can Fırat Bulut**

Yönetici

Araştırmacı

**Burgan Yatırım Menkul Değerler A.Ş.**

Maslak Mah. Eski Büyükdere Cad. No:13 Kat:8

34485 Sarıyer/İstanbul, Türkiye

can.bulut@burganyatirim.com.tr

www.burganyatirim.com.tr

### UYARI NOTU

Bu raporda yer alan bilgiler Burgan Yatırım Menkul Değerler A.Ş. ("Burgan Yatırım") tarafından genel bilgilendirme amacıyla hazırlanmıştır. Burada yer alan bilgi, yorum ve tavsiyeler yatırım danışmanlığı kapsamında değildir. Yatırım danışmanlığı hizmeti; aracı kurumlar, portföy yönetim şirketleri, mevduat kabul etmeyen bankalar ile müşteri arasında imzalanacak yatırım danışmanlığı sözleşmesi çerçevesinde, kişilerin risk ve getiri tercihleri dikkate alınarak kişiye özel sunulmaktadır. Burada yer alan yorum ve tavsiyeler ise genel niteliktedir, herhangi bir yatırım aracının alım ya da satımı için öneri niteliğinde yorumlanmamalıdır. Bu tavsiyeler mali durumunuz ile risk ve getiri tercihlerinize uygun olmayabilir. Bu nedenle, sadece burada yer alan bilgilere dayanarak mali durumunuz, risk ve getiri beklentileriniz ile uyumlu olmayan yatırım kararları vermeniz beklentilerinize uygun olmayan sonuçlar doğurabilir. Burada yapılan analizlere dayanarak yapılan yatırımlar zararlı da sonuçlanabilir. Bu rapora dayanarak yapılan herhangi bir yatırımın sonucu Müşteri'ye aittir. Bu sonuçlardan dolayı Burgan Yatırım ve çalışanları hiçbir sorumluluk üstlenmemektedir. Bu raporda yer alan bilgiler, güvenilir olduğuna inanılan kaynaklardan derlenmiş olmakla birlikte kesinlikleri ve doğrulukları garanti edilmemektedir. Bu nedenle, bu bilgilerin tam veya doğru olmamasından, kullanılan kaynaklardaki hata ve eksik bilgilerden dolayı doğabilecek zararlar konusunda Burgan Yatırım ve çalışanları herhangi bir sorumluluk kabul etmez. Raporda yer alan bilgiler Burgan Yatırım'ın yazılı izni olmadan çoğaltılamaz, yayınlanamaz veya üçüncü kişilere ile paylaşılamaz.