

Yurt İçi Piyasalar

15/06/2026

Haftanın son işlem gününde küresel piyasalarda pozitif seyir izlenirken, Borsa İstanbul tarafında da pozitif kapanış yapıldı. BIST100 endeksi 13.912 puandan açılış yaparak günü % 1,42 primle 13.938 puanda tamamladı. 13.801 seviyesini test eden endeks, gün içi en yüksek 14.125 seviyesini gördü. BIST100 işlem hacmi ise 30 günlük ortalama hacim olan 174.9 milyar TL' nin üzerinde 229.2 milyar TL seviyesinde gerçekleşti.

Sektörel bazda bankacılık endeksi ağırlıklı AKBNK etkisiyle % 6,44 oranında pozitif, teknoloji endeksi ise %0,86 oranında negatif ayrıştı. Endekse AKBNK, YKBNK ve THYAO payları pozitif yönde etki ederken, ASTOR, ASELS ve TUPRS payları negatif yönde etki etti. 10 yıllık TL tahvil getirisi günü 69 bp düşüşle 33,81 seviyesinde, Türkiye 5 yıllık CDS ise 229 bps seviyesinde tamamladı.

TCMB Piyasa Katılımcıları Anketi'nin Haziran ayı sonuçlarına göre cari aya ilişkin TÜFE beklentisi %1,89'dan %1,36'ya gerilerken, yıl sonu enflasyon beklentisi %28,94'ten %29,14'e, gelecek yıl sonu beklentisi ise %21,07'den %21,39'a yükseldi. Cari aya ilişkin dolar/TL beklentisi 45,77'den 46,58'e yükselirken, yıl sonu kur beklentisi 51,57'den 51,47'ye geriledi. Politika faizinde ilk iki toplantı için %37 seviyesinde değişiklik beklenmezken, yıl sonu faiz beklentisi %33,96'dan %34,72'ye yükseldi. Büyüme beklentisi cari yıl için %3,17'ye gerilerken, cari açık beklentisi 47,82 milyar dolardan 49,16 milyar dolara çıktı. Anket sonuçları, kısa vadede enflasyonda yavaşlama beklentisi korunsa da yıl sonu enflasyon ve faiz beklentilerindeki yukarı yönlü revizyonların temkinli görünümün sürdüğüne işaret ettiğini gösteriyor. Veriyi, faiz indirim beklentileri korunsa da sürecin daha kademeli ilerleyeceğine yönelik beklentilerin güç kazandığı şeklinde değerlendiriyoruz

Beklentilerimiz: Endekste yön tayini açısından belirleyici olmaya devam eden diplomatik süreç ve buna ilişkin haber akışı, taraflar arasında mutabakat zaptının kısa vadede onaylanacağına yönelik beklentilerin güçlenmesi ve bu beklentilerin karşılık bulmasıyla birlikte piyasalarda risk iştahını destekliyor. Özellikle uzun süredir jeopolitik riskler nedeniyle baskı altında kalan bankacılık ve ulaştırma gibi sektörlerde görülen güçlü alım tepkileri, sürece yönelik iyimser beklentilerin fiyatlamalara yansımaya başladığının bir göstergesi olarak okunabilir. Diplomatik kanallar aracılığıyla çözüme yönelik somut adımların atılması, kısa vadede savaş kaynaklı risk priminin azalmasına ve endeks üzerindeki baskının hafiflemesine katkı sağlayacaktır. Bununla birlikte orta ve uzun vadede normalleşme sürecine yönelik beklentimizi koruyor, kar satışları ve savaş etkisinin makro verilere yansımaları sebebiyle yaşanabilecek geri çekilmeleri seçici olmak kaydıyla alım fırsatı olarak değerlendirmeyi sürdürüyoruz. Özellikle jeopolitik risklerin azalmasıyla birlikte sektör ve hisse bazlı ayrışmaların daha rasyonel bir zemine oturmasını bekliyoruz. Öte yandan savaş kaynaklı belirsizliklerin azalmasıyla birlikte piyasa odağının yeniden enflasyon, büyüme ve para politikası gibi makro dinamiklere kaymasını bekliyoruz. Bu çerçevede son dönemde geri planda kalan ekonomik verilerin fiyatlamalar üzerindeki etkisinin yeniden artabileceğini hatırlatmak isteriz. Orta-uzun vadeli yükseliş beklentimizi korurken, kısa vadede diplomatik süreçte atılan somut adımların etkisiyle temkinli duruştan daha iyimser bir görüme geçtiğimizi söyleyebiliriz. Bununla birlikte gıda perakende ve iletişim gibi defansif sektörleri beğenmeye devam ederken, kademeli normalleşme beklentisine paralel olarak döngüsel sektörlerde oluşabilecek fırsatları da yakından takip ediyoruz.

Endeksler	Son	Günlük Fark(%)	30 Günlük Fark (%)	Bu yıl Fark(%)	Günlük Hacim
BIST100	13.938	↑ 1,42	↓ -4,52	↑ 23,77	229.285.837.544
BIST30	15.939	↑ 1,53	↓ -4,15	↑ 30,40	172.777.016.931
BISTTÜM	17.817	↑ 1,23	↓ -3,43	↑ 25,57	323.867.384.205
VIOP 30	16.090	↑ 2,33	↓ -6,99	↑ 44,63	59.932.818.370

Endeksler	Son	Günlük Fark (%)	30 Günlük Fark (%)	Bu Yıl Fark (%)	Günlük Hacim
BIST BANKA	17.270	↑ 6,44	↑ 2,32	↑ 4,42	56.531.564.933
BIST SINAİ	17.758	↑ 0,36	↓ -6,21	↑ 26,72	96.250.367.777
BIST METAL	26.614	↑ 1,75	↓ -1,14	↑ 49,72	17.907.653.639
BIST ULAŞTIRMA	37.520	↑ 3,49	↑ 1,97	↑ 8,75	33.005.273.693
BIST HOLDİNG	13.427	↑ 1,31	↓ -2,93	↑ 3,59	28.890.346.195
BIST TEKNOLOJİ	47.451	↓ -0,86	↓ -4,67	↑ 65,27	22.056.893.800
BIST MADEN	13.228	↑ 1,32	↓ -8,97	↑ 7,95	7.200.065.167
BIST GIDA	16.333	↑ 2,99	↓ -2,40	↑ 31,10	12.058.593.800
BIST İLETİŞİM	2.884	↑ 3,17	↓ -2,50	↑ 17,23	5.976.983.372

BIST 100 Endeksi En Çok Yükselen/Düşen Hisseler

En Çok Yükselen			En Çok Düşen			Hacmi En Yüksek			
Hisse	Son	Değişim (%)	Hisse	Son	Değişim (%)	Hisse	Son	Değişim (%)	Hacim
ENERY	9,46	↑ 10,00	ASTOR	265,50	↓ -10,00	THYAO	307,75	↑ 4,94	26.865.029.766,00
YKBNK	38,10	↑ 8,79	RALYH	211,50	↓ -7,84	AKBNK	72,60	↑ 8,68	17.627.062.937,00
AKBNK	72,60	↑ 8,68	GENIL	7,82	↓ -3,69	ASTOR	265,50	↓ -10,00	11.513.621.972,00
GRTHO	232,00	↑ 8,61	DAPGM	10,66	↓ -3,09	ISCTR	14,31	↑ 4,15	10.973.056.961,00
REEDR	7,83	↑ 8,00	PATEK	22,56	↓ -2,42	ASELS	371,25	↓ -1,72	9.920.927.219,00
TAVHL	275,00	↑ 6,18	DOAS	200,50	↓ -2,39	YKBNK	38,10	↑ 8,79	9.795.601.090,00
QUAGR	3,96	↑ 5,60	PASEU	113,90	↓ -2,23	GARAN	135,90	↑ 5,35	8.384.800.328,00
GARAN	135,90	↑ 5,35	ECILC	79,90	↓ -2,14	SASA	2,60	↓ -1,14	7.566.304.184,00
CCOLA	82,50	↑ 5,10	MIATK	45,90	↓ -2,05	KCHOL	187,50	↑ 1,79	6.120.745.389,00
THYAO	307,75	↑ 4,94	ASELS	371,25	↓ -1,72	TRALT	43,34	↑ 1,78	5.320.508.444,00

Bu Hafta Yapılacak Sermaye Artırımları

Şirket	Bölünme Tarihi	Bölünme Türü	Oran %	Önceki Sermaye	Oluşacak Sermaye
TURSG	15.06.2026	Bedelsiz	100,00%	10.000.000.000	20.000.000.000

Bu Hafta Yapılacak Temettü Ödemeleri

Şirket	Son Fiyat	Temettü Tarihi	Brüt Temettü (TL)	Net Temettü (TL)	Brüt Temettü Verimi
BULGS	40,06	15.06.2026	0,093	0,093	0,23%
LOGO	145,60	15.06.2026	5,263	4,473	3,61%
AAGYO	17,15	17.06.2026	0,427	0,427	2,49%
BIMAS	380,00	17.06.2026	2,000	1,700	0,53%
BASGZ	49,20	18.06.2026	2,000	1,700	4,07%
EMPAE	128,50	18.06.2026	0,100	0,085	0,08%
ULKER	113,20	19.06.2026	5,732	4,872	5,06%

Şirket Haberleri

MAGEN: Şirket; azami pay sayısının 25.000.000 adet, ayrılacak fonun en fazla 1.000.000.000 TL olarak belirlendiği bir pay geri alım programı başlattı.

TSKB: Japonya Uluslararası İşbirliği Bankası ve Kredi Temsilcisi sıfatıyla MUFG Bank ile 350 milyon dolar tutarında "JBIC GREEN Untied Loan 4 to TSKB" sözleşmesi imzalandı.

MARKA: Şirketin %100 bağlı ortaklığı Momentum Girişim Holding, bilişim ve yazılım teknolojileri alanında faaliyet gösteren bir şirket ile ortaklık, satın alma veya stratejik iş birliği modellerinin değerlendirilmesine yönelik görüşmelere başladı.

BFREN: Şirket pay sahiplerinden Robert Bosch GMBH ile Ticari Araç Sistemleri ile ilgili yeni bir ürünün Türkiye'de üretilmesi hususunda başlatılan ön çalışma ve görüşmeler başarıyla tamamlandı. Seri üretime 2027 yılı içerisinde geçilmesi öngörülüyor.

GOLTS: Planlı bakım ve revizyon çalışmaları kapsamında, toplam klinker üretim kapasitesinin %60'ını temsil etmekte olan 2. fırının 22 günlük süre için duruşa geçirilmesine karar verildi.

KNFRT: %50 bağlı ortaklık Konfrut Çukurova Tarım, Tarsus'ta yeni bir narenciye işleme, meyve suyu üretimi ve soğuk hava depolama tesisi kuracak. Yatırımın 5 milyon Euro tutarındaki ilk fazı kapsamında, 6.000 metrekare kapalı alana sahip tesisin 2026 yılı Aralık ayında faaliyete geçmesi planlanıyor.

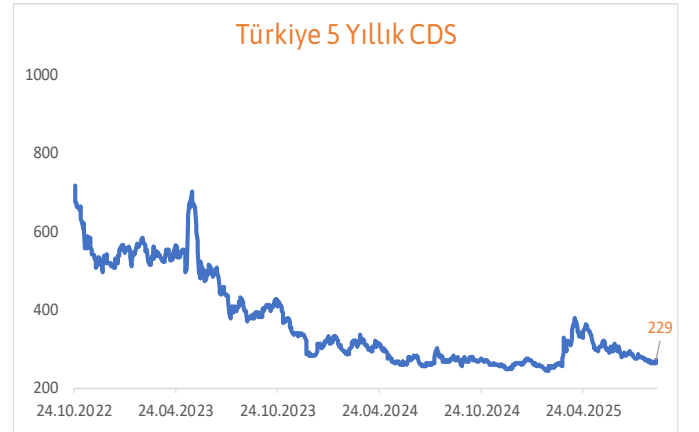
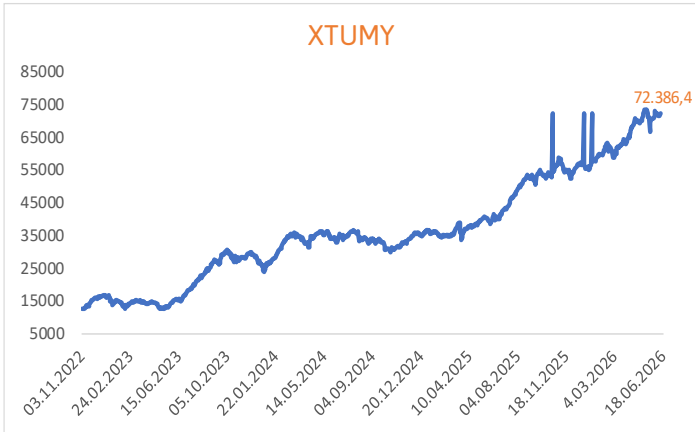
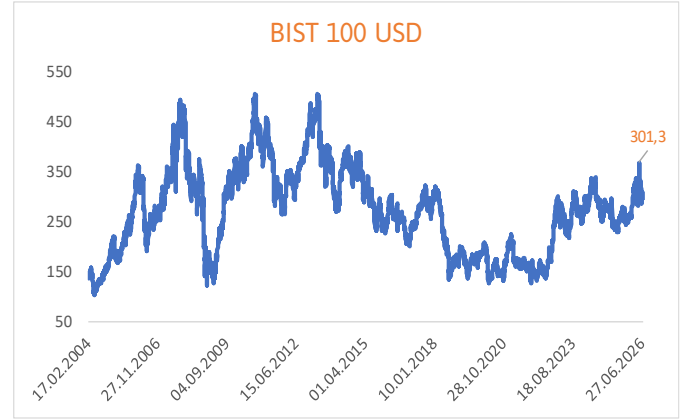
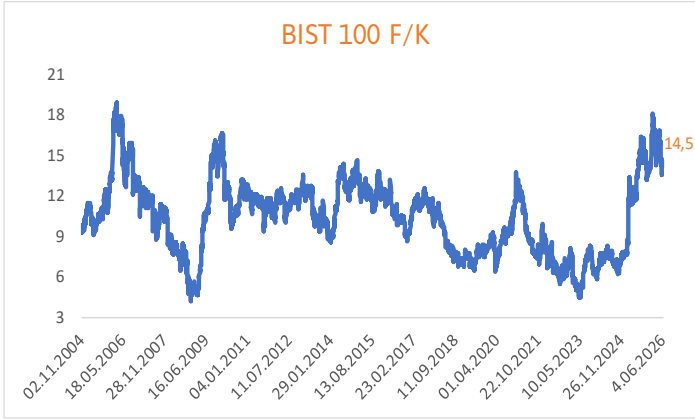
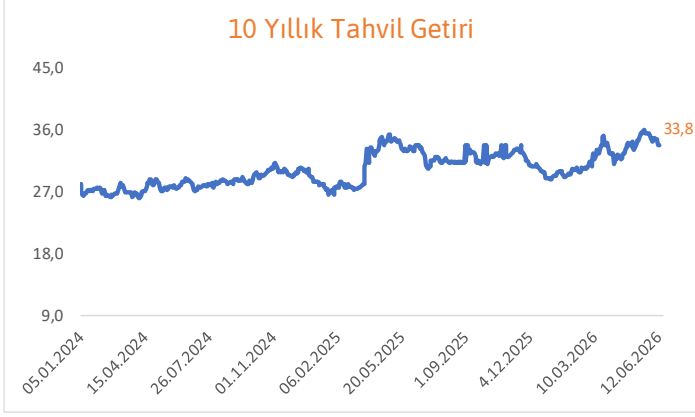
SNGYO: Gerçek Oto ve Güney İstanbul şirketlerine ait, Dikilitaş'ta yer alan arsalar için "Düzenlenme Şeklinde Taşınmaz Satış Vaadi ve Arsa Payı Karşılığı İnşaat Sözleşmesi" imzalanmasına karar verildi. İnşa edilecek yapılarıdaki şirket payı %40 olarak belirlendi.

Pay Alım Satım Bildirimleri

MAGEN (ALIM)-(GERİ ALIM) : Şirketimizce 12.06.2026 tarihinde Borsa İstanbul'da pay başına ortalama 30,06 fiyattan toplam 1.000.000 TL nominal değerli MAGEN payları geri alınmıştır.

GOKNR (ALIM)-(GERİ ALIM) : Şirketimizce 12.06.2026 tarihinde Borsa İstanbul'da pay başına ortalama 27,08 fiyattan toplam 2.800.000 TL nominal değerli GOKNR payları geri alınmıştır.

BOBET (ALIM)-(GERİ ALIM) : Şirketimizce 12.06.2026 tarihinde Borsa İstanbul'da pay başına ortalama 18,77 fiyattan toplam 250.000 TL nominal değerli BOBET payları geri alınmıştır.



Ekonomik Takvim

Tarih	Saat	Ülke	Veri	Beklenti	Önceki
15.06.2026	10:00:00	Türkiye	Sanayi Üretimi (Yıllık)	*	-1,10%
15.06.2026	10:00:00	Türkiye	Sanayi Üretimi (Aylık)	*	0,80%
15.06.2026	12:00:00	Euro Bölgesi	AMB Başkanı Lagerde'ın Konuşması	*	*
15.06.2026	12:00:00	Euro Bölgesi	Sanayi Üretimi (Yıllık)	*	-2,10%
15.06.2026	12:00:00	Euro Bölgesi	Sanayi Üretim, (Aylık)	0,20%	0,20%
16.06.2026	10:00:00	Türkiye	Perakende Satışları (Aylık)	*	2,60%
16.06.2026	10:00:00	Türkiye	Perakende Satışları (Yıllık)	*	21,20%
17.06.2026	09:00:00	İngiltere	Tüketici Fiyat Endeksi (Yıllık)	3,0%	2,80%
17.06.2026	09:00:00	İngiltere	Tüketici Fiyat Endeksi (Aylık)	*	0,70%
17.06.2026	09:00:00	İngiltere	Çekirdek Tüketici Fiyat Endeksi (Yıllık)	*	2,40%
17.06.2026	09:00:00	İngiltere	Çekirdek Tüketici Fiyat Endeksi (Aylık)	*	0,70%
17.06.2026	12:00:00	Euro Bölgesi	Tüketici Fiyat Endeksi (Yıllık)	3,20%	3,20%
17.06.2026	12:00:00	Euro Bölgesi	Tüketici Fiyat Endeksi (Aylık)	0,10%	1,00%
17.06.2026	12:00:00	Euro Bölgesi	Çekirdek Tüketici Fiyat Endeksi (Yıllık)	2,50%	2,50%
17.06.2026	12:00:00	Euro Bölgesi	Çekirdek Tüketici Fiyat Endeksi (Aylık)	0,30%	0,30%
17.06.2026	15:30:00	ABD	Perakende Satışlar (Aylık)	0,50%	0,50%
17.06.2026	15:30:00	ABD	Perakende Satışlar (Yıllık)	*	4,87%
17.06.2026	15:30:00	ABD	Faiz Oranı Kararı	3,75%	3,75%
17.06.2026	15:30:00	ABD	FOMC Basın Toplantısı	*	*
18.06.2026	09:00:00	İngiltere	İşsizlik Oranı	5,0%	5,0%
18.06.2026	14:00:00	İngiltere	Faiz Oranı Kararı	3,75%	3,75%
18.06.2026	14:00:00	Türkiye	Para Politikası Toplantı Özeti	*	*
18.06.2026	15:30:00	ABD	Haftalık İşsizlik Haklarından Yararlanma Başvuruları	225K	229K
19.06.2026	15:00:00	ABD	ABD - Juneteenth (Tatil)	*	*

Can Fırat BulutYönetici
Araştırma**Burgan Yatırım Menkul Değerler A.Ş.**

Maslak Mah. Eski Büyükdere Cad. No:13 Kat:8

34485 Sarıyer/İstanbul, Türkiye

can.bulut@burganyatirim.com.tr

www.burganyatirim.com.tr

UYARI NOTU

Bu raporda yer alan bilgiler Burgan Yatırım Menkul Değerler A.Ş. ("Burgan Yatırım") tarafından genel bilgilendirme amacıyla hazırlanmıştır. Burada yer alan bilgi, yorum ve tavsiyeler yatırım danışmanlığı kapsamında değildir. Yatırım danışmanlığı hizmeti; aracı kurumlar, portföy yönetim şirketleri, mevduat kabul etmeyen bankalar ile müşteri arasında imzalanacak yatırım danışmanlığı sözleşmesi çerçevesinde, kişilerin risk ve getiri tercihleri dikkate alınarak kişiye özel sunulmaktadır. Burada yer alan yorum ve tavsiyeler ise genel niteliktedir, herhangi bir yatırım aracının alım ya da satımı için öneri niteliğinde yorumlanmamalıdır. Bu tavsiyeler mali durumunuz ile risk ve getiri tercihlerinize uygun olmayabilir. Bu nedenle, sadece burada yer alan bilgilere dayanılarak mali durumunuz, risk ve getiri beklentileriniz ile uyumlu olmayan yatırım kararları vermeniz beklentilerinize uygun olmayan sonuçlar doğurabilir. Burada yapılan analizlere dayanarak yapılan yatırımlar zararlı da sonuçlanabilir. Bu rapora dayanarak yapılan herhangi bir yatırımın sonucu Müşteri'ye aittir. Bu sonuçlardan dolayı Burgan Yatırım ve çalışanları hiçbir sorumluluk üstlenmemektedir. Bu raporda yer alan bilgiler, güvenilir olduğuna inanılan kaynaklardan derlenmiş olmakla birlikte kesinlikleri ve doğrulukları garanti edilmemektedir. Bu nedenle, bu bilgilerin tam veya doğru olmamasından, kullanılan kaynaklardaki hata ve eksik bilgilerden dolayı doğabilecek zararlar konusunda Burgan Yatırım ve çalışanları herhangi bir sorumluluk kabul etmez. Raporda yer alan bilgiler Burgan Yatırım'ın yazılı izni olmadan çoğaltılamaz, yayımlanamaz veya üçüncü kişilere ile paylaşılamaz.