

Yurt İçi Piyasalar

17/06/2026

Dün küresel piyasalarda pozitif seyir izlenirken, Borsa İstanbul tarafında da pozitif kapanış yapıldı. BIST100 endeksi 14.482 puandan açılış yaparak günü % 0,32 primle 14.493 puanda tamamladı. 14.417 seviyesini test eden endeks, gün içi en yüksek 14.575 seviyesini gördü. BIST100 işlem hacmi ise 30 günlük ortalama hacim olan 181.8 milyar TL' nin üzerinde 191.8 milyar TL seviyesinde gerçekleşti.

Sektörel bazda teknoloji endeksi ağırlıklı ASELS etkisiyle % 5,14 oranında pozitif, metal ana endeksi ise %0,37 oranında negatif ayrıştı. Endekse ASELS, ASTOR ve KCHOL payları pozitif yönde etki ederken, BIMAS, TUPRS ve KTLEV payları negatif yönde etki etti. 10 yıllık TL tahvil getirisi günü 20 bp artışla 33,23 seviyesinde, Türkiye 5 yıllık CDS ise 217 bps seviyesinde tamamladı.

Ticaret satış hacmi Nisan ayında yıllık bazda sınırlı artış gösterirken, aylık bazda zayıfladı. TÜİK verilerine göre ticaret satış hacmi Nisan ayında yıllık %0,1 artarken, aylık bazda %2,7 geriledi. Alt kırılımlarda perakende satış hacmi yıllık %11,4 ile güçlü artışını sürdürürken, motorlu kara taşıtları ticareti %7,6, toptan ticaret satış hacmi ise %3,3 daraldı. Aylık tarafta ise perakende satış hacminin %1,7, toptan ticaret satış hacminin %3,7 gerilemesi, iç talepte kısa vadeli ivme kaybına işaret etti. Benzer şekilde konut tarafında da nominal artış devam etse de reel zayıflamanın sürdüğünü görüyoruz. TCMB verilerine göre Konut Fiyat Endeksi Mayıs ayında aylık bazda %1,7 artarken, yıllık bazda nominal artış %24,5 seviyesinde gerçekleşti. Buna karşılık endeks reel olarak yıllık %6,1 gerileyerek, konut fiyatlarında enflasyon karşısında değer kaybının devam ettiğini gösterdi. Perakende satış hacmindeki yıllık güçlü görünüm iç talebin tamamen zayıflamadığını gösterse de, ticaret satış hacminde aylık bazda görülen gerileme ve konut fiyatlarındaki reel düşüş, sıkı finansal koşulların talep üzerindeki baskısının sürdüğüne işaret ediyor.

Beklentilerimiz: Anlaşma ve normalleşme sürecine yönelik iyimser beklentilerin korunması, endekste risk iştahını desteklemeye devam ediyor. Kısa vadede yaşanan sert yükseliş hareketinin ardından zaman zaman kâr realizasyonları görülmesini doğal karşılamakla birlikte, haber akışında belirgin bir bozulma olmadığı sürece pozitif görünümün korunabileceğini düşünüyoruz. Bu çerçevede, savaş sürecinde artan jeopolitik riskler ve bu risklerin yarattığı makro endişeler nedeniyle geride kalan bankacılık, havacılık, GYO ve holding hisselerinde pozitif ayrışmanın kısa vadede devam etmesi beklenebilir. Bununla birlikte, mevcut fiyatlamanın önemli ölçüde iyimser beklentilerle şekillendiğini de göz ardı etmemek gerekiyor. Normalleşmeye ilişkin süreç ve makro verilerin seyri, önümüzdeki dönemde fiyatlama üzerinde belirleyici olmaya devam edecektir. Risk primindeki ve tahvil tarafındaki kademeli gerilemenin, özellikle yabancı yatırımcı ilgisi üzerinden endeksi desteklemesi de bu sürecin önemli tamamlayıcı unsurlarından biri olacaktır. Bu nedenle kısa vadede daha iyimser bir görüme geçmekle birlikte, dalgalanmaların ve sert hareketlerin zaman zaman gündeme gelebileceğini düşünüyoruz. Bu süreçte seçici yaklaşımın korunmasını önemli buluyor, sektörel tarafta gıda perakende ve iletişim gibi defansif temalara yönelik olumlu görüşümüzü sürdürmeye devam ediyoruz. Normalleşme beklentisinin güçlenmesiyle birlikte döngüsel sektörlerde oluşabilecek fırsatları da yakından takip ediyoruz. Özellikle finansal koşullarda gevşeme beklentisinin güçlenmesi halinde, bu sektörlerdeki toparlanmanın daha belirgin hale gelebileceğini düşünüyoruz. Bu sürecin makro başlıklara olumlu yansımaları halinde ise endekste yükselişin daha kalıcı, sağlıklı ve tabana yaygın bir ralliye dönüşebileceği görüşündeyiz.

Endeksler	Son	Günlük Fark(%)	30 Günlük Fark (%)	Bu yıl Fark(%)	Günlük Hacim
BIST100	14.493	↑ 0,32	↑ 0,87	↑ 28,7	191.819.974.200
BIST30	16.699	↑ 0,67	↑ 2,02	↑ 36,61	136.771.421.651
BISTTÜM	18.441	↑ 0,34	↑ 1,19	↑ 29,96	274.205.035.851
VIOP 30	16.851	↑ 0,58	↑ 0,42	↑ 51,47	44.321.737.140

Endeksler	Son	Günlük Fark (%)	30 Günlük Fark (%)	Bu Yıl Fark (%)	Günlük Hacim
BIST BANKA	18.182	↑ 0,13	↑ 9,10	↑ 9,93	29.812.138.847
BIST SINAİ	18.290	↑ 0,18	↓ -3,01	↑ 30,52	96.939.497.094
BIST METAL	27.066	↓ -0,37	↑ 1,76	↑ 52,27	12.607.664.785
BIST ULAŞTIRMA	39.390	↑ 0,31	↑ 8,87	↑ 14,17	24.592.759.467
BIST HOLDİNG	14.028	↑ 0,37	↑ 3,88	↑ 8,23	24.841.726.355
BIST TEKNOLOJİ	49.828	↑ 3,52	↓ -0,81	↑ 73,55	23.649.357.634
BIST MADEN	14.563	↑ 3,59	↓ -0,37	↑ 18,85	9.178.581.152
BIST GIDA	16.631	↓ -0,11	↑ 0,56	↑ 33,49	10.440.870.710
BIST İLETİŞİM	2.980	↑ 0,03	↑ 5,07	↑ 21,14	4.051.942.977

BIST 100 Endeksi En Çok Yükselen/Düşen Hisseler

En Çok Yükselen			En Çok Düşen			Hacmi En Yüksek			
Hisse	Son	Değişim (%)	Hisse	Son	Değişim (%)	Hisse	Son	Değişim (%)	Hacim
GENIL	9,46	↑ 10,00	RALYH	204,00	↓ -6,42	THYAO	326,50	↑ 0,23	17.824.782.992,00
KONTR	6,83	↑ 9,98	ALARK	103,80	↓ -5,12	ASTOR	296,00	↑ 3,14	13.593.345.278,00
PSGYO	3,64	↑ 9,97	KLRHO	92,65	↓ -5,07	ASELS	394,00	↑ 4,86	11.795.466.103,00
CVKMD	46,32	↑ 7,37	MPARK	429,75	↓ -5,03	AKBNK	77,10	↑ 0,46	8.979.027.231,00
PATEK	24,28	↑ 6,49	EFOR	13,11	↓ -4,31	SASA	2,71	↑ 0,74	8.804.648.849,00
ASELS	394,00	↑ 4,86	PAHOL	1,61	↓ -3,59	TRALT	48,10	↑ 3,40	6.669.113.829,00
AKSA	12,54	↑ 4,33	BRSAN	618,50	↓ -3,36	TUPRS	225,40	↓ -2,80	6.619.651.071,00
OBAMS	7,32	↑ 4,27	CCOLA	80,10	↓ -2,91	ISCTR	15,01	↑ 0,81	6.529.300.658,00
IZENR	10,22	↑ 3,97	TUPRS	225,40	↓ -2,80	EUPWR	97,15	↓ -2,70	4.650.004.258,00
TAVHL	302,00	↑ 3,42	EUPWR	97,15	↓ -2,70	YKBNK	40,50	↑ 0,10	4.627.757.252,00

Bu Hafta Yapılacak Temettü Ödemeleri

Şirket	Son Fiyat	Temettü Tarihi	Brüt Temettü (TL)	Net Temettü (TL)	Brüt Temettü Verimi
AAGYO	17,60	17.06.2026	0,427	0,427	2,43%
BIMAS	386,00	17.06.2026	2,000	1,700	0,52%
BASGZ	51,50	18.06.2026	2,000	1,700	3,88%
EMPAE	125,10	18.06.2026	0,100	0,085	0,08%
KRVGD	3,02	18.06.2026	0,036	0,030	1,19%
ULKER	115,90	19.06.2026	5,732	4,872	4,95%

Şirket Haberleri

ASELS: Savunma Sanayii Başkanlığı ile Hava Savunma Sistemlerinin tedarikine yönelik toplam tutarı 780.000.000 Avro olan sözleşme imzalandı. Teslimatlar 2028 ve 2032 yılları arasında gerçekleştirilecek.

DCTTR: Çin devlet teşekküllerine aracısız, doğrudan satış imkanı veren AQSIQ lisansı, gerçekleşen denetimlerden başarıyla geçilerek 26.05.2029 tarihine kadar yenilendi.

BANVT: Denetim kayyımılığı tedbiri kapsamında TMSF'nin şirkete denetim kayyımı olarak atanmasına ve şirketin yönetim organının karar ve işlemlerinin geçerliliğinin kayyımın onayına bağlı kılınmasına karar verildi.

NETAS: Türkiye'nin önde gelen telekom operatörleri arasında yer alan müşteriden sunucu satışına ilişkin olarak 19.584.122 dolar tutarında sipariş alındı. Ürün teslimatları 2026 yılı içerisinde gerçekleştirilecek.

DOFRB: İstanbul-Arnavutköy'de yer alan 5.686 m2 yüzölçümüne sahip arsanın alımı gerçekleştirildi. Söz konusu arsanın alım bedeli 157.456.628 TL+KDV olarak belirlendi.

KZBGY: Marmaris Belediye Encümeni'nin kararı ile verilen yıkım ve 43.059,91 TL idari para cezası işlemi kapsamında dava konusu işlemlerin şirket lehine iptaline karar verildi.

MOPAS: 5 Mwp kurulu güce sahip Mopaş Nixsar GES projesi tamamlanarak faaliyete alındı. Yatırımının toplam maliyeti yaklaşık 2,5 milyon dolar olup, bu yatırımla birlikte toplam elektrik tüketiminin yaklaşık %45'inin yenilenebilir enerji kaynaklarından karşılanması öngörülmektedir.

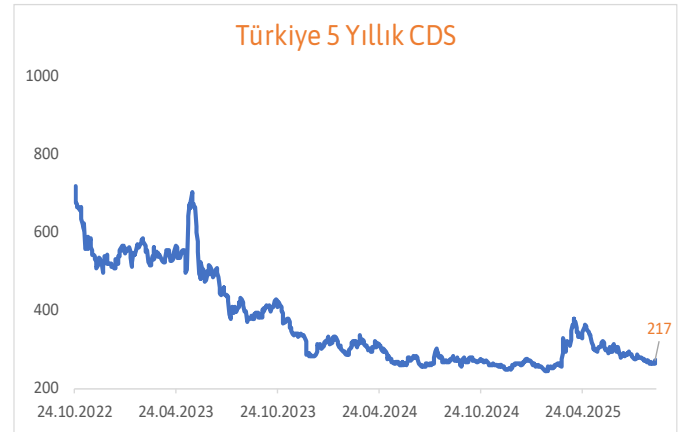
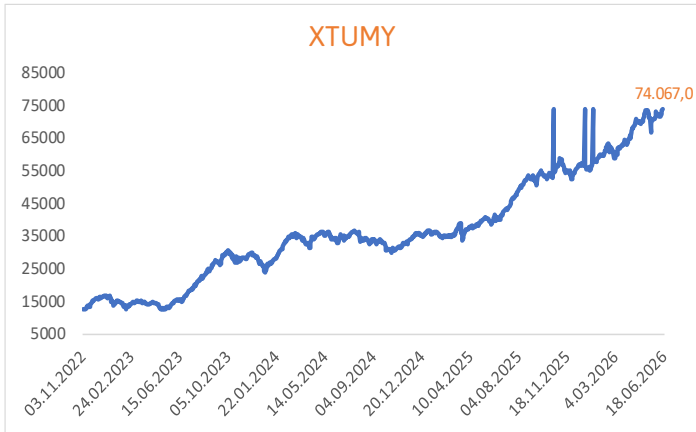
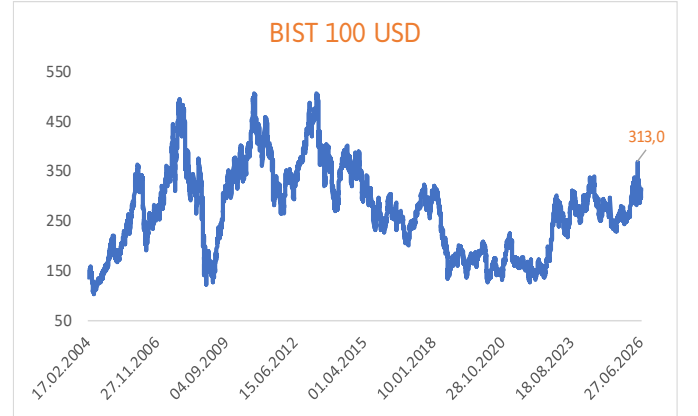
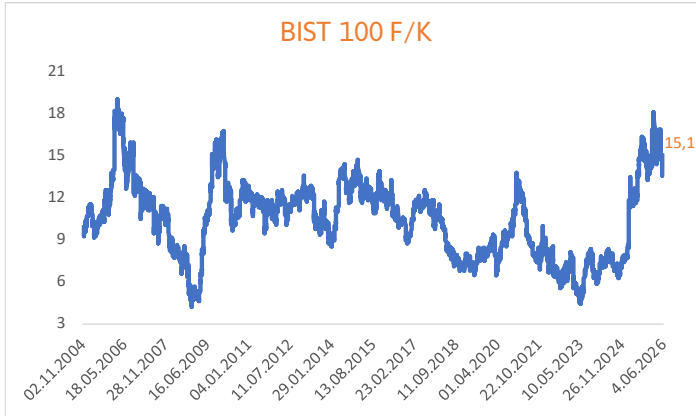
MARBL: ABD'nin Virginia eyaletinde yapılacak lüks konut projesi inşaatı için mermer tedarik anlaşması yapıldı. Sipariş toplamı 259.377 dolardır.

TRILC: Şirket tarafından yapılan açıklamaya göre, daha önce Ceo Pharma ilaç Ecza Deposu ile imzalanan münhasırlık anlaşması feshedildi. Aynı kapsamda, Turk ilaç tesislerinde üretilen tüm ilaçların eczane pazarındaki pazarlama ve dağıtımını yapmak üzere Pharexpo ilaç Ecza Deposu Medikal Mühendislik ile yeni bir münhasırlık anlaşması imzalandı.

Pay Alım Satım Bildirimleri

MAGEN (ALIM)-(GERİ ALIM) : Şirketimizce 16.06.2026 tarihinde Borsa İstanbul'da pay başına ortalama 34,18-34,32 fiyat aralığından toplam 1.013.000 TL nominal değerli MAGEN payları geri alınmıştır.

NTHOL (ALIM)-(GERİ ALIM) : Şirketimizce 16.06.2026 tarihinde Borsa İstanbul'da pay başına ortalama 42,30-42,86 fiyat aralığından toplam 41.666 TL nominal değerli NTHOL payları geri alınmıştır.



Ekonomik Takvim

Tarih	Saat	Ülke	Veri	Beklenti	Önceki
15.06.2026	10:00:00	Türkiye	Sanayi Üretimi (Yıllık)	*	-1,10%
15.06.2026	10:00:00	Türkiye	Sanayi Üretimi (Aylık)	*	0,80%
15.06.2026	12:00:00	Euro Bölgesi	AMB Başkanı Lagerde'ın Konuşması	*	*
15.06.2026	12:00:00	Euro Bölgesi	Sanayi Üretimi (Yıllık)	*	-2,10%
15.06.2026	12:00:00	Euro Bölgesi	Sanayi Üretim, (Aylık)	0,20%	0,20%
16.06.2026	10:00:00	Türkiye	Perakende Satışları (Aylık)	*	2,60%
16.06.2026	10:00:00	Türkiye	Perakende Satışları (Yıllık)	*	21,20%
17.06.2026	09:00:00	İngiltere	Tüketici Fiyat Endeksi (Yıllık)	3,0%	2,80%
17.06.2026	09:00:00	İngiltere	Tüketici Fiyat Endeksi (Aylık)	*	0,70%
17.06.2026	09:00:00	İngiltere	Çekirdek Tüketici Fiyat Endeksi (Yıllık)	*	2,40%
17.06.2026	09:00:00	İngiltere	Çekirdek Tüketici Fiyat Endeksi (Aylık)	*	0,70%
17.06.2026	12:00:00	Euro Bölgesi	Tüketici Fiyat Endeksi (Yıllık)	3,20%	3,20%
17.06.2026	12:00:00	Euro Bölgesi	Tüketici Fiyat Endeksi (Aylık)	0,10%	1,00%
17.06.2026	12:00:00	Euro Bölgesi	Çekirdek Tüketici Fiyat Endeksi (Yıllık)	2,50%	2,50%
17.06.2026	12:00:00	Euro Bölgesi	Çekirdek Tüketici Fiyat Endeksi (Aylık)	0,30%	0,30%
17.06.2026	15:30:00	ABD	Perakende Satışlar (Aylık)	0,50%	0,50%
17.06.2026	15:30:00	ABD	Perakende Satışlar (Yıllık)	*	4,87%
17.06.2026	15:30:00	ABD	Faiz Oranı Kararı	3,75%	3,75%
17.06.2026	15:30:00	ABD	FOMC Basın Toplantısı	*	*
18.06.2026	09:00:00	İngiltere	İşsizlik Oranı	5,0%	5,0%
18.06.2026	14:00:00	İngiltere	Faiz Oranı Kararı	3,75%	3,75%
18.06.2026	14:00:00	Türkiye	Para Politikası Toplantı Özeti	*	*
18.06.2026	15:30:00	ABD	Haftalık İşsizlik Haklarından Yararlanma Başvuruları	225K	229K
19.06.2026	15:00:00	ABD	ABD - Juneteenth (Tatil)	*	*

Can Fırat Bulut

Yönetici

Araştırma

Burgan Yatırım Menkul Değerler A.Ş.

Maslak Mah. Eski Büyükdere Cad. No:13 Kat:8

34485 Sarıyer/İstanbul, Türkiye

can.bulut@burganyatirim.com.tr

www.burganyatirim.com.tr

UYARI NOTU

Bu raporda yer alan bilgiler Burgan Yatırım Menkul Değerler A.Ş. ("Burgan Yatırım") tarafından genel bilgilendirme amacıyla hazırlanmıştır. Burada yer alan bilgi, yorum ve tavsiyeler yatırım danışmanlığı kapsamında değildir. Yatırım danışmanlığı hizmeti; aracı kurumlar, portföy yönetim şirketleri, mevduat kabul etmeyen bankalar ile müşteri arasında imzalanacak yatırım danışmanlığı sözleşmesi çerçevesinde, kişilerin risk ve getiri tercihleri dikkate alınarak kişiye özel sunulmaktadır. Burada yer alan yorum ve tavsiyeler ise genel niteliktedir, herhangi bir yatırım aracının alım ya da satımı için öneri niteliğinde yorumlanmamalıdır. Bu tavsiyeler mali durumunuz ile risk ve getiri tercihlerinize uygun olmayabilir. Bu nedenle, sadece burada yer alan bilgilere dayanarak mali durumunuz, risk ve getiri beklentileriniz ile uyumlu olmayan yatırım kararları vermeniz beklentilerinize uygun olmayan sonuçlar doğurabilir. Burada yapılan analizlere dayanarak yapılan yatırımlar zararlı da sonuçlanabilir. Bu rapora dayanarak yapılan herhangi bir yatırımın sonucu Müşteri'ye aittir. Bu sonuçlardan dolayı Burgan Yatırım ve çalışanları hiçbir sorumluluk üstlenmemektedir. Bu raporda yer alan bilgiler, güvenilir olduğuna inanılan kaynaklardan derlenmiş olmakla birlikte kesinlikleri ve doğrulukları garanti edilmemektedir. Bu nedenle, bu bilgilerin tam veya doğru olmamasından, kullanılan kaynaklardaki hata ve eksik bilgilerden dolayı doğabilecek zararlar konusunda Burgan Yatırım ve çalışanları herhangi bir sorumluluk kabul etmez. Raporda yer alan bilgiler Burgan Yatırım'ın yazılı izni olmadan çoğaltılamaz, yayımlanamaz veya üçüncü kişilere ile paylaşılamaz.