

## Yurt İçi Piyasalar

18/06/2026

Dün küresel piyasalarda negatif seyir izlenirken, Borsa İstanbul tarafında da negatif kapanış yapıldı. BIST100 endeksi 14.583 puandan açılış yaparak günü % 0,50 değer kaybıyla 14.421 puanda tamamladı. 14.375 seviyesini test eden endeks, gün içi en yüksek 14.604 seviyesini gördü. BIST100 işlem hacmi ise 30 günlük ortalama hacim olan 183.7 milyar TL' nin altında 174.4 milyar TL seviyesinde gerçekleşti.

Sektörel bazda bankacılık endeksi ağırlıklı AKBNK etkisiyle % 0,54 oranında pozitif, sınai endeks ise %1,02 oranında negatif ayrıştı. Endekse DSTKF, KTLEV ve AKBNK payları pozitif yönde etki ederken, ASTOR, THYAO ve EREGL payları negatif yönde etki etti. 10 yıllık TL tahvil getirisi günü 3 bp artışla 33,26 seviyesinde, Türkiye 5 yıllık CDS ise 219 bps seviyesinde tamamladı.

İnşaat ve hizmet üretim endeksleri Nisan ayında ekonomik aktivitede sektör bazlı ayrışmanın sürdüğüne işaret etti. TÜİK verilerine göre inşaat üretimi yıllık %2,1, aylık %0,7 artarken, özellikle bina dışı yapıların inşaatındaki %12,3'lük yıllık artış destekleyici oldu. Buna karşılık bina inşaatının yıllık bazda yatay kalması, toparlanmanın genele yayılmadığını gösterdi. Hizmet üretim endeksi ise yıllık bazda %2,2 artmasına rağmen aylık bazda %0,6 geriledi. Yıllık artışta bilgi ve iletişim ile mesleki, bilimsel ve teknik hizmetler öne çıkarken; ulaştırma, gayrimenkul ve idari destek hizmetlerindeki zayıflık dikkat çekti. Verileri, ekonomik aktivitede seçici toparlanma sürse de sıkı finansal koşulların özellikle hizmet ve gayrimenkul bağlantılı alanlarda baskı yaratmaya devam ettiği şeklinde okuyoruz.

**Beklentilerimiz:** Endekste fiyatlamalarda ana belirleyici unsur ateşkes ve normalleşme sürecine yönelik beklentiler olmaya devam ediyor. İyimser haber akışının fiyatlamalar üzerindeki etkisini koruduğunu görüyor, kısa vadede zaman zaman kâr satışları yaşansa da bu etkinin devam etmesini bekliyoruz. Savaş süresince sınırlanan risk iştahı, son dönemde yaşanan gelişmeler ve güçlenen anlaşma beklentileriyle birlikte toparlanırken, bu görünüm özellikle savaş sürecinde baskı altında kalan holdingler, bankalar ve GYO hisselerinde pozitif ayrışmayı destekleyebilir ve aynı zamanda yükselişin daha geniş tabanlı bir görünüme kavuşmasına imkân tanıyabilir. Bu etkinin kısa vadede devam etmesini beklemekle birlikte, anlaşma sonrasında normalleşme sürecinin zaman alabileceğini öngörüyoruz. Bu nedenle makro verilerde normalleşmenin etkileri daha belirgin hale gelene kadar sektör ve hisse bazlı ayrışmaların devam edebileceğini, dolayısıyla seçici yaklaşımın önemini koruduğunu düşünüyoruz. Kısa vadede iyimser beklentiler fiyatlamaları desteklemeye devam etse de, anlaşma sonrasındaki uygulama süreci ve makro verilerdeki yansımalar piyasanın yönü açısından kritik olacak. Bu nedenle pozitif görünüm korunmakla birlikte, yükselişin daha kalıcı hale gelmesi için normalleşmenin ekonomik aktivite ve finansal koşullara yansımaları takip edeceğiz. Sektörel tarafta gıda perakende ve iletişim gibi defansif temalara yönelik olumlu görüşümüzü sürdürürken, oluşan iyimserlikle birlikte kısa vadede GYO, banka ve holding hisselerinde de pozitif ayrışma potansiyelinin devam ettiği görüşündeyiz.

Endeksler	Son	Günlük Fark(%)	30 Günlük Fark (%)	Bu yıl Fark(%)	Günlük Hacim
BIST100	14.421	↓ -0,50	↑ 2,79	↑ 28,06	174.443.082.589
BIST30	16.607	↓ -0,55	↑ 3,83	↑ 35,86	109.867.927.824
BISTTÜM	18.353	↓ -0,48	↑ 2,91	↑ 29,34	250.680.320.464
VIOP 30	16.740	↓ -0,65	↑ 0,95	↑ 50,47	39.447.635.510

Endeksler	Son	Günlük Fark (%)	30 Günlük Fark (%)	Bu Yıl Fark (%)	Günlük Hacim
BIST BANKA	18.280	↑ 0,54	↑ 10,50	↑ 10,52	40.870.136.365
BIST SINAI	18.104	↓ -1,02	↓ -1,60	↑ 29,19	79.532.443.924
BIST METAL	26.614	↓ -1,67	↑ 3,59	↑ 49,72	13.018.750.381
BIST ULAŞTIRMA	38.848	↓ -1,38	↑ 9,46	↑ 12,60	14.289.100.545
BIST HOLDİNG	13.928	↓ -0,72	↑ 4,98	↑ 7,46	19.108.769.255
BIST TEKNOLOJİ	50.069	↑ 0,48	↑ 2,31	↑ 74,39	22.282.166.266
BIST MADEN	14.471	↓ -0,64	↑ 1,58	↑ 18,09	5.654.179.648
BIST GIDA	16.553	↓ -0,46	↑ 1,89	↑ 32,87	9.343.287.468
BIST İLETİŞİM	2.897	↓ -2,79	↑ 4,22	↑ 17,75	3.773.514.632

## BIST 100 Endeksi En Çok Yükselen/Düşen Hisseler

En Çok Yükselen			En Çok Düşen			Hacmi En Yüksek			
Hisse	Son	Değişim (%)	Hisse	Son	Değişim (%)	Hisse	Son	Değişim (%)	Hacim
GRTHO	252,50	↑ 9,93	GESAN	77,55	↓ -6,57	HALKB	48,50	↑ 0,71	12.153.053.602,00
ODAS	8,40	↑ 7,01	CVKMD	43,84	↓ -5,35	THYAO	321,75	↓ -1,45	10.381.745.596,00
EFOR	13,95	↑ 6,41	TABGD	248,40	↓ -4,19	ASELS	395,00	↑ 0,25	8.805.101.842,00
KTLEV	177,10	↑ 5,42	EUPWR	93,20	↓ -4,07	AKBNK	78,00	↑ 1,17	8.743.603.628,00
PSGYO	3,83	↑ 5,22	ASTOR	284,00	↓ -4,05	SASA	2,74	↑ 1,11	8.291.026.230,00
ENERY	9,78	↑ 3,60	OBAMS	7,03	↓ -3,96	ASTOR	284,00	↓ -4,05	7.361.413.895,00
TRMET	117,00	↑ 2,36	GUBRF	506,00	↓ -3,53	ISCTR	14,94	↓ -0,47	6.064.008.344,00
DSTKF	2870,00	↑ 2,14	KRDMD	39,42	↓ -3,48	PSGYO	3,83	↑ 5,22	5.587.379.985,00
PASEU	115,90	↑ 1,67	PATEK	23,48	↓ -3,29	YKBNK	40,90	↑ 0,99	5.242.577.321,00
PETKM	20,08	↑ 1,67	TTKOM	62,45	↓ -3,18	KTLEV	177,10	↑ 5,42	4.919.024.493,00

## Bu Hafta Yapılacak Temettü Ödemeleri

Şirket	Son Fiyat	Temettü Tarihi	Brüt Temettü (TL)	Net Temettü (TL)	Brüt Temettü Verimi
BASGZ	52,15	18.06.2026	2,000	1,700	3,84%
EMPAE	112,60	18.06.2026	0,100	0,085	0,09%
KRVGD	2,96	18.06.2026	0,060	0,030	2,03%
ULKER	114,70	19.06.2026	5,732	4,872	5,00%

## Şirket Haberleri

**DCTTR:** Şirket, Endonezya ve Güney Kore'de bulunan iki ayrı alıcıyla toplam 1,37 milyon dolar tutarında Türk pamuğu ihracatı sözleşmesi imzaladı. Yapılan açıklamada, Güney Kore'ye gerçekleştirilecek ihracatın şirketin bu ülkeye yaptığı ilk satış olma özelliği taşıdığı belirtildi.

**MIATK:** Nükleer enerji teknolojileri alanında önde gelen yabancı şirketlerden biri ile stratejik iş birliği anlaşması imzalandı. İş birliği kapsamında, 100 MW kapasiteli SMR'lerin geliştirilmesi, yerli teknoloji ve üretim kabiliyetlerinin %50 oranını aşacak şekilde sürece entegre edilmesi ve sürdürülebilir bir teknoloji ve üretim ekosistemi oluşturulması hedefleniyor.

**BINHO:** Nevşehir'de yer alan 5,15 mWp gücündeki GES, Altay Enerji tarafından tüm ekonomik menfaatleri ile birlikte şirketin yatırım yaptığı diğer grup şirketlerinden Meta Mobilite Enerji'ye devredilecek olup, Meta Mobilite tarafından Antalya'da bulunan DC 7.176 kWp gücünde olacak Antalya GES'in satışı için potansiyel alıcı ile görüşmelere başlandı.

**HALKB:** ABD Güney New York Bölge Mahkemesinde bugün gerçekleşen duruşma neticesinde Mahkeme tarafından Bankanın ABD'deki ceza davasının düşürülmesi onaylandı. Böylece Banka hakkında ABD'de yıllardır devam eden ceza davası kesin ve nihai olarak kapandı.

**SISE:** Mersin-Tarsus'ta yer alan 7 milyon m2/yıl brüt üretim kapasiteli kaplamalı cam hattı yatırımı devreye alındı. Böylece Şişecam'ın tüm dünyadaki kaplamalı cam üretim kapasitesi %17 artışla 48,1 milyon m2/yıla ulaştı.

**TRALT:** Henüz kesinleşmiş bir karar bulunmadığından; "Çukuralan Altın Madeni Kıрма-Eleme Tesisi Projesi" kapsamında madencilik üretim faaliyetlerine ilgili mevzuatlara uygun bir şekilde devam edilmektedir.

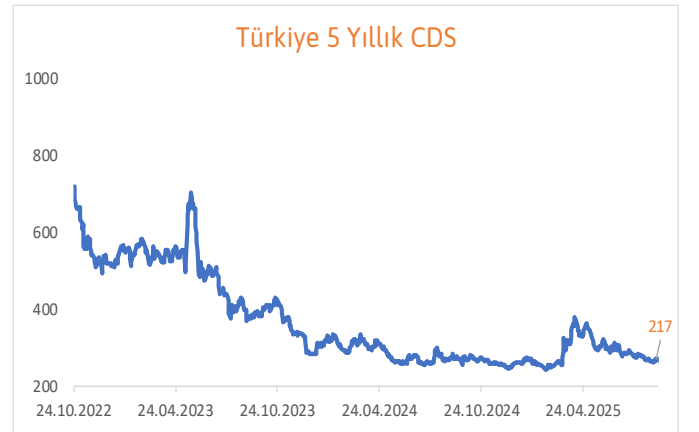
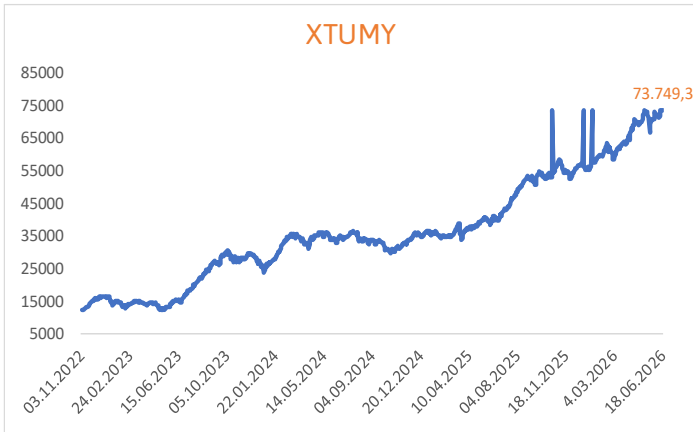
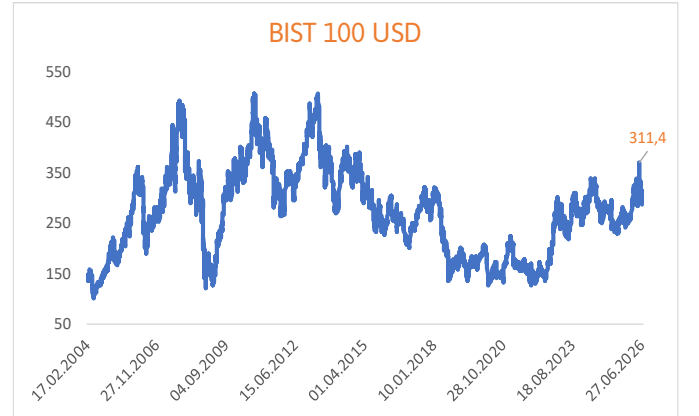
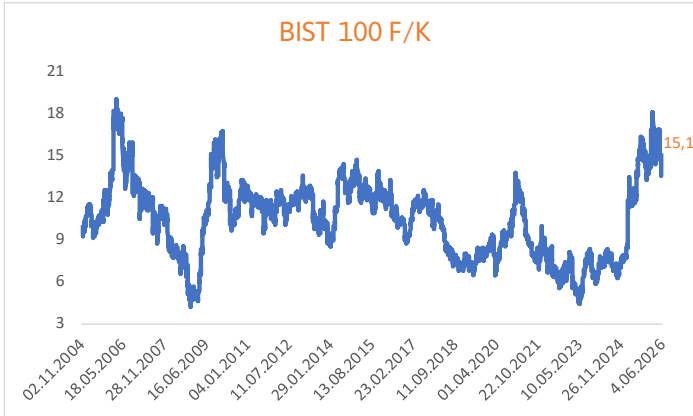
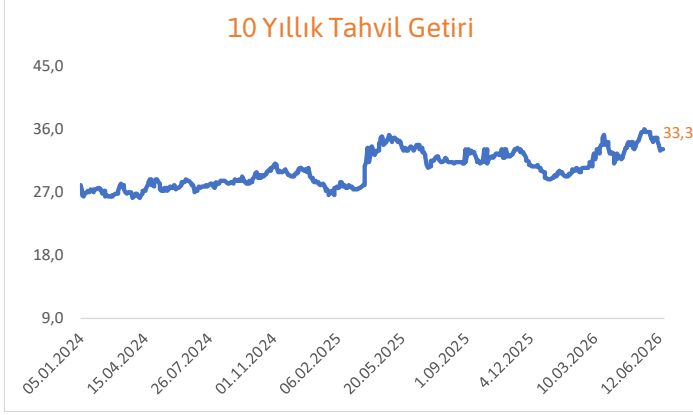
**KCAER:** Teknoloji alanında faaliyette bulunmak, global şirketlerle ortaklıklar kurmak, üniversitelerle iş birliği içerisinde bulunmak, ar-ge ve inovasyon yatırımları ile sürdürülebilirliği ve verimliliği en üst düzeye çıkarmak amacıyla %99 pay sahibi olunacak yeni bir şirket kurulmasına karar verildi.

**SMRTG:** Bağlı ortaklık Smart Güneş Enerji Ekipmanları Pazarlama ile yurt içinde faaliyet gösteren kurumsal bir müşterisi arasında vergiler hariç 13.358.250 dolar tutarında "Depolamalı GES Anahtar Teslim Mühendislik, Tedarik ve Kurulum Sözleşmesi" imzalandı.

### Pay Alım Satım Bildirimleri

**MAGEN (ALIM)-(GERİ ALIM)** : Şirketimizce 17.06.2026 tarihinde Borsa İstanbul'da pay başına ortalama 33,50-33,90 fiyat aralığından toplam 1.101.953 TL nominal değerli MAGEN payları geri alınmıştır.

**GLYHO (ALIM)-(GERİ ALIM)** : Şirketimizce 17.06.2026 tarihinde Borsa İstanbul'da pay başına ortalama 17,00 fiyattan toplam 33.729 TL nominal değerli GLYHO payları geri alınmıştır.



**Ekonomik Takvim**

Tarih	Saat	Ülke	Veri	Beklenti	Önceki
15.06.2026	10:00:00	Türkiye	Sanayi Üretimi (Yıllık)	*	-1,10%
15.06.2026	10:00:00	Türkiye	Sanayi Üretimi (Aylık)	*	0,80%
15.06.2026	12:00:00	Euro Bölgesi	AMB Başkanı Lagerde'ın Konuşması	*	*
15.06.2026	12:00:00	Euro Bölgesi	Sanayi Üretimi (Yıllık)	*	-2,10%
15.06.2026	12:00:00	Euro Bölgesi	Sanayi Üretim, (Aylık)	0,20%	0,20%
16.06.2026	10:00:00	Türkiye	Perakende Satışları (Aylık)	*	2,60%
16.06.2026	10:00:00	Türkiye	Perakende Satışları (Yıllık)	*	21,20%
17.06.2026	09:00:00	İngiltere	Tüketici Fiyat Endeksi (Yıllık)	3,0%	2,80%
17.06.2026	09:00:00	İngiltere	Tüketici Fiyat Endeksi (Aylık)	*	0,70%
17.06.2026	09:00:00	İngiltere	Çekirdek Tüketici Fiyat Endeksi (Yıllık)	*	2,40%
17.06.2026	09:00:00	İngiltere	Çekirdek Tüketici Fiyat Endeksi (Aylık)	*	0,70%
17.06.2026	12:00:00	Euro Bölgesi	Tüketici Fiyat Endeksi (Yıllık)	3,20%	3,20%
17.06.2026	12:00:00	Euro Bölgesi	Tüketici Fiyat Endeksi (Aylık)	0,10%	1,00%
17.06.2026	12:00:00	Euro Bölgesi	Çekirdek Tüketici Fiyat Endeksi (Yıllık)	2,50%	2,50%
17.06.2026	12:00:00	Euro Bölgesi	Çekirdek Tüketici Fiyat Endeksi (Aylık)	0,30%	0,30%
17.06.2026	15:30:00	ABD	Perakende Satışlar (Aylık)	0,50%	0,50%
17.06.2026	15:30:00	ABD	Perakende Satışlar (Yıllık)	*	4,87%
17.06.2026	15:30:00	ABD	Faiz Oranı Kararı	3,75%	3,75%
17.06.2026	15:30:00	ABD	FOMC Basın Toplantısı	*	*
18.06.2026	09:00:00	İngiltere	İşsizlik Oranı	5,0%	5,0%
18.06.2026	14:00:00	İngiltere	Faiz Oranı Kararı	3,75%	3,75%
18.06.2026	14:00:00	Türkiye	Para Politikası Toplantı Özeti	*	*
18.06.2026	15:30:00	ABD	Haftalık İşsizlik Haklarından Yararlanma Başvuruları	225K	229K
19.06.2026	15:00:00	ABD	ABD - Juneteenth (Tatil)	*	*

**Can Fırat Bulut**Yönetici  
Araştırma**Burgan Yatırım Menkul Değerler A.Ş.**

Maslak Mah. Eski Büyükdere Cad. No:13 Kat:8

34485 Sarıyer/İstanbul, Türkiye

can.bulut@burganyatirim.com.tr

www.burganyatirim.com.tr

**UYARI NOTU**

Bu raporda yer alan bilgiler Burgan Yatırım Menkul Değerler A.Ş. ("Burgan Yatırım") tarafından genel bilgilendirme amacıyla hazırlanmıştır. Burada yer alan bilgi, yorum ve tavsiyeler yatırım danışmanlığı kapsamında değildir. Yatırım danışmanlığı hizmeti; aracı kurumlar, portföy yönetim şirketleri, mevduat kabul etmeyen bankalar ile müşteri arasında imzalanacak yatırım danışmanlığı sözleşmesi çerçevesinde, kişilerin risk ve getiri tercihleri dikkate alınarak kişiye özel sunulmaktadır. Burada yer alan yorum ve tavsiyeler ise genel niteliktedir, herhangi bir yatırım aracının alım ya da satımı için öneri niteliğinde yorumlanmamalıdır. Bu tavsiyeler mali durumunuz ile risk ve getiri tercihlerinize uygun olmayabilir. Bu nedenle, sadece burada yer alan bilgilere dayanarak mali durumunuz, risk ve getiri beklentileriniz ile uyumlu olmayan yatırım kararları vermeniz beklentilerinize uygun olmayan sonuçlar doğurabilir. Burada yapılan analizlere dayanarak yapılan yatırımlar zararlı da sonuçlanabilir. Bu rapora dayanarak yapılan herhangi bir yatırımın sonucu Müşteri'ye aittir. Bu sonuçlardan dolayı Burgan Yatırım ve çalışanları hiçbir sorumluluk üstlenmemektedir. Bu raporda yer alan bilgiler, güvenilir olduğuna inanılan kaynaklardan derlenmiş olmakla birlikte kesinlikleri ve doğrulukları garanti edilmemektedir. Bu nedenle, bu bilgilerin tam veya doğru olmamasından, kullanılan kaynaklardaki hata ve eksik bilgilerden dolayı doğabilecek zararlar konusunda Burgan Yatırım ve çalışanları herhangi bir sorumluluk kabul etmez. Raporda yer alan bilgiler Burgan Yatırım'ın yazılı izni olmadan çoğaltılamaz, yayımlanamaz veya üçüncü kişilere ile paylaşılamaz.