

## Yurt İçi Piyasalar

22/06/2026

Haftanın son işlem gününde küresel piyasalarda pozitif seyir izlenirken, Borsa İstanbul tarafında ise negatif kapanış yapıldı. BIST100 endeksi 14.710 puandan açılış yaparak günü % 0,63 değer kaybıyla 14.735 puanda tamamladı. 14.657 seviyesini test eden endeks, gün içi en yüksek 14.876 seviyesini gördü. BIST100 işlem hacmi ise 30 günlük ortalama hacim olan 185.2 milyar TL' nin üzerinde 198.1 milyar TL seviyesinde gerçekleşti.

Sektörel bazda bankacılık endeksi ağırlıklı YKBNK etkisiyle % 0,31 oranında pozitif, holding ve yatırım endeksi ise %1,80 oranında negatif ayrıştı. Endekse DSTKF, TUPRS ve YKBNK payları pozitif yönde etki ederken, ASELS, BIMAS ve TCELL payları negatif yönde etki etti. 10 yıllık TL tahvil getirisi günü 1 bp düşüşle 33,29 seviyesinde, Türkiye 5 yıllık CDS ise 219 bps seviyesinde tamamladı.

Haziran ayı kapasite kullanım oranı ve reel kesim güven endeksi verileri, imalat sanayi tarafında sınırlı bir iyileşmeye işaret etti. TCMB verilerine göre imalat sanayi kapasite kullanım oranı Haziran ayında bir önceki aya göre 0,3 puan artarak %74,5 seviyesine yükseldi. Mevsimsellikten arındırılmış kapasite kullanım oranı ise 0,2 puanlık artışla %74,3 seviyesinde gerçekleşti. Reel Kesim Güven Endeksi de Haziran ayında 0,2 puan artarak 103,5 seviyesine yükselirken, mevsimsellikten arındırılmış endeks 1,0 puanlık artışla 102,0 oldu. Veriler, imalat sanayinde aktivitenin zayıf seyrini korumakla birlikte sınırlı toparlanma eğilimi gösterdiği şeklinde değerlendirilebilir. Güven göstergelerindeki iyileşmeyi ise üretim tarafındaki kademeli toparlanmayı desteklediği şeklinde değerlendiriyoruz.

**Beklentilerimiz:** Kısa sürede görülen sert yükselişlerin ardından zaman zaman kâr satışları yaşansa da endekste yukarı yönlü eğilimin korunduğunu düşünüyoruz, bu eğilimin kısa vadede devam etmesini bekliyoruz. Ateşkesle ilişkin haber akışının endeks üzerindeki etkisi sürmekle birlikte, beklentinin önemli ölçüde gerçekleşmiş olması ve mevcut sürecin kırılğan yapısı nedeniyle iyimser havanın korunmasını beklesek de zaman zaman sert fiyat hareketleri görülebileceğini hatırlatmak isteriz. Zira piyasa beklentileri halen büyük ölçüde savaş ve ateşkes sürecine ilişkin gelişmeler üzerinden şekilleniyor. İyimser havanın korunmasıyla birlikte savaş sürecinde baskı altında kalan banka, holding ve GYO hisselerinde kısa vadede pozitif ayrışma potansiyelinin devam edebileceğini düşünüyoruz. Risk iştahındaki toparlanmanın sürmesi ve risk primindeki olası gerilemenin devam etmesi, bu sektörlerle yönelik ilgiyi kısa vadede destekleyebilir. Bununla birlikte, normalleşme süreci makro verilerle teyit edilmediği sürece endekste kalıcı ve tabana yaygın bir yükseliş için güçlü bir hikâye oluşmasını henüz beklemiyoruz. Bu nedenle seçici yaklaşımın önemini koruduğunu düşünüyoruz; gıda perakende ve iletişim gibi fiyatlama gücü yüksek, nakit akışı düzenli ve defansif özellik taşıyan temalara yönelik olumlu görüşümüzü sürdürüyoruz. Önümüzdeki dönemde makro verilerde normalleşmeye işaret eden daha belirgin sinyaller alınması halinde, mevcut iyimserliğin daha geniş bir tabana yayılmasını bekleriz.

Endeksler	Son	Günlük Fark(%)	30 Günlük Fark (%)	Bu yıl Fark(%)	Günlük Hacim
BIST100	14.735	↓ -0,63	↑ 5,16	↑ 30,84	198.168.791.597
BIST30	17.020	↓ -0,63	↑ 6,50	↑ 39,24	129.679.253.427
BISTTÜM	18.668	↓ -0,48	↑ 4,96	↑ 31,57	275.818.977.933
VIOP 30	17.151	↓ -0,49	↑ 3,41	↑ 54,17	44.042.786.580

Endeksler	Son	Günlük Fark (%)	30 Günlük Fark (%)	Bu Yıl Fark (%)	Günlük Hacim
BIST BANKA	18.994	↑ 0,31	↑ 16,11	↑ 14,84	39.078.123.830
BIST SINAİ	18.190	↓ -0,65	↓ -1,18	↑ 29,81	89.668.838.995
BIST METAL	27.106	↑ 0,19	↑ 5,81	↑ 52,49	13.594.493.079
BIST ULAŞTIRMA	39.493	↓ -0,43	↑ 9,99	↑ 14,47	27.762.312.380
BIST HOLDİNG	14.028	↓ -1,80	↑ 5,29	↑ 8,23	21.900.255.756
BIST TEKNOLOJİ	50.417	↓ -1,14	↑ 4,96	↑ 75,60	17.401.687.172
BIST MADEN	14.926	↓ -2,08	↑ 7,92	↑ 21,80	8.837.394.619
BIST GIDA	16.537	↓ -0,84	↑ 1,87	↑ 32,74	9.762.222.192
BIST İLETİŞİM	2.930	↓ -2,07	↑ 3,81	↑ 19,09	3.875.367.358

## BIST 100 Endeksi En Çok Yükselen/Düşen Hisseler

En Çok Yükselen			En Çok Düşen			Hacmi En Yüksek			
Hisse	Son	Değişim (%)	Hisse	Son	Değişim (%)	Hisse	Son	Değişim (%)	Hacim
GESAN	76,70	↑ 9,89	TRMET	115,00	↓ -5,35	THYAO	326,75	↓ -0,53	22.850.173.366,00
EFOR	15,75	↑ 9,15	BERA	17,28	↓ -5,16	EUPWR	88,35	↑ 5,30	13.443.215.146,00
MAGEN	38,18	↑ 5,35	GUBRF	490,00	↓ -4,95	AKBNK	81,85	↑ 0,92	11.136.734.568,00
EUPWR	88,35	↑ 5,30	VESTL	24,30	↓ -4,71	ISCTR	15,36	↓ -0,71	8.984.435.496,00
PSGYO	4,00	↑ 4,44	RALYH	203,00	↓ -4,61	ASELS	402,50	↓ -2,01	7.825.864.449,00
ANSGR	29,62	↑ 4,30	DOHOL	21,40	↓ -4,46	KTLEV	181,00	↓ -2,69	7.590.534.837,00
DSTKF	3200,00	↑ 4,15	TRENJ	90,00	↓ -3,54	YKBNK	43,38	↑ 1,59	6.928.096.532,00
BSOKE	35,82	↑ 2,87	HALKB	47,48	↓ -3,30	TRALT	51,25	↓ -1,06	6.439.795.811,00
MPARK	454,25	↑ 2,66	AKSA	11,79	↓ -3,12	ASTOR	294,75	↓ -1,75	6.390.557.469,00
HEKTS	4,16	↑ 2,21	OBAMS	6,86	↓ -2,70	SASA	2,73	↓ -1,80	5.513.020.638,00

## Bu Hafta Yapılacak Temettü Ödemeleri

Şirket	Son Fiyat	Temettü Tarihi	Brüt Temettü (TL)	Net Temettü (TL)	Brüt Temettü Verimi
KTLEV	181,00	23.06.2026	0,096	0,082	0,05%
SVGYO	22,20	23.06.2026	0,007	0,007	0,03%
AHSGY	18,83	24.06.2026	0,076	0,076	0,40%
CEMTS	10,46	24.06.2026	0,300	0,255	2,87%
ARASE	115,80	24.06.2026	2,000	1,700	1,73%
EKGYO	21,94	24.06.2026	0,600	0,600	2,73%
MHRGY	4,01	24.06.2026	0,068	0,068	1,70%
OZKGY	14,72	24.06.2026	0,198	0,198	1,35%
VKGYO	2,84	24.06.2026	0,102	0,102	3,59%
SRVGY	2,99	25.06.2026	0,076	0,076	2,54%
HLGYO	6,54	26.06.2026	0,575	0,575	8,79%
ISKPL	7,04	26.06.2026	0,0004	0,0003	0,01%

## Şirket Haberleri

**LINK:** Bilişim sektöründe faaliyet gösteren bir müşteri için yürütülen "Kurumsal Hibrit Bulut ve Güvenli Sanal Çalışma Alanı Dönüşüm Projesi" teslim edildi. Proje tutarı KDV dahil 1.006.231 dolardır.

**EUPWR:** Şirketin bağlı ortaklığı Europower World Enerji, ABD'de yerleşik iki ayrı firmadan yüksek mühendislik ürünü güç transformatörlerinin üretimi ve tedarikine yönelik toplam 10,8 milyon dolar tutarında sipariş aldı. Ayrıca Başkent EDAŞ tarafından gerçekleştirilen ihale kapsamında sözleşme imzalanacak olup, sözleşmenin baz bedeli 2,98 milyon dolar olarak açıklandı.

**KRDMD:** Çek Cumhuriyeti'nde faaliyet gösteren bir müşteri ile 2.245.377 dolar tutarında demiryolu tekeri satış sözleşmesi imzalandı.

**SASA:** EPDK kararı doğrultusunda yapılan kapasite tahsis öncelik sıralaması neticesinde şirket 59,9 MWE kapasite tahsis hakkı kazandı.

**BOBET:** Mesa Mesken İnşaat ile Mesa Yenikent Projesi işi için 'Hazır Beton Temini İş Sözleşmesi' imzalandı. Projeler kapsamında yaklaşık 1.350.000.000 TL tutarında hazır beton üretimi ve tedarigi işi olacak.

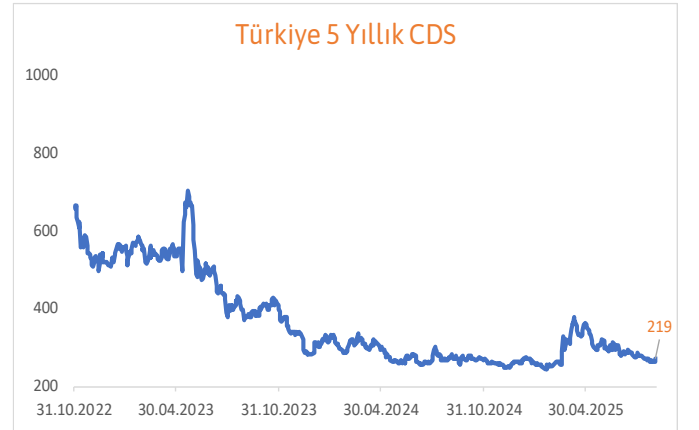
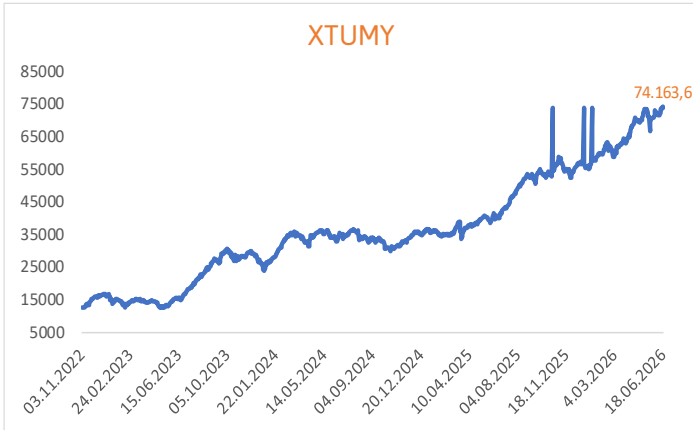
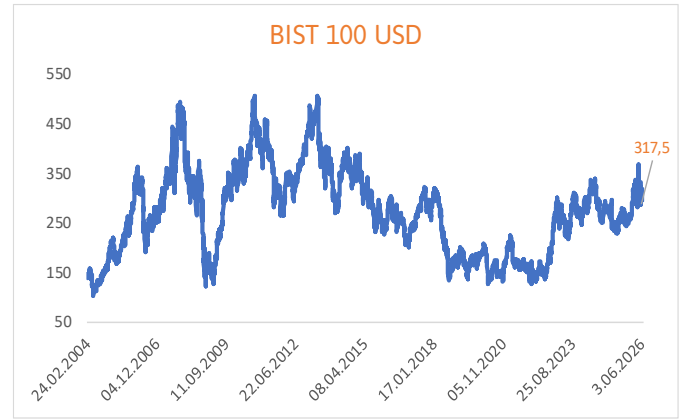
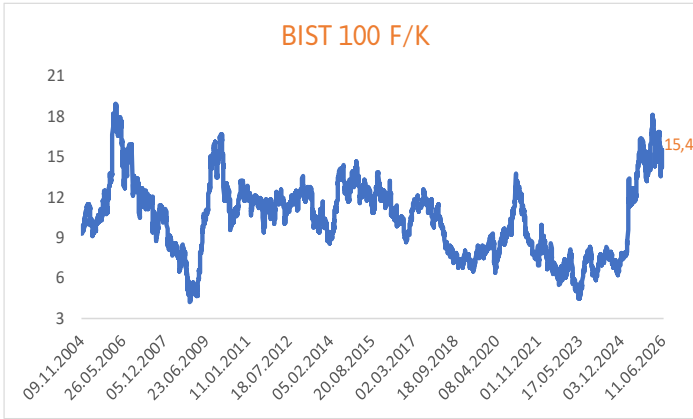
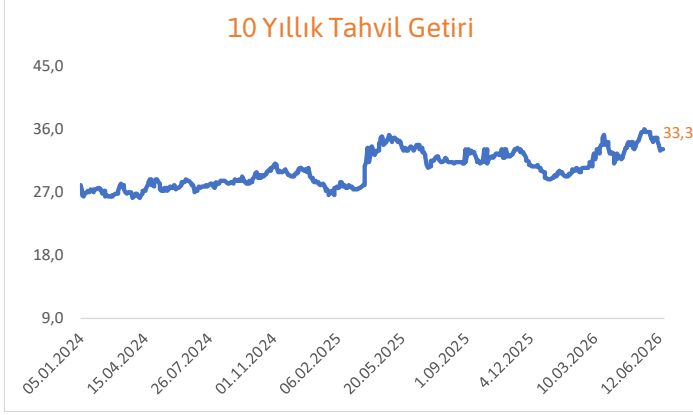
**ARCLK:** Şirket ile Whirlpool EMEA Holdings arasında, Hisse Satın Alma Sözleşmesi kapsamındaki mevcut ve gelecekte doğabilecek tüm ödeme yükümlülüklerinin 40 milyon Euro nakdi ödeme ile sona erdirilmesine yönelik Tadil Sözleşmesi imzalandı. Ayrıca Beko B.V., Whirlpool EMEA Holdings'in Beko Europe B.V. sermayesinde sahip olduğu %25 payı temsil eden 2.500 adet B grubu hisseyi 71,45 milyon Euro karşılığında devralmak üzere pay alım satım sözleşmesi imzaladı.

### Pay Alım Satım Bildirimleri

**MAGEN (ALIM)-(GERİ ALIM)** : Şirketimizce 19.06.2026 tarihinde Borsa İstanbul'da pay başına ortalama 36,40-36,50 fiyat aralığından toplam 1.266.970 TL nominal değerli MAGEN payları geri alınmıştır.

**LOGO (ALIM)-(GERİ ALIM)** : Şirketimizce 19.06.2026 tarihinde Borsa İstanbul'da pay başına ortalama 142,80-145,90 fiyat aralığından toplam 64.769 TL nominal değerli LOGO payları geri alınmıştır.

**GLYHO (ALIM)-(GERİ ALIM)** : Şirketimizce 19.06.2026 tarihinde Borsa İstanbul'da pay başına ortalama 18,25 fiyattan toplam 150.000 TL nominal değerli GLYHO payları geri alınmıştır.



## Ekonomik Takvim

Tarih	Saat	Ülke	Veri	Beklenti	Önceki
22.06.2026	10:00:00	Türkiye	Tüketici Güveni ( Aylık )	*	85,8
22.06.2026	11:00:00	Türkiye	Yabancı Turist Girişi ( Yıllık )	*	-9,40%
22.06.2026	17:00:00	Euro Bölgesi	Tüketici Güveni ( Aylık )	-16	-19
23.06.2026	07:00:00	Euro Bölgesi	Yeni Araç Tescilleri ( Aylık )	*	5,10%
23.06.2026	10:30:00	Almanya	İmalat PMI ( Aylık )	50,3	50,1
23.06.2026	10:30:00	Almanya	Hizmet PMI ( Aylık )	49	48,1
23.06.2026	11:00:00	Euro Bölgesi	İmalat PMI ( Aylık )	51,5	51,6
23.06.2026	11:00:00	Euro Bölgesi	Hizmet PMI ( Aylık )	49,3	47,7
23.06.2026	11:00:00	Euro Bölgesi	Bileşik PMI ( Aylık )	*	48,5
23.06.2026	11:30:00	İngiltere	Hizmet PMI ( Aylık )	50	49,3
23.06.2026	11:30:00	İngiltere	İmalat PMI ( Aylık )	53	53,9
23.06.2026	15:15:00	ABD	Haftalık ADP İstihdam Değişimi	*	25.500k
23.06.2026	16:45:00	ABD	Üretim PMI ( Aylık )	54,6	55,1
23.06.2026	16:45:00	ABD	Hizmet PMI ( Aylık )	51	50,7
23.06.2026	16:45:00	ABD	S&P Global Bileşik PMI ( Aylık )	*	51,5
24.06.2026	11:00:00	Almanya	İşletme Beklentileri ( Aylık )	84,5	83,8
24.06.2026	14:00:00	ABD	MBA İpotek Başvuruları ( Haftalık )	*	-3,80%
24.06.2026	17:00:00	ABD	Yeni Konut Satışları ( Aylık )	640k	622k
24.06.2026	17:00:00	ABD	Yeni Konut Satışları ( Aylık )	3,50%	-6,20%
25.06.2026	09:00:00	Almanya	GfK Tüketici Güveni ( Aylık )	-26,5	-29,8
25.06.2026	15:30:00	ABD	Kişisel Gider ( Aylık )	0,60%	0,50%
25.06.2026	15:30:00	ABD	Kişisel Tüketim Harcamaları Fiyat Endeksi ( Aylık )	0,40%	0,40%
25.06.2026	15:30:00	ABD	Kişisel Tüketim Harcamaları Fiyat Endeksi ( Yıllık )	4,10%	3,80%
25.06.2026	15:30:00	ABD	Çekirdek Kişisel Tüketim Harcamaları Fiyat Endeksi ( Aylık )	0,30%	0,20%
25.06.2026	15:30:00	ABD	Çekirdek Kişisel Tüketim Harcamaları Fiyat Endeksi ( Yıllık )	3,40%	3,30%
25.06.2026	15:30:00	ABD	Gayri Safi Yurt İçi Hasıla ( Çeyreklik )	1,70%	1,60%
25.06.2026	15:30:00	ABD	Personal Consumption	1,40%	1,40%
25.06.2026	15:30:00	ABD	Gayri Safi Yurt İçi Hasıla Fiyat Endeksi ( Çeyreklik )	3,50%	3,50%
25.06.2026	15:30:00	ABD	İşsizlik Haklarından Yararlanma Başvuruları	225k	226k
25.06.2026	15:30:00	ABD	Devam Eden İşsizlik Sigortası Başvuruları	1803k	1810k
25.06.2026	15:30:00	ABD	Dayanıklı Mal Siparişleri ( Aylık )	-4,70%	8,00%
26.06.2026	11:00:00	Euro Bölgesi	Yıllık Enflasyon Beklentileri	*	4,00%
26.06.2026	15:30:00	ABD	Perakende Stokları ( Aylık )	*	0,70%
26.06.2026	15:30:00	ABD	Toptan Satış Envanterleri ( Aylık )	0,20%	0,60%
26.06.2026	17:00:00	ABD	Michigan Enflasyon Beklentisi	*	4,60%

Can Fırat Bulut

Yönetici  
Araştırma

**Burgan Yatırım Menkul Değerler A.Ş.**

Maslak Mah. Eski Büyükdere Cad. No:13 Kat:8

34485 Sarıyer/İstanbul, Türkiye

can.bulut@burganyatirim.com.tr

www.burganyatirim.com.tr

### UYARI NOTU

Bu raporda yer alan bilgiler Burgan Yatırım Menkul Değerler A.Ş. ("Burgan Yatırım") tarafından genel bilgilendirme amacıyla hazırlanmıştır. Burada yer alan bilgi, yorum ve tavsiyeler yatırım danışmanlığı kapsamında değildir. Yatırım danışmanlığı hizmeti; aracı kurumlar, portföy yönetim şirketleri, mevduat kabul etmeyen bankalar ile müşteri arasında imzalanacak yatırım danışmanlığı sözleşmesi çerçevesinde, kişilerin risk ve getiri tercihleri dikkate alınarak kişiye özel sunulmaktadır. Burada yer alan yorum ve tavsiyeler ise genel niteliktedir, herhangi bir yatırım aracının alım ya da satımı için öneri niteliğinde yorumlanmamalıdır. Bu tavsiyeler mali durumunuz ile risk ve getiri tercihlerinize uygun olmayabilir. Bu nedenle, sadece burada yer alan bilgilere dayanılarak mali durumunuz, risk ve getiri beklentileriniz ile uyumlu olmayan yatırım kararları vermeniz beklentilerinize uygun olmayan sonuçlar doğurabilir. Burada yapılan analizlere dayanarak yapılan yatırımlar zararlı da sonuçlanabilir. Bu rapora dayanarak yapılan herhangi bir yatırımın sonucu Müşteri'ye aittir. Bu sonuçlardan dolayı Burgan Yatırım ve çalışanları hiçbir sorumluluk üstlenmemektedir. Bu raporda yer alan bilgiler, güvenilir olduğuna inanılan kaynaklardan derlenmiş olmakla birlikte kesinlikleri ve doğrulukları garanti edilmemektedir. Bu nedenle, bu bilgilerin tam veya doğru olmamasından, kullanılan kaynaklardaki hata ve eksik bilgilerden dolayı doğabilecek zararlar konusunda Burgan Yatırım ve çalışanları herhangi bir sorumluluk kabul etmez. Raporda yer alan bilgiler Burgan Yatırım'ın yazılı izni olmadan çoğaltılamaz, yayınlanamaz veya üçüncü kişilere ile paylaşılamaz.