

## Yurt İçi Piyasalar

23/06/2026

Haftanın ilk işlem gününde küresel piyasalarda negatif seyir izlenirken, Borsa İstanbul tarafında ise yatay kapanış yapıldı. BIST100 endeksi 14.791 puandan açılış yaparak günü % 0,03 değer kaybıyla 14.730 puanda tamamladı. 14.697 seviyesini test eden endeks, gün içi en yüksek 14.871 seviyesini gördü. BIST100 işlem hacmi ise 30 günlük ortalama hacim olan 183.4 milyar TL' nin altında 147.7 milyar TL seviyesinde gerçekleşti.

Sektörel bazda sınai endeks ağırlıklı ASTOR etkisiyle % 0,55 oranında pozitif, teknoloji endeksi ise %1,17 oranında negatif ayrıştı. Endekse DSTKF, ASTOR ve EUPWR payları pozitif yönde etki ederken, ASELS, TUPRS ve BIMAS payları negatif yönde etki etti. 10 yıllık TL tahvil getirisi günü 1 bp düşüşle 33,29 seviyesinde, Türkiye 5 yıllık CDS ise 218 bps seviyesinde tamamladı.

Tüketici güven endeksi ve beklenti anketleri, Haziran ayında güven tarafında sınırlı toparlanmaya, enflasyon beklentilerinde ise hanehalkı tarafında kısmi iyileşmeye işaret etti. TÜİK ve TCMB iş birliğiyle hesaplanan tüketici güven endeksi, Mayıs ayındaki 85,8 seviyesinden Haziran ayında %2,5 artışla 87,9'a yükseldi. TCMB Hanehalkı Beklenti Anketi'ne göre 12 ay sonrası yıllık enflasyon beklentisi 3,38 puan azalarak %46,13'e geriledi. Buna karşılık gıda ile yakıt ve enerji grupları, fiyat artışı beklentilerinde öne çıkmaya devam ederken, 12 ay sonrası dolar/TL beklentisi 52,67 TL seviyesine yükseldi. Sektörel Enflasyon Beklentileri çalışması ise beklentiler arasındaki ayrışmanın sürdüğünü gösterdi. Haziran ayında 12 ay sonrası enflasyon beklentisi piyasa katılımcıları için 0,01 puan azalarak %23,81'e gerilerken, reel sektör tarafında %33,10 seviyesinde yatay kaldı. Hanehalkı beklentisinin 3,38 puan azalarak %46,13 ile diğer grupların belirgin üzerinde kalması, enflasyon beklentilerindeki katılımın özellikle hanehalkı tarafında devam ettiğine işaret ediyor.

**Beklentilerimiz:** Normalleşme beklentileri ve ateşkese ilişkin görüşmelerden gelen olumlu haber akışı, endekste risk iştahını desteklemeye devam ediyor. Kısa vadede sert yükselişlerin ardından zaman zaman kâr satışları görülmesini doğal karşılamakla birlikte, haber akışında belirgin bir bozulma olmadığı sürece yukarı yönlü eğilimin korunmasını bekliyoruz. İyimser havanın devam etmesi halinde, savaş süresince geride kalan bankacılık, GYO ve holding hisselerinde pozitif ayrışmanın kısa vadede sürebileceğini düşünüyoruz. Bununla birlikte, nihai anlaşmaya varılması için öngörülen 60 günlük süreç boyunca haber akışına duyarlılığın yüksek kalmaya devam edebileceğini ve bu durumun zaman zaman volatilité yaratabileceğini hatırlatmak isteriz. Bu nedenle nihai anlaşma sağlanana ve normalleşme sürecinin makro veriler üzerindeki etkileri daha belirgin hale gelene kadar endeks genelinde seçici yaklaşımın korunmasını önemli buluyoruz. Bu süreçte risk primindeki olası gerileme ve yabancı yatırımcı ilgisindeki toparlanma, kısa vadede endeks görünümünü destekleyebilecek unsurlar arasında yer alıyor. Ancak yükselişin daha kalıcı ve tabana yaygın bir yapıya kavuşması için normalleşmenin ekonomik aktivite, enflasyon ve finansal koşullar üzerinde daha net şekilde görülmesi gerektiğini düşünüyoruz. Kısa vadede banka, GYO ve holdinglerde pozitif fiyatlamaya potansiyelinin devam edebileceğini düşünürken, iletişim ve gıda perakende gibi fiyatlamaya gücü yüksek, nakit akışı düzenli ve defansif temalara yönelik olumlu görüşümüzü sürdürüyoruz.

Endeksler	Son	Günlük Fark(%)	30 Günlük Fark (%)	Bu yıl Fark(%)	Günlük Hacim
BIST100	14.730	↓ -0,03	↑ 6,67	↑ 30,8	147.744.219.611
BIST30	17.019	→ 0,00	↑ 7,78	↑ 39,23	96.153.837.912
BISTTÜM	18.687	↑ 0,10	↑ 6,77	↑ 31,7	223.843.652.474
VIOP 30	17.099	↓ -0,10	↑ 6,42	↑ 53,7	35.107.213.670

Endeksler	Son	Günlük Fark (%)	30 Günlük Fark (%)	Bu Yıl Fark (%)	Günlük Hacim
BIST BANKA	19.066	↑ 0,37	↑ 24,03	↑ 15,27	22.005.955.335
BIST SINAİ	18.291	↑ 0,55	↑ 0,71	↑ 30,53	81.263.970.437
BIST METAL	27.403	↑ 1,09	↑ 7,00	↑ 54,16	14.524.925.893
BIST ULAŞTIRMA	39.358	↓ -0,34	↑ 11,68	↑ 14,08	13.296.348.092
BIST HOLDİNG	13.987	↓ -0,30	↑ 6,89	↑ 7,91	21.486.427.639
BIST TEKNOLOJİ	49.827	↓ -1,17	↑ 1,24	↑ 73,55	16.029.937.603
BIST MADEN	14.949	↑ 0,16	↑ 10,12	↑ 21,99	5.803.144.185
BIST GIDA	16.501	↓ -0,22	↑ 2,79	↑ 32,45	10.023.406.039
BIST İLETİŞİM	2.933	↑ 0,11	↑ 6,52	↑ 19,22	3.493.598.858

## BIST 100 Endeksi En Çok Yükselen/Düşen Hisseler

En Çok Yükselen			En Çok Düşen			Hacmi En Yüksek			
Hisse	Son	Değişim (%)	Hisse	Son	Değişim (%)	Hisse	Son	Değişim (%)	Hacim
BALUS	15,44	↑ 9,97	RALYH	186,60	↓ -8,08	ASTOR	311,50	↑ 5,68	10.376.271.672,00
EUPWR	97,15	↑ 9,96	IZENR	10,00	↓ -5,84	THYAO	324,75	↓ -0,61	9.983.553.777,00
GESAN	82,55	↑ 7,63	KLRHO	90,55	↓ -4,93	SASA	2,74	↑ 0,37	6.543.396.687,00
EFOR	16,67	↑ 5,84	HEKTS	3,98	↓ -4,33	ASELS	394,75	↓ -1,93	6.174.528.646,00
ASTOR	311,50	↑ 5,68	MAGEN	36,72	↓ -3,82	PSGYO	4,02	↑ 0,5	6.158.280.837,00
AKSA	12,33	↑ 4,58	CWENE	39,60	↓ -3,7	AKBNK	82,00	↑ 0,18	5.910.984.111,00
BTCIM	6,30	↑ 4,3	CCOLA	77,15	↓ -3,68	KTLEV	183,60	↑ 1,44	5.220.897.401,00
ENERY	9,86	↑ 4,01	TKFEN	131,50	↓ -3,45	EREGL	40,34	↑ 0,8	5.078.522.539,00
GUBRF	509,00	↑ 3,88	MIATK	45,32	↓ -3,16	ISCTR	15,42	↑ 0,39	4.862.854.536,00
VESTL	25,24	↑ 3,87	TAVHL	288,00	↓ -3,03	TRALT	51,40	↑ 0,29	3.932.306.515,00

## Bu Hafta Yapılacak Temettü Ödemeleri

Şirket	Son Fiyat	Temettü Tarihi	Brüt Temettü (TL)	Net Temettü (TL)	Brüt Temettü Verimi
KTLEV	183,60	23.06.2026	0,096	0,082	0,05%
SVGYO	21,26	23.06.2026	0,007	0,007	0,03%
AHSGY	19,21	24.06.2026	0,076	0,076	0,40%
CEMTS	10,42	24.06.2026	0,300	0,255	2,88%
ARASE	115,80	24.06.2026	2,000	1,700	1,73%
EKGYO	22	24.06.2026	0,600	0,600	2,73%
OZKGY	15,11	24.06.2026	0,198	0,198	1,31%
MHRGY	4,04	24.06.2026	0,068	0,068	1,68%
VKGYO	2,87	24.06.2026	0,102	0,102	3,55%
SRVGY	2,99	25.06.2026	0,076	0,076	2,54%
ZRGYO	17,7	25.06.2026	0,092	0,092	0,52%
HLGYO	6,58	26.06.2026	0,575	0,575	8,74%
ISKPL	7,74	26.06.2026	0,0004	0,0003	0,01%

## Şirket Haberleri

**ZOREN:** %100 bağlı ortaklık Zorlu Doğal Elektrik Üretimi'nin Denizli'de işletmekte olduğu Kızıldere 2 Jeotermal Enerji Santrali'ne entegre olarak kurulan 8,51136 MWm güneş enerji santralinin ticari elektrik satışı başladı.

**MEGMT:** Tunceli GES projesinin yılın 3. çeyreğinde devreye girmesi planlanmakta olup, daha önce üretime başlamış olan Kütahya ve Bilecik GES tesisleriyle birlikte yıllık elektrik tüketiminin %85 civarının 3 tesiste yapılan üretimin mahsuplaşmasıyla karşılanacak.

**TCELL:** China Development Bank ile imzalanan toplam 2,46 milyar RMB tutarındaki kredi paketinin, 1,23 milyar RMB'lik ikinci dilimi 700 milyon RMB olarak revize edildi. Bu dilime ait toplam yıllık sabit faiz oranı, masraflar dahil %4,98 seviyesinden %4,30 seviyesine güncellendi.

**KBORU:** Gaziantep'te termoplastik boru üretim fabrikası kurulumu için Başpınar Organize Sanayi Bölgesi'nde yer alan bir tesis ve arsasının kiralanmasına yönelik 10 yıl süreli sözleşme imzalandı. Sözleşme bedeli aylık 1.500.000 TL+KDV olarak belirlendi. Toplam yatırım maliyetinin 10 milyon dolar olması öngörülmüyor.

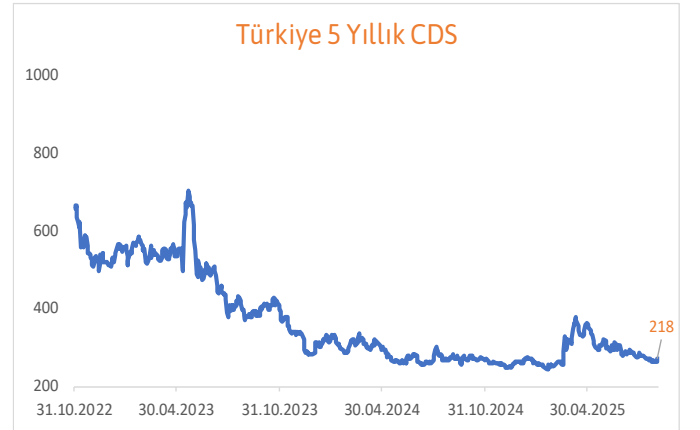
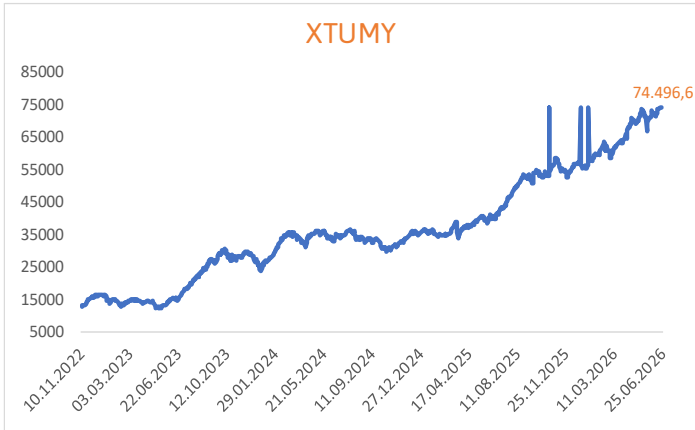
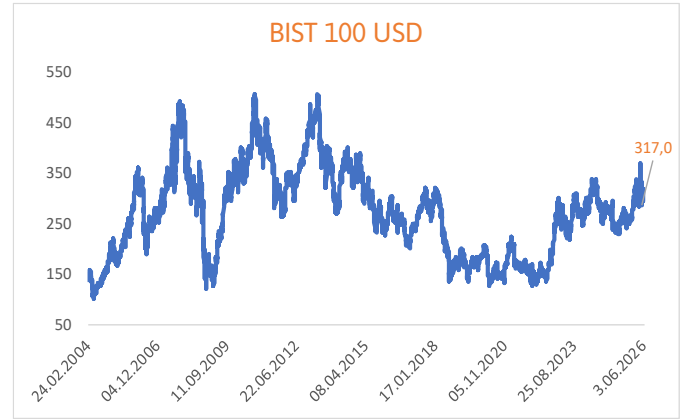
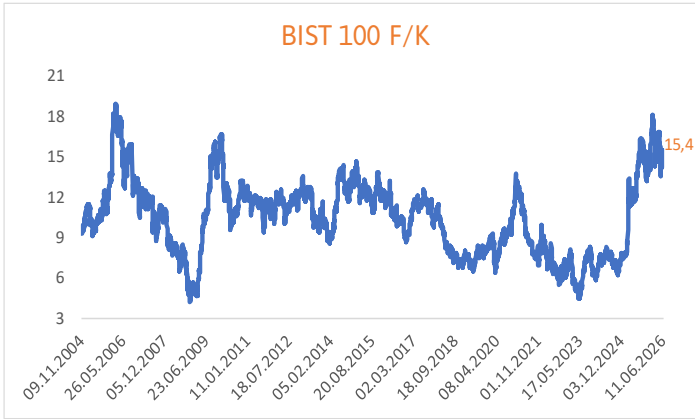
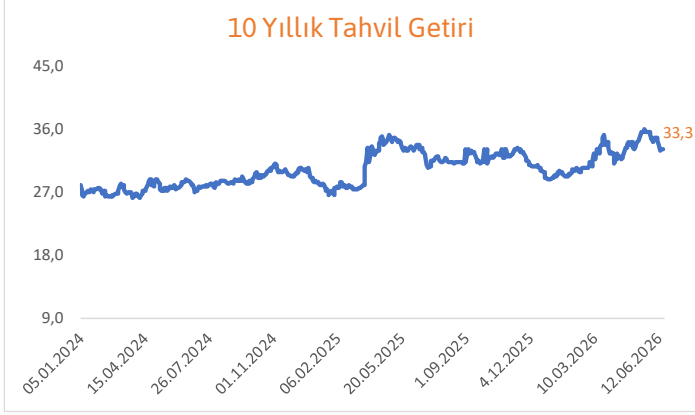
**SDTTR:** Yurt içi bir müşteriden savunma sistemleri alanında toplam bedeli 1.065.866 dolar olan sipariş alındı. Teslimatların 2026-2029 yılları içerisinde yapılması planlanıyor.

**ENSRI:** %100 bağlı ortaklık Ensari Yenilenebilir Enerji tarafından 32.7998/16.000 MWm kurulu güce sahip, yıllık elektrik enerjisi üretimi kapasitesi 120.000.000kWh olan enerji üretim şirketinin satın alması hususunda taraflar arasında ön protokol ve gizlilik sözleşmesi imzalandı.

---

### Pay Alım Satım Bildirimleri

**MAGEN (ALIM)-(GERİ ALIM)** : Şirketimizce 22.06.2026 tarihinde Borsa İstanbul'da pay başına ortalama 36,60-36,62 fiyat aralığından toplam 1.004.857 TL nominal değerli MAGEN payları geri alınmıştır.



## Ekonomik Takvim

Tarih	Saat	Ülke	Veri	Beklenti	Önceki
22.06.2026	10:00:00	Türkiye	Tüketici Güveni ( Aylık )	*	85,8
22.06.2026	11:00:00	Türkiye	Yabancı Turist Girişi ( Yıllık )	*	-9,40%
22.06.2026	17:00:00	Euro Bölgesi	Tüketici Güveni ( Aylık )	-16	-19
23.06.2026	07:00:00	Euro Bölgesi	Yeni Araç Tescilleri ( Aylık )	*	5,10%
23.06.2026	10:30:00	Almanya	İmalat PMI ( Aylık )	50,3	50,1
23.06.2026	10:30:00	Almanya	Hizmet PMI ( Aylık )	49	48,1
23.06.2026	11:00:00	Euro Bölgesi	İmalat PMI ( Aylık )	51,5	51,6
23.06.2026	11:00:00	Euro Bölgesi	Hizmet PMI ( Aylık )	49,3	47,7
23.06.2026	11:00:00	Euro Bölgesi	Bileşik PMI ( Aylık )	*	48,5
23.06.2026	11:30:00	İngiltere	Hizmet PMI ( Aylık )	50	49,3
23.06.2026	11:30:00	İngiltere	İmalat PMI ( Aylık )	53	53,9
23.06.2026	15:15:00	ABD	Haftalık ADP İstihdam Değişimi	*	25.500k
23.06.2026	16:45:00	ABD	Üretim PMI ( Aylık )	54,6	55,1
23.06.2026	16:45:00	ABD	Hizmet PMI ( Aylık )	51	50,7
23.06.2026	16:45:00	ABD	S&P Global Bileşik PMI ( Aylık )	*	51,5
24.06.2026	11:00:00	Almanya	İşletme Beklentileri ( Aylık )	84,5	83,8
24.06.2026	14:00:00	ABD	MBA İpotek Başvuruları ( Haftalık )	*	-3,80%
24.06.2026	17:00:00	ABD	Yeni Konut Satışları ( Aylık )	640k	622k
24.06.2026	17:00:00	ABD	Yeni Konut Satışları ( Aylık )	3,50%	-6,20%
25.06.2026	09:00:00	Almanya	GfK Tüketici Güveni ( Aylık )	-26,5	-29,8
25.06.2026	15:30:00	ABD	Kişisel Gider ( Aylık )	0,60%	0,50%
25.06.2026	15:30:00	ABD	Kişisel Tüketim Harcamaları Fiyat Endeksi ( Aylık )	0,40%	0,40%
25.06.2026	15:30:00	ABD	Kişisel Tüketim Harcamaları Fiyat Endeksi ( Yıllık )	4,10%	3,80%
25.06.2026	15:30:00	ABD	Çekirdek Kişisel Tüketim Harcamaları Fiyat Endeksi ( Aylık )	0,30%	0,20%
25.06.2026	15:30:00	ABD	Çekirdek Kişisel Tüketim Harcamaları Fiyat Endeksi ( Yıllık )	3,40%	3,30%
25.06.2026	15:30:00	ABD	Gayri Safi Yurt İçi Hasıla ( Çeyreklik )	1,70%	1,60%
25.06.2026	15:30:00	ABD	Personal Consumption	1,40%	1,40%
25.06.2026	15:30:00	ABD	Gayri Safi Yurt İçi Hasıla Fiyat Endeksi ( Çeyreklik )	3,50%	3,50%
25.06.2026	15:30:00	ABD	İşsizlik Haklarından Yararlanma Başvuruları	225k	226k
25.06.2026	15:30:00	ABD	Devam Eden İşsizlik Sigortası Başvuruları	1803k	1810k
25.06.2026	15:30:00	ABD	Dayanıklı Mal Siparişleri ( Aylık )	-4,70%	8,00%
26.06.2026	11:00:00	Euro Bölgesi	Yıllık Enflasyon Beklentileri	*	4,00%
26.06.2026	15:30:00	ABD	Perakende Stokları ( Aylık )	*	0,70%
26.06.2026	15:30:00	ABD	Toptan Satış Envanterleri ( Aylık )	0,20%	0,60%
26.06.2026	17:00:00	ABD	Michigan Enflasyon Beklentisi	*	4,60%

Can Fırat Bulut

Yönetici  
Araştırma

**Burgan Yatırım Menkul Değerler A.Ş.**

Maslak Mah. Eski Büyükdere Cad. No:13 Kat:8

34485 Sarıyer/İstanbul, Türkiye

can.bulut@burganyatirim.com.tr

www.burganyatirim.com.tr

### UYARI NOTU

Bu raporda yer alan bilgiler Burgan Yatırım Menkul Değerler A.Ş. ("Burgan Yatırım") tarafından genel bilgilendirme amacıyla hazırlanmıştır. Burada yer alan bilgi, yorum ve tavsiyeler yatırım danışmanlığı kapsamında değildir. Yatırım danışmanlığı hizmeti; aracı kurumlar, portföy yönetim şirketleri, mevduat kabul etmeyen bankalar ile müşteri arasında imzalanacak yatırım danışmanlığı sözleşmesi çerçevesinde, kişilerin risk ve getiri tercihleri dikkate alınarak kişiye özel sunulmaktadır. Burada yer alan yorum ve tavsiyeler ise genel niteliktedir, herhangi bir yatırım aracının alım ya da satımı için öneri niteliğinde yorumlanmamalıdır. Bu tavsiyeler mali durumunuz ile risk ve getiri tercihlerinize uygun olmayabilir. Bu nedenle, sadece burada yer alan bilgilere dayanılarak mali durumunuz, risk ve getiri beklentileriniz ile uyumlu olmayan yatırım kararları vermeniz beklentilerinize uygun olmayan sonuçlar doğurabilir. Burada yapılan analizlere dayanarak yapılan yatırımlar zararlı da sonuçlanabilir. Bu rapora dayanarak yapılan herhangi bir yatırımın sonucu Müşteri'ye aittir. Bu sonuçlardan dolayı Burgan Yatırım ve çalışanları hiçbir sorumluluk üstlenmemektedir. Bu raporda yer alan bilgiler, güvenilir olduğuna inanılan kaynaklardan derlenmiş olmakla birlikte kesinlikleri ve doğrulukları garanti edilmemektedir. Bu nedenle, bu bilgilerin tam veya doğru olmamasından, kullanılan kaynaklardaki hata ve eksik bilgilerden dolayı doğabilecek zararlar konusunda Burgan Yatırım ve çalışanları herhangi bir sorumluluk kabul etmez. Raporda yer alan bilgiler Burgan Yatırım'ın yazılı izni olmadan çoğaltılamaz, yayınlanamaz veya üçüncü kişilere ile paylaşılamaz.