

Yurt İçi Piyasalar

03/07/2026

Dün küresel piyasalarda negatif seyir izlenirken, Borsa İstanbul tarafında ise pozitif kapanış yapıldı. BIST100 endeksi 14.382 puandan açılış yaparak günü % 0,73 primle 14.455 puanda tamamladı. 14.379 seviyesini test eden endeks, gün içi en yüksek 14.487 seviyesini gördü. BIST100 işlem hacmi ise 30 günlük ortalama hacim olan 177.6 milyar TL' nin üzerinde 186 milyar TL seviyesinde gerçekleşti.

Sektörel bazda teknoloji endeksi ağırlıklı ASELS etkisiyle % 2,50 oranında pozitif, holding ve yatırım endeksi ise %0,63 oranında negatif ayrıştı. Endekse ASELS, ASTOR ve KTLEV payları pozitif yönde etki ederken, BIMAS, MGROS ve ENERY payları negatif yönde etki etti. 10 yıllık TL tahvil getirisi günü 9 bp düşüşle 33,08 seviyesinde, Türkiye 5 yıllık CDS ise 222 bps seviyesinde tamamladı.

ODMD verilerine göre otomotiv pazarı daralma eğilimini sürdürüyor. 2026 yılı Ocak-Haziran döneminde Türkiye otomobil ve hafif ticari araç toplam pazarı yıllık bazda %8,19 daralarak 558.179 adet seviyesinde gerçekleşti. Aynı dönemde otomobil satışları %9,79 düşüşle 440.234 adet olurken, hafif ticari araç pazarı %1,69 gerileyerek 117.945 adet oldu. Haziran ayı özelinde de yıllık bazda zayıf görünüm devam etti. Otomobil ve hafif ticari araç toplam pazarı yıllık bazda %11,44 daralarak 105.041 adet seviyesine geriledi. Alt kırılımlarda otomobil satışları %10,35 düşüşle 83.978 adet, hafif ticari araç satışları ise %15,53 azalışla 21.063 adet olarak gerçekleşti. Bununla birlikte Haziran ayı, 2026 yılının adet bazında en yüksek satış performansının gerçekleştiği ay olması nedeniyle aylık momentum açısından görece olumlu ayrıştı. Verileri, yüksek faiz ortamı ve sıkı finansal koşulların otomotiv talebi üzerindeki baskısının sürdüğüne işaret etmesi açısından olumsuz değerlendiriyoruz. Buna karşılık, önümüzdeki dönemde faiz indirim sürecinin başlaması ve finansman koşullarında gevşeme görülmesi halinde otomotiv talebinde kademeli toparlanma görülebileceğini düşünüyoruz.

Beklentilerimiz: Hafta başında yaşanan geri çekilmenin ardından endekste toparlanma eğiliminin öne çıktığını görüyor, bu hareketin beklentiye paralel düşük enflasyon verisiyle desteklenmesi halinde önümüzdeki günlerde güç kazanarak devam edebileceğini düşünüyoruz. Mevcut iyimserlik ortamında gerileyen petrol fiyatları normalleşme beklentilerini desteklerken, bu görünümle birlikte piyasanın fiyatladığı hikâye ve beklentilerin yeniden döngüsel temalara kayma eğilimi gösterdiğini değerlendiriyoruz. Bu çerçevede, savaş sürecinde yüksek faiz ortamı ve net faiz marjı baskısı nedeniyle geride kalan bankacılık, jet yakıt maliyetleri kaynaklı baskıyla zayıf seyreden havacılık ve yüksek faiz ortamının talep ve değerlemeler üzerindeki etkisiyle baskı altında kalan GYO gibi sektörlerde yaşanabilecek geri çekilmeleri orta-uzun vadeli perspektifte fırsat olarak görüyoruz. Bununla birlikte, mevcut kırılmanın devam etmesi nedeniyle talep esnekliği görece düşük, nakit akışı düzenli ve defansif özellikleri öne çıkan gıda perakende ile iletişim temalarına yönelik olumlu görüşümüzü koruyoruz. Bugün açıklanacak enflasyon verisinde, geçtiğimiz aylarda mevsimsel etkiler kaynaklı olarak öne çıkan giyim ve ayakkabı grubundaki etkinin sınırlı kalmasını; gıda ve enerji tarafındaki düşüş eğiliminin ise dezenflasyon sürecini desteklemesini bekliyoruz. Beklentilere paralel veya altında gelecek bir enflasyon verisinin faiz indirimi temasını güçlendirerek endeks üzerinde risk iştahını destekleyebileceğini düşünüyoruz. Bu nedenle yukarı yönlü beklentimizi koruyor, olası geri çekilmelerin seçici olmak kaydıyla alım fırsatı olarak değerlendirilebileceği görüşümüzü sürdürüyoruz.

Endeksler	Son	Günlük Fark(%)	30 Günlük Fark (%)	Bu yıl Fark(%)	Günlük Hacim
BIST100	14.455	↑ 0,73	↑ 1,79	↑ 28,36	186.041.699.506
BIST30	16.792	↑ 0,79	↑ 4,07	↑ 37,38	145.968.184.544
BISTTÜM	18.455	↑ 0,49	↑ 1,83	↑ 30,06	254.464.533.896
VIOP 30	17.529	↑ 0,31	↑ 1,04	↑ 37,34	43.572.267.970

Endeksler	Son	Günlük Fark (%)	30 Günlük Fark (%)	Bu Yıl Fark (%)	Günlük Hacim
BIST BANKA	18.241	↑ 0,17	↑ 12,47	↑ 10,29	31.526.678.921
BIST SINAİ	18.010	↑ 0,92	↓ -4,89	↑ 28,52	89.454.795.461
BIST METAL	27.051	↑ 0,06	↓ -1,15	↑ 52,18	23.970.972.232
BIST ULAŞTIRMA	38.632	↑ 0,34	↑ 4,70	↑ 11,98	26.864.724.099
BIST HOLDİNG	14.105	↓ -0,63	↑ 5,06	↑ 8,82	20.378.241.413
BIST TEKNOLOJİ	49.774	↑ 2,50	↓ -2,16	↑ 73,36	30.083.112.038
BIST MADEN	14.272	↑ 0,87	↑ 0,19	↑ 16,46	7.129.099.540
BIST GIDA	16.697	↑ 0,47	↑ 0,98	↑ 34,03	9.527.498.013
BIST İLETİŞİM	2.801	↓ -0,30	↓ -1,01	↑ 13,87	4.967.054.610

BIST 100 Endeksi En Çok Yükselen/Düşen Hisseler

En Çok Yükselen			En Çok Düşen			Hacmi En Yüksek			
Hisse	Son	Değişim (%)	Hisse	Son	Değişim (%)	Hisse	Son	Değişim (%)	Hacim
ASTOR	301,75	↑ 8,94	ENERY	10,17	↓ -10,00	THYAO	333,25	↑ 1,45	23.427.319.553,00
KTLEV	187,40	↑ 6,48	PASEU	85,70	↓ -9,02	ASELS	384,75	↑ 3,64	18.355.156.144,00
MAGEN	32,70	↑ 4,47	MGROS	629,50	↓ -4,48	ASTOR	301,75	↑ 8,94	13.640.796.176,00
KUYAS	76,55	↑ 4,08	BALSU	16,74	↓ -4,34	ISCTR	14,82	↓ -0,74	7.875.998.237,00
OTKAR	377,00	↑ 3,86	MIATK	35,92	↓ -2,87	AKBNK	77,95	↑ 0,13	7.440.073.687,00
SKBNK	17,49	↑ 3,68	PSGYO	3,40	↓ -2,86	EREGL	40,80	↑ 0,89	7.272.327.109,00
ASELS	384,75	↑ 3,64	EUPWR	82,85	↓ -2,64	YKBNK	40,50	↓ -0,25	7.198.236.656,00
HALKB	45,70	↑ 3,39	DAPGM	9,41	↓ -2,59	TUPRS	239,80	↑ 1,48	5.846.890.677,00
GUBRF	461,75	↑ 3,36	VESTL	24,94	↓ -2,27	TRALT	47,94	↑ 0,08	5.076.176.582,00
IEYHO	154,00	↑ 3,36	SOKM	45,60	↓ -2,15	KRDMD	39,14	↓ -1,11	4.756.528.620,00

Bu Hafta Yapılacak Temettü Ödemeleri

Şirket	Son Fiyat	Temettü Tarihi	Brüt Temettü (TL)	Net Temettü (TL)	Brüt Temettü Verimi
BRKSN	7,93	3.07.2026	0,058	0,050	0,73%

Bu Hafta Yapılacak Sermaye Artırımları

Şirket	Bölünme Tarihi	Bölünme Türü	Oran %	Önceki Sermaye	Oluşacak Sermaye
ISGSY	3.07.2026	Bedelsiz	487,90%	85.048.841	500.000.000

Şirket Haberleri

AKSEN: Mersin'de yer alan 100,08 MW kurulu güce sahip depolamalı RES yatırımında kullanılmak üzere BBVA'nın Hong Kong şubesi ile ilk 2 yılı geri ödemesiz olmak üzere toplam 12 yıl vadeli 124 milyon dolar tutarında kredi sözleşmesi imzalandı.

ERCB: "Sakarya-Kocaeli İçme Suyu İsale Hattı 1. Kısım Yapım İşi" kapsamında kullanılmak için çelik boru tedarikine ilişkin sipariş alındı. 2 fazda yaklaşık 14.000 metre çelik borunun tedariki gerçekleştirilecek olup, sipariş bedeli yaklaşık 15 Milyon dolardır.

TLMAN: Şirket tarafından yatırım teşvik belgesi çıkartıldı. Belge kapsamında yapılacak olan toplam yatırım tutarı; yerli makine ve teçhizat alımı için 249.750.000 TL'dir.

SASA: Şirketin çıkarılmış sermayesinin şarta bağlı sermaye artırımını yapılarak 47.040.878.514 TL'den 52.501.931.146 TL'ye yükseltilmesine ilişkin başvuru SPK tarafından onaylandı.

SMRTG: Bağlı ortaklık Smart Güneş Enerji ile yenilenebilir enerji sektöründe faaliyet gösteren Arçelik Pazarlama arasında 4.017.758 dolar+KDV tutarında güneş paneli üretimi için tedarik sözleşmesi imzalandı.

KAREL: Türkiye'de faaliyet gösteren yerli bir müşteri ile savunma sanayinde kullanılmak üzere askeri elektronik teçhizat üretimi ve teslimatı için 5.862.100 dolar tutarında sözleşme imzalandı.

KOTON: 'E-Ticaret Depo Şubesi'nin kapatılmasına karar verildi. Bu kararlar, omnichannel odağ kapsamında mağaza stoklarının e -ticaret stoğuna entegrasyonu tamamlanmış olup, söz konusu depo kapanışının şirket stok verimliliğine katkı sağlaması bekleniyor.

VSNMD: II-A Grubu Dolomit Ocağı ruhsat sahasında yürütülmesi planlanan dolomit ocağı faaliyeti kapsamında, "İl Müdürlüğü Uygunluk Yazısı" alındı. Şirket tarafından Geçici Faaliyet Belgesi başvurusunda bulunuldu.

RYGYO: Adana'da yer alan 54.100 m²'lik arsa üzerinde inşa edilecek depoya ilişkin olarak inşaat imar izni alındı. 37.257 m² kapalı alana sahip depo inşaatına başlanacak olup, 2026 sonuna kadar bitirilmesi planlanıyor.

Pay Alım Satım Bildirimleri

AHGAZ (ALIM)-(GERİ ALIM) : Şirketimizce 02.07.2026 tarihinde Borsa İstanbul'da pay başına ortalama 36,40-36,50 fiyat aralığından toplam 90.000 TL nominal değerli AHGAZ payları geri alınmıştır.

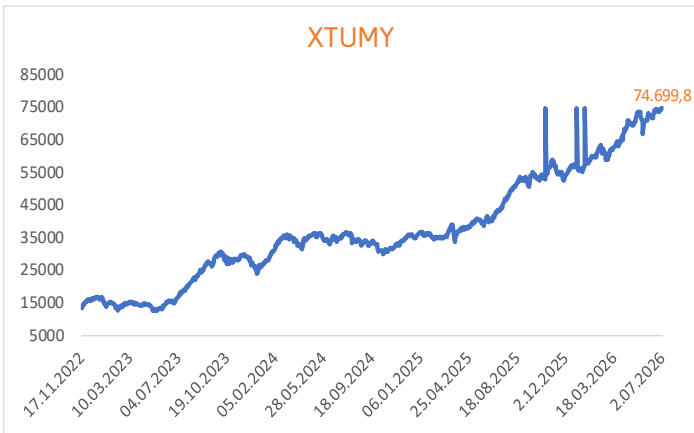
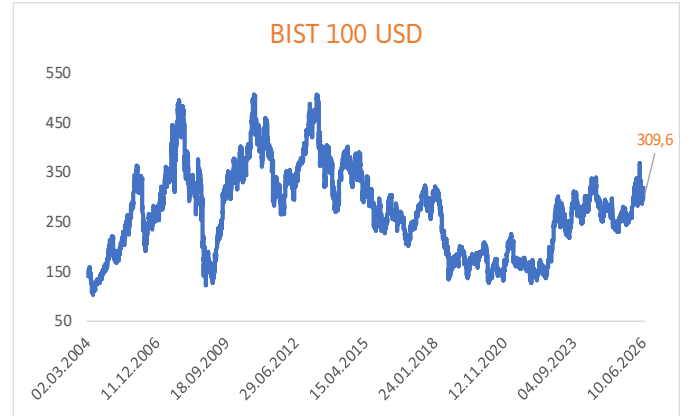
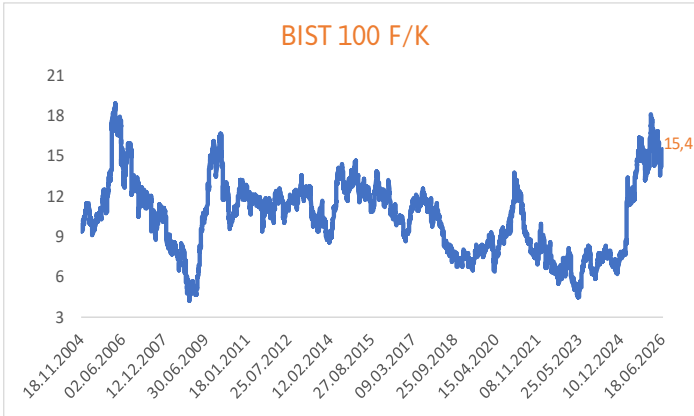
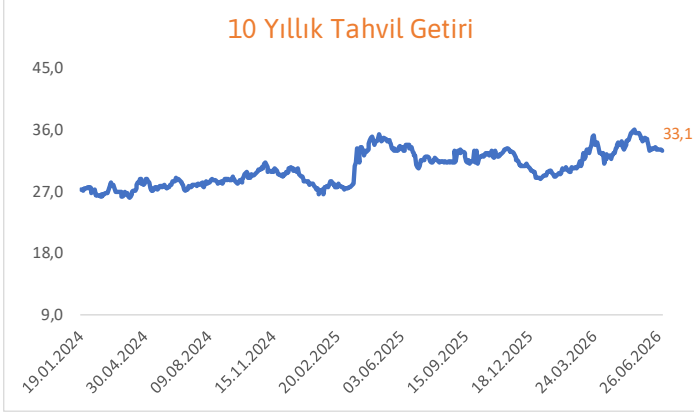
GEREL (ALIM)-(GERİ ALIM) : Şirketimizce 02.07.2026 tarihinde Borsa İstanbul'da pay başına ortalama 39,02-39,10 fiyat aralığından toplam 154.700 TL nominal değerli GEREL payları geri alınmıştır.

BOSSA (ALIM)-(GERİ ALIM) : Şirketimizce 02.07.2026 tarihinde Borsa İstanbul'da pay başına ortalama 6,47-6,51 fiyat aralığından toplam 150.000 TL nominal değerli BOSSA payları geri alınmıştır.

ENERY (ALIM)-(GERİ ALIM) : Şirketimizce 02.07.2026 tarihinde Borsa İstanbul'da pay başına ortalama 10,17-10,49 fiyat aralığından toplam 3.500.000 TL nominal değerli ENERY payları geri alınmıştır.

2 Temmuz Açığa Satış Verileri

Sembol	Açığa Satış İşlem Hacmi	İşlem Hacmi	Açığa Satış H./T.Hacim	Günlük Değişim (%)
THYAO	4.242.994.555	23.427.319.553,000	18,11%	1,45
ASELS	4.187.671.699	18.355.156.144,000	22,81%	3,64
ASTOR	3.167.843.808	13.640.796.176,000	23,22%	8,94
AKBNK	2.918.195.538	7.440.073.687,000	39,22%	0,13
ISCTR	2.538.002.538	7.875.998.237,000	32,22%	-0,74
YKBNK	1.811.244.599	7.198.236.656,000	25,16%	-0,25
TUPRS	1.616.241.606	5.846.890.677,000	27,64%	1,48
KCHOL	1.488.186.140	4.195.113.509,000	35,47%	-0,67
KRDMD	1.335.400.172	4.756.528.620,000	28,08%	-1,11
BIMAS	1.316.785.812	4.734.460.327,000	27,81%	-1,92
EREGL	1.241.128.356	7.272.327.109,000	17,07%	0,89
GARAN	1.108.946.795	3.779.370.861,000	29,34%	0,07
TRALT	1.102.434.557	5.076.176.582,000	21,72%	0,08
SASA	1.035.653.388	4.485.087.288,000	23,09%	-1,23
TCELL	1.034.430.527	2.644.198.512,000	39,12%	-0,28
SAHOL	1.033.561.940	2.483.704.383,000	41,61%	-0,56
EKGYO	916.160.225	2.578.587.755,000	35,53%	3,19
SISE	770.460.956	2.231.269.575,000	34,53%	-0,80
TTKOM	713.873.830	2.322.856.097,000	30,73%	-0,41
MGROS	644.080.233	2.368.269.699,000	27,20%	-4,48
VAKBN	556.726.946	1.567.151.791,000	35,52%	0,60
HALKB	499.504.079	2.431.692.798,000	20,54%	3,39
TOASO	416.566.629	1.020.544.572,000	40,82%	0,41
FROTO	414.943.925	2.038.407.980,000	20,36%	-1,76
PGSUS	410.717.093	1.839.582.467,000	22,33%	0,23
HEKTS	377.744.395	1.620.110.937,000	23,32%	-0,62
GUBRF	368.985.881	1.243.092.978,000	29,68%	3,36
TAVHL	353.842.357	819.494.139,000	43,18%	-1,40
AEFES	315.826.029	779.384.378,000	40,52%	-1,73
PETKM	302.395.412	1.214.383.093,000	24,90%	-0,74
ULKER	266.493.306	834.673.147,000	31,93%	-1,06
ENKAI	249.460.503	1.082.879.323,000	23,04%	-1,60
DSTKF	245.492.815	1.650.842.378,000	14,87%	1,60
EFOR	198.508.931	1.909.714.353,000	10,39%	1,78
MIATK	179.126.975	992.456.130,000	18,05%	-2,87
KTLEV	165.010.028	4.281.454.446,000	3,85%	6,48
ALARK	112.288.646	392.349.205,000	28,62%	1,33
BRSAN	108.694.193	704.109.628,000	15,44%	-0,62
TURSG	101.615.782	550.759.163,000	18,45%	0,83
GLRMK	96.177.814	436.982.640,000	22,01%	0,77
CIMSA	91.226.628	246.755.155,000	36,97%	-1,05
OYAKC	86.090.158	276.104.041,000	31,18%	-0,38
TRMET	81.673.356	389.555.451,000	20,97%	1,76
PASEU	73.414.777	759.036.780,000	9,67%	-9,02
KUYAS	66.097.906	538.391.001,000	12,28%	4,08
CCOLA	64.992.580	299.875.060,000	21,67%	0,85
AKSEN	49.824.477	282.594.365,000	17,63%	-0,25
CANTE	40.745.634	270.023.442,000	15,09%	-1,50
ECILC	30.122.448	366.556.012,000	8,22%	2,94
BTCIM	13.949.122	216.845.619,000	6,43%	0,33
Toplam	40.561.556.099,00	163.768.223.919	24,77%	



Ekonomik Takvim

Tarih	Saat	Ülke	Veri	Beklenti	Önceki
29.06.2026	10:00:00	Türkiye	Ekonomik Güven	*	97,2
29.06.2026	11:00:00	Euro Bölgesi	M3 Para Arzı (Yıllık)	2,70%	2,70%
29.06.2026	11:30:00	İngiltere	Tüketici Kredileri (Yıllık)	*	8,80%
29.06.2026	11:30:00	İngiltere	Mortgage Onayları (Aylık)	63,0k	65,9k
29.06.2026	11:30:00	İngiltere	Money Supply M4 MoM	*	0,20%
29.06.2026	11:30:00	İngiltere	M4 Para Arzı (Yıllık)	*	4,50%
29.06.2026	12:00:00	Euro Bölgesi	Tüketici Güveni	*	-17,7
29.06.2026	17:30:00	ABD	Dallas Fed İmalat İşletme Endeksi (Aylık)	*	0,4
30.06.2026	02:01:00	İngiltere	BRC Mağaza Fiyat Endeksi (Aylık)	*	1,20%
30.06.2026	09:00:00	İngiltere	Gayri Safi Yurt İçi Hasıla (Çeyreklik)	0,60%	0,60%
30.06.2026	09:00:00	İngiltere	Gayri Safi Yurt İçi Hasıla (Yıllık)	1,10%	1,10%
30.06.2026	09:00:00	İngiltere	İşletme Yatırımları (Çeyreklik)	0,70%	0,70%
30.06.2026	09:00:00	Almanya	İthalat Fiyat Endeksi (Aylık)	0,40%	1,20%
30.06.2026	09:00:00	Almanya	Perakende Satışlar (Aylık)	-0,20%	-0,30%
30.06.2026	10:00:00	Türkiye	İşsizlik Oranı (Aylık)	*	8,20%
30.06.2026	10:55:00	Almanya	İşsizlik Oranı Değişimi (Aylık)	10,0k	-12,0k
30.06.2026	10:55:00	Almanya	İşsizlik Oranı (Aylık)	6,30%	6,30%
30.06.2026	15:00:00	Almanya	TÜFE (Aylık)	0,00%	-0,20%
30.06.2026	15:00:00	Almanya	TÜFE (Yıllık)	2,60%	2,60%
30.06.2026	16:00:00	ABD	Konut Fiyat Endeksi (Aylık)	*	0,10%
30.06.2026	16:45:00	ABD	Chicago PMI (Aylık)	*	62,7
30.06.2026	17:00:00	ABD	Tüketici Güveni (Aylık)	94,3	93,1
1.07.2026	09:00:00	İngiltere	Nationwide Konut Fiyat Endeksi (Yıllık)	2,50%	1,70%
1.07.2026	10:00:00	Türkiye	İmalat PMI (Aylık)	*	49,8
1.07.2026	10:55:00	Almanya	İmalat PMI (Aylık)	50	50
1.07.2026	11:00:00	Euro Bölgesi	İmalat PMI (Aylık)	51,3	51,3
1.07.2026	11:30:00	İngiltere	İmalat PMI (Aylık)	53,1	53,1
1.07.2026	12:00:00	Euro Bölgesi	CPI Estimate YoY	3,00%	3,20%
1.07.2026	12:00:00	Euro Bölgesi	TÜFE (Yıllık)	3,00%	3,20%
1.07.2026	12:00:00	Euro Bölgesi	TÜFE (Aylık)	0,10%	0,10%
1.07.2026	12:00:00	Euro Bölgesi	Çekirdek TÜFE (Yıllık)	2,50%	2,60%
1.07.2026	14:00:00	ABD	MBA İpotek Başvuruları (Haftalık)	*	1,00%
1.07.2026	15:15:00	ABD	ADP Tarım Dışı İstihdam (Aylık)	118k	122k
1.07.2026	16:45:00	ABD	Üretim PMI (Aylık)	*	55,7
1.07.2026	17:00:00	ABD	İmalat PMI (Aylık)	53,8	54
1.07.2026	17:00:00	ABD	İnşaat Harcamaları (Aylık)	*	0,40%
2.07.2026	12:00:00	Euro Bölgesi	İşsizlik Oranı (Aylık)	6,30%	6,30%
2.07.2026	15:30:00	ABD	Tarım Dışı İstihdam (Aylık)	115k	172k
2.07.2026	15:30:00	ABD	Ortalama Saatlik Kazançlar (Aylık)	0,30%	0,30%
2.07.2026	15:30:00	ABD	İşsizlik Oranı (Aylık)	4,30%	4,30%
2.07.2026	15:30:00	ABD	Katılım Oranı (Aylık)	61,80%	61,80%
2.07.2026	15:30:00	ABD	U6 İşsizlik Oranı (Aylık)	*	8,10%
2.07.2026	15:30:00	ABD	İşsizlik Haklarından Yararlanma Başvuruları	220k	215k
2.07.2026	15:30:00	ABD	Devam Eden İşsizlik Sigortası Başvuruları	*	1821k
2.07.2026	17:00:00	ABD	Fabrika Siparişleri (Aylık)	*	4,80%
2.07.2026	17:00:00	ABD	Dayanıklı Mal Siparişleri (Aylık)	*	-4,50%
3.07.2026	10:00:00	Türkiye	TÜFE (Yıllık)	32,10%	32,61%
3.07.2026	10:00:00	Türkiye	TÜFE (Aylık)	0,99%	1,71%
3.07.2026	10:00:00	Türkiye	Çekirdek TÜFE (Yıllık)	30,10%	30,44%
3.07.2026	10:00:00	Türkiye	ÜFE (Aylık)	*	2,75%
3.07.2026	10:00:00	Türkiye	ÜFE (Yıllık)	*	28,93%
3.07.2026	10:55:00	Almanya	Hizmet PMI (Aylık)	46,8	46,8
3.07.2026	11:00:00	Euro Bölgesi	Hizmet PMI (Aylık)	48,9	48,9
3.07.2026	11:00:00	Euro Bölgesi	Bileşik PMI (Aylık)	49,5	49,5
3.07.2026	11:30:00	İngiltere	Hizmet PMI (Aylık)	48,8	48,7

Can Fırat Bulut

Yönetici
Araştırmacı

Burgan Yatırım Menkul Değerler A.Ş.

Maslak Mah. Eski Büyükdere Cad. No:13 Kat:8

34485 Sarıyer/İstanbul, Türkiye

can.bulut@burganyatirim.com.tr

www.burganyatirim.com.tr

UYARI NOTU

Bu raporda yer alan bilgiler Burgan Yatırım Menkul Değerler A.Ş. ("Burgan Yatırım") tarafından genel bilgilendirme amacıyla hazırlanmıştır. Burada yer alan bilgi, yorum ve tavsiyeler yatırım danışmanlığı kapsamında değildir. Yatırım danışmanlığı hizmeti; aracı kurumlar, portföy yönetim şirketleri, mevduat kabul etmeyen bankalar ile müşteri arasında imzalanacak yatırım danışmanlığı sözleşmesi çerçevesinde, kişilerin risk ve getiri tercihleri dikkate alınarak kişiye özel sunulmaktadır. Burada yer alan yorum ve tavsiyeler ise genel niteliktedir, herhangi bir yatırım aracının alım ya da satımı için öneri niteliğinde yorumlanmamalıdır. Bu tavsiyeler mali durumunuz ile risk ve getiri tercihlerinize uygun olmayabilir. Bu nedenle, sadece burada yer alan bilgilere dayanarak mali durumunuz, risk ve getiri beklentileriniz ile uyumlu olmayan yatırım kararları vermeniz beklentilerinize uygun olmayan sonuçlar doğurabilir. Burada yapılan analizlere dayanarak yapılan yatırımlar zararlı da sonuçlanabilir. Bu rapora dayanarak yapılan herhangi bir yatırımın sonucu Müşteri'ye aittir. Bu sonuçlardan dolayı Burgan Yatırım ve çalışanları hiçbir sorumluluk üstlenmemektedir. Bu raporda yer alan bilgiler, güvenilir olduğu inanan kaynaklardan derlenmiş olmakla birlikte kesinlikleri ve doğrulukları garanti edilmemektedir. Bu nedenle, bu bilgilerin tam veya doğru olmamasından, kullanılan kaynaklardaki hata ve eksik bilgilerden dolayı doğabilecek zararlar konusunda Burgan Yatırım ve çalışanları herhangi bir sorumluluk kabul etmez. Raporda yer alan bilgiler Burgan Yatırım'ın yazılı izni olmadan çoğaltılamaz, yayınlanamaz veya üçüncü kişilere ile paylaşılamaz.