

## Yurt İçi Piyasalar

09/07/2026

Dün küresel piyasalarda negatif seyir izlenirken, Borsa İstanbul tarafında da negatif kapanış yapıldı. BIST100 endeksi 14.456 puandan açılış yaparak günü % 2,12 değer kaybıyla 14.190 puanda tamamladı. 14.179 seviyesini test eden endeks, gün içi en yüksek 14.461 seviyesini gördü. BIST100 işlem hacmi ise 30 günlük ortalama hacim olan 178.8 milyar TL' nin üzerinde 200.8 milyar TL seviyesinde gerçekleşti.

Sektörel bazda aracı kurumlar endeksi ağırlıklı TERA etkisiyle % 2,28 oranında pozitif, bankacılık endeksi ise %3,25 oranında negatif ayrıştı. Endekse KTLEV, ODINE ve BIMAS payları pozitif yönde etki ederken, THYAO, DSTKF ve BIMAS payları negatif yönde etki etti. 10 yıllık TL tahvil getirisi günü 11 bp artışla 33,41 seviyesinde, Türkiye 5 yıllık CDS ise 229 bps seviyesinde tamamladı.

TÜİK verilerine göre Haziran ayında finansal yatırım araçları arasında aylık bazda en yüksek reel getiri DİBS'te gerçekleşti. DİBS, Yİ-ÜFE ile indirildiğinde %1,60, TÜFE ile indirildiğinde ise %2,42 oranında reel getiri sağladı. Yıllık bazda değerlendirildiğinde ise en yüksek reel getiri BIST100 endeksinde görüldü. BIST100, Yİ-ÜFE ile indirildiğinde %17,93, TÜFE ile indirildiğinde ise %14,34 oranında reel getiri sağlayarak yatırım araçları arasında öne çıktı. Verileri, aylık bazda tahvil piyasasında reel getiri görünümünün güçlendiğine, yıllık perspektifte ise BIST100'ün enflasyona karşı reel getiri sağlamaya devam ettiğine işaret etmesi açısından olumlu değerlendiriyoruz.

**Beklentilerimiz:** Kırılgan bir zeminde ilerleyen ateşkes ve normalleşme sürecinin, son askeri operasyonlar ve yapılan açıklamalarla birlikte baskı altına girdiğini görüyoruz. Gelişmelerin piyasalarda sert fiyatlara yol açmasını doğal karşılamakla birlikte, benzer dönemlerde olduğu gibi diplomasi kanallarının yeniden devreye girmesi ve ateşkes/anlaşma sürecine dönüş çabalarının öne çıkabileceğini düşünüyoruz. Bu nedenle kısa vadede haber akışına duyarlılığın yüksek kalmasını beklemekle birlikte, mevcut gelişmelerin süreci tamamen sonlandırdığı görüşünde değiliz. Tabana yayılan satış baskısının ardından, olumlu tondaki haber akışı veya diplomatik temaslara yönelik sinyallerin gelmesi halinde endekste sert satış sonrası güçlü tepki alımları görülebileceğini değerlendiriyoruz. Ancak kısa vadede ana belirleyicinin ABD-İran hattındaki gelişmeler olmaya devam etmesi nedeniyle, orta-uzun vadeli iyimserliğimizi korusak da kısa vadede temkinli duruşun önemli olduğu görüşündeyiz. Son gelişmelerin, yeni yeni iyileşme sinyalleri veren enflasyon görünümü üzerinde baskı yaratma ve faiz indirim beklentilerinde kırılganlığı artırma riski bulunuyor. Bu durum kısa vadede endeks üzerinde baskı unsuru olmaya devam edebilir. Buna rağmen, gelişmeler olumsuz olsa da şimdilik iyimserliğimizi tamamen terk etmek için erken olduğunu düşünüyor, sürecin yeniden diplomatik zemine evrilmesi halinde piyasalarda toparlanma eğiliminin güç kazanabileceği görüşümüzü koruyoruz.

Endeksler	Son	Günlük Fark(%)	30 Günlük Fark (%)	Bu yıl Fark(%)	Günlük Hacim
BIST100	14.190	↓ -2,12	↑ 2,38	↑ 26,00	200.832.860.679
BIST30	16.488	↓ -2,36	↑ 4,83	↑ 34,89	159.288.605.752
BISTTÜM	18.099	↓ -2,05	↑ 1,98	↑ 27,55	278.343.888.903
VIOP 30	17.157	↓ -1,96	↑ 2,89	↑ 34,43	66.722.284.190

Endeksler	Son	Günlük Fark (%)	30 Günlük Fark (%)	Bu Yıl Fark (%)	Günlük Hacim
BIST BANKA	16.886	↓ -3,25	↑ 3,85	↑ 2,09	36.183.257.313
BIST SINAİ	17.944	↓ -2,26	↓ -1,29	↑ 28,05	95.248.017.463
BIST METAL	26.059	↓ -3,24	↓ -2,37	↑ 46,60	13.974.375.607
BIST ULAŞTIRMA	38.153	↓ -4,38	↑ 4,51	↑ 10,59	35.747.139.519
BIST HOLDİNG	13.506	↓ -1,90	↑ 0,99	↑ 4,20	20.676.084.961
BIST TEKNOLOJİ	48.739	↓ -1,00	↑ 4,21	↑ 69,75	29.293.449.441
BIST MADEN	14.624	↓ -2,79	↑ 2,07	↑ 19,34	6.582.926.675
BIST GIDA	16.735	↓ -1,65	↑ 3,18	↑ 34,33	10.347.262.540
BIST İLETİŞİM	2.710	↓ -2,75	↓ -3,84	↑ 10,16	4.346.241.337

## BIST 100 Endeksi En Çok Yükselen/Düşen Hisseler

En Çok Yükselen			En Çok Düşen			Hacmi En Yüksek			
Hisse	Son	Değişim (%)	Hisse	Son	Değişim (%)	Hisse	Son	Değişim (%)	Hacim
ODINE	1968,00	↑ 5,02	BALSU	14,06	↓ -9,99	THYAO	332,00	↓ -4,67	30.685.448.793,00
KTLEV	189,00	↑ 5,00	MIATK	31,98	↓ -9,97	ASELS	377,00	↓ -1,57	17.789.653.135,00
GENIL	9,19	↑ 2,45	BSOKE	33,20	↓ -9,09	ASTOR	317,50	↓ -2,38	11.602.764.352,00
SKBNK	19,43	↑ 1,73	PSGYO	3,25	↓ -7,14	AKBNK	70,65	↓ -4,01	10.464.700.934,00
TURSG	6,10	↑ 1,33	IZENR	9,00	↓ -6,83	TUPRS	256,50	↓ -0,58	10.307.881.514,00
EFOR	14,85	↑ 1,16	BTCIM	5,32	↓ -6,34	YKBNK	36,22	↓ -3,67	8.934.840.219,00
FENER	3,09	↑ 0,98	GUBRF	433,75	↓ -5,24	ISCTR	14,08	↓ -2,56	7.988.009.389,00
IEYHO	155,80	↑ 0,84	MAVI	37,84	↓ -5,16	EREGL	39,94	↓ -3,20	6.270.488.920,00
CWENE	41,24	↑ 0,83	KUYAS	72,00	↓ -5,01	SASA	2,23	↓ -3,46	5.175.082.220,00
ENERY	9,25	↑ 0,65	AKSA	11,40	↓ -4,92	TRALT	51,25	↓ -1,82	5.163.576.600,00

### Şirket Haberleri

**TURSG:** 1 Ocak-30 Haziran dönemi bağımsız denetimden geçmemiş brüt prim üretimi 94.213.289.469 TL'ye ulaşarak bir önceki yılın aynı dönemine göre %30 oranında artış gösterdi.

**KLYPV:** Yurt içi yerleşik bir şirket ile güneş enerjisi panellerinin anahtar teslim kurulumu ve devreye alınmasına ilişkin sözleşme imzalandı. Sözleşme bedeli KDV hariç 141.519.724 TL olup, 2026 yılı sonuna kadar projenin tamamlanması bekleniyor.

**ARDYZ:** Son kullanıcısı Kamu Tüzel Kişisi olan bir proje kapsamında "Yapay Zekâ Destekli Güvenlik Cihazları ile Toplu Taşıma Araçlarının Dijital Dönüşüm Sistemleri Projesi" işine ilişkin özel bir şirketten KDV dahil 3.454.290 Euro tutarında sipariş alındı.

**LINK:** Emniyet Genel Müdürlüğü ile "Kent Güvenlik Yönetim Sistemi Genişleme Projesi Malzeme Mal Alımı İşi" ihalesine ilişkin olarak, KDV dâhil 24.024.650 TL bedelli sözleşme imzalandı.

**ASTOR:** Amerika'da yerleşik bir firma ile güç transformatörlerinin tedarikine yönelik olarak 42.510.595 dolar tutarında sözleşme imzalandı. Teslimatların 2027 yılının mart, ağustos ve ekim aylarında gerçekleştirilmesi planlanıyor.

**OZATD:** Yurt dışında mukim iki firma ile yapılan sözleşme kapsamında gemilerin tamir, bakım ve onarımı başarı ile tamamlandı. Gelen ilave talepler doğrultusunda nihai tutar 4.253.000 dolar olarak gerçekleşti.

**THYAO:** Haziran ayında yolcu sayısı geçtiğimiz yılın aynı ayına göre %1,6 azalarak 8,1 milyon olarak gerçekleşti. Yolcu doluluk oranı ise 0,2 puan artışla %84,5 oldu.

**CVKMD:** Yozgat'ta yer alan ruhsat sahalarının MAPEG nezdinde ruhsat devir işlemleri tamamlanmış olup, ruhsatlar 03.07.2026-03.07.2033 tarihleri arası geçerlidir.

**ESCAR:** Şirket'in mevcut çıkarılmış sermayesinin toplam %77,62'sini temsil eden toplam payların tamamı, 141.410.134 dolar tutarındaki Nihai Devir Bedeli üzerinden satıldı.

## Pay Alım Satım Bildirimleri

**ENERY (ALIM)-(GERİ ALIM)** : Şirketimizce 08.07.2026 tarihinde Borsa İstanbul'da pay başına ortalama 9,20-9,23 fiyat aralığından toplam 400.000 TL nominal değerli ENERY payları geri alınmıştır.

**EUYO (ALIM)-(GERİ ALIM)** : Şirketimizce 08.07.2026 tarihinde Borsa İstanbul'da pay başına ortalama 4,99-5,16 fiyat aralığından toplam 790.000 TL nominal değerli EUYO payları geri alınmıştır.

**BOSSA (ALIM)-(GERİ ALIM)** : Şirketimizce 08.07.2026 tarihinde Borsa İstanbul'da pay başına ortalama 6,42-6,50 fiyat aralığından toplam 203.000 TL nominal değerli BOSSA payları geri alınmıştır.

**TRALT (ALIM)-(GERİ ALIM)** : Şirketimizce 08.07.2026 tarihinde Borsa İstanbul'da pay başına ortalama 50,75-51,35 fiyat aralığından toplam 1.950.000 TL nominal değerli TRALT payları geri alınmıştır.

**NTHOL (ALIM)-(GERİ ALIM)** : Şirketimizce 08.07.2026 tarihinde Borsa İstanbul'da pay başına ortalama 46,46-46,58 fiyat aralığından toplam 274.043 TL nominal değerli NTHOL payları geri alınmıştır.

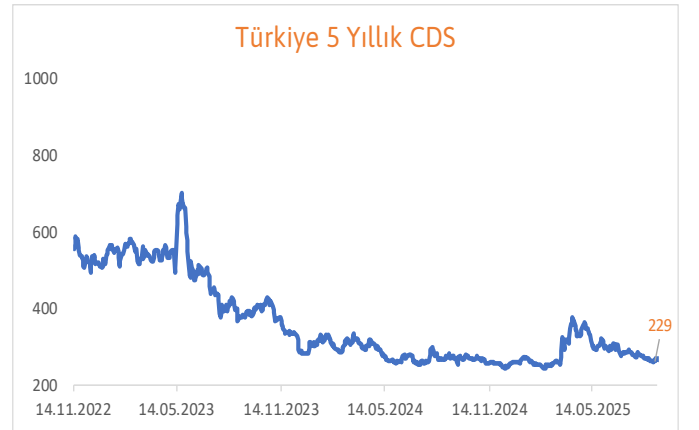
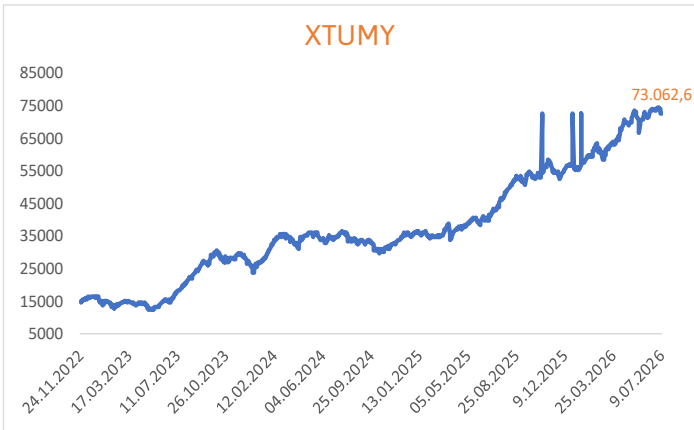
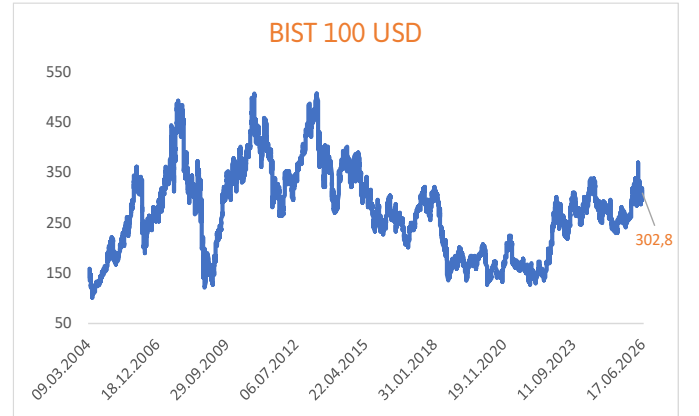
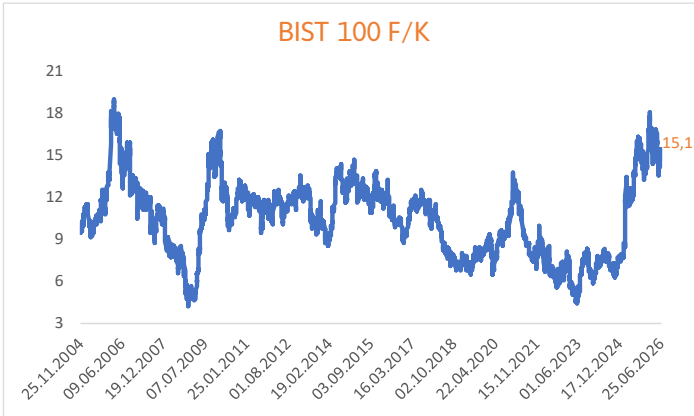
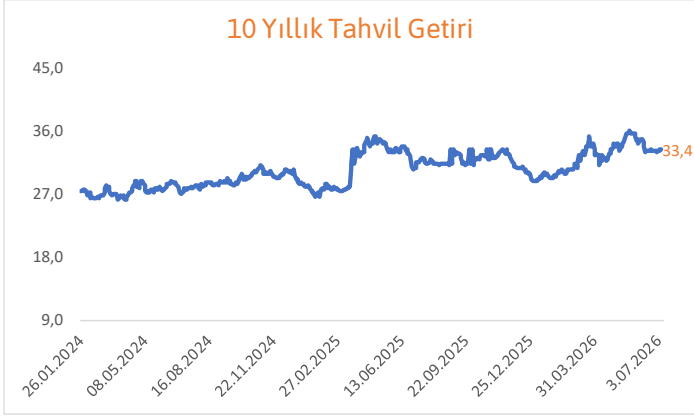
**MAGEN (ALIM)-(GERİ ALIM)** : Şirketimizce 08.07.2026 tarihinde Borsa İstanbul'da pay başına ortalama 32,98-33,30 fiyat aralığından toplam 488.000 TL nominal değerli MAGEN payları geri alınmıştır.

**AHGAZ (ALIM)-(GERİ ALIM)** : Şirketimizce 08.07.2026 tarihinde Borsa İstanbul'da pay başına ortalama 34,70 fiyattan toplam 41.748 TL nominal değerli AHGAZ payları geri alınmıştır.

**BIMAS (ALIM)-(GERİ ALIM)** : Şirketimizce 08.07.2026 tarihinde Borsa İstanbul'da pay başına ortalama 368,38 fiyattan toplam 80.000 TL nominal değerli BIMAS payları geri alınmıştır.

## 8 Temmuz Açığa Satış Verileri

Sembol	Açığa Satış İşlem Hacmi	İşlem Hacmi	Açığa Satış H./T.Hacim	Günlük Değişim (%)
ASELS	5.664.524.694	17.789.653.135,000	31,84%	-1,57
THYAO	4.407.835.644	30.685.448.793,000	14,36%	-4,67
TUPRS	2.710.380.521	10.307.881.514,000	26,29%	-0,58
AKBNK	2.643.693.577	10.464.700.934,000	25,26%	-4,01
YKBNK	2.550.646.864	8.934.840.219,000	28,55%	-3,67
ASTOR	2.388.418.518	11.602.764.352,000	20,58%	-2,38
EREGL	2.356.739.102	6.270.488.920,000	37,58%	-3,20
ISCTR	1.938.906.455	7.988.009.389,000	24,27%	-2,56
KCHOL	1.139.484.913	3.527.947.783,000	32,30%	-2,75
BIMAS	989.942.889	4.604.363.825,000	21,50%	0,40
TRALT	876.181.208	5.163.576.600,000	16,97%	-1,82
GARAN	762.705.944	4.259.515.055,000	17,91%	-2,98
DSTKF	744.843.998	2.919.346.330,000	25,51%	-2,55
SISE	740.345.128	2.206.668.983,000	33,55%	-3,57
EKGYO	736.242.150	2.535.268.917,000	29,04%	-2,58
SAHOL	730.092.833	2.906.977.313,000	25,12%	-3,02
PGSUS	665.485.347	2.805.860.085,000	23,72%	-4,65
TTKOM	665.369.521	1.837.643.650,000	36,21%	-3,37
TCELL	644.600.668	2.508.597.687,000	25,70%	-2,59
FROTO	507.811.123	1.774.132.591,000	28,62%	-2,65
KRDMD	494.558.232	2.420.618.154,000	20,43%	-3,30
VAKBN	472.825.340	1.568.874.125,000	30,14%	-4,69
ENKAI	381.697.454	1.335.473.462,000	28,58%	-1,59
PETKM	379.870.145	2.141.757.913,000	17,74%	0,31
HALKB	373.104.702	1.955.270.845,000	19,08%	-3,45
TOASO	332.784.023	1.115.500.644,000	29,83%	-0,42
MGROS	327.502.102	1.245.707.587,000	26,29%	-1,39
GUBRF	253.725.562	1.246.978.436,000	20,35%	-5,24
TAVHL	233.789.242	945.139.010,000	24,74%	-3,12
KTLEV	219.854.648	4.454.566.511,000	4,94%	5,00
AEFES	202.083.185	999.788.126,000	20,21%	-1,85
HEKTS	143.109.673	803.240.388,000	17,82%	-3,85
ULKER	134.555.332	458.598.374,000	29,34%	-2,36
CIMSA	118.370.752	322.844.603,000	36,66%	-4,04
MIATK	117.503.980	1.534.227.639,000	7,66%	-9,97
BRSAN	113.983.637	734.252.533,000	15,52%	-4,08
ALARK	108.342.291	454.240.244,000	23,85%	-3,67
CCOLA	104.019.188	490.364.277,000	21,21%	-1,58
TRMET	92.306.603	531.476.832,000	17,37%	-3,39
AKSEN	84.366.770	926.997.251,000	9,10%	-0,95
OYAKC	76.891.497	290.184.474,000	26,50%	-3,76
GLRMK	66.204.924	477.162.017,000	13,87%	-3,43
CANTE	58.568.760	354.370.927,000	16,53%	-3,10
KUYAS	48.799.221	483.705.077,000	10,09%	-5,01
EFOR	47.640.076	975.368.423,000	4,88%	1,16
TURSG	44.717.278	809.120.577,000	5,53%	1,33
ECILC	43.545.192	302.889.825,000	14,38%	-4,40
BTCIM	43.262.982	290.777.031,000	14,88%	-6,34
<b>Toplam</b>	<b>38.982.233.888</b>	<b>170.763.181.380</b>	<b>22,8%</b>	



## Ekonomik Takvim

Tarih	Saat	Ülke	Veri	Beklenti	Önceki
6.07.2026	09:00:00	Almanya	Fabrika Siparişleri ( Aylık )	1,20%	-3,80%
6.07.2026	10:30:00	Almanya	S&P Global İnşaat PMI ( Aylık )	*	42,4
6.07.2026	11:00:00	İngiltere	Otomobil Ruhsatları ( Yıllık )	*	7,10%
6.07.2026	11:30:00	Euro Bölgesi	Sentix Yatırımcı Güveni ( Aylık )	-9	-13,4
6.07.2026	11:30:00	İngiltere	İnşaat PMI ( Aylık )	40	38,2
6.07.2026	12:00:00	Euro Bölgesi	ÜFE ( Aylık )	0,20%	0,60%
6.07.2026	12:00:00	Euro Bölgesi	ÜFE ( Yıllık )	5,80%	4,90%
6.07.2026	12:00:00	Euro Bölgesi	Perakende Satışlar ( Aylık )	0,30%	-0,40%
6.07.2026	12:00:00	Euro Bölgesi	Perakende Satışlar ( Yıllık )	1,50%	1,00%
6.07.2026	16:45:00	ABD	Hizmet PMI ( Aylık )	51,3	51,3
6.07.2026	16:45:00	ABD	Bileşik PMI ( Aylık )	*	52,2
6.07.2026	17:00:00	ABD	ISM İmalat Dışı PMI ( Aylık )	54,1	54,5
7.07.2026	09:00:00	Almanya	Sanayi Üretimi ( Aylık )	0,20%	0,40%
7.07.2026	09:00:00	Almanya	Sanayi Üretimi ( Yıllık )	-0,50%	-0,50%
7.07.2026	15:15:00	ABD	Haftalık ADP İstihdam Değişimi	*	30.750k
7.07.2026	15:30:00	ABD	İthalat ( Aylık )	*	2,00%
7.07.2026	15:30:00	ABD	İhracat ( Aylık )	*	2,60%
7.07.2026	18:00:00	ABD	Enflasyon Beklentileri	*	3,46%
8.07.2026	14:00:00	ABD	MBA İpotek Başvuruları ( Haftalık )	*	0,00%
8.07.2026	17:00:00	ABD	Toptan Satış Envanterleri ( Aylık )	0,30%	0,30%
9.07.2026	02:01:00	İngiltere	RICS Konut Fiyat Dengesi ( Aylık )	-32,00%	-35,00%
9.07.2026	09:00:00	Almanya	İhracat ( Aylık )	-0,50%	0,90%
9.07.2026	09:00:00	Almanya	İthalat ( Aylık )	-1,00%	1,20%
9.07.2026	15:30:00	ABD	İşsizlik Haklarından Yararlanma Başvuruları	218k	215k
9.07.2026	15:30:00	ABD	Devam Eden İşsizlik Sigortası Başvuruları	1815k	1814k
9.07.2026	17:00:00	ABD	İkinci El Konut Satışları	4.20m	4.17m
9.07.2026	17:00:00	ABD	Mevcut Konut Satışları ( Aylık )	0,90%	3,20%
10.07.2026	09:00:00	Almanya	TÜFE ( Aylık )	-0,30%	-0,30%
10.07.2026	09:00:00	Almanya	TÜFE ( Yıllık )	2,30%	2,30%
10.07.2026	10:00:00	Türkiye	Sanayi Üretimi ( Aylık )	*	3,70%
10.07.2026	10:00:00	Türkiye	Sanayi Üretimi ( Yıllık )	*	6,00%

Can Fırat Bulut

Yönetici  
Araştırma

**Burgan Yatırım Menkul Değerler A.Ş.**

Maslak Mah. Eski Büyükdere Cad. No:13 Kat:8

34485 Sarıyer/İstanbul, Türkiye

can.bulut@burganyatirim.com.tr

www.burganyatirim.com.tr

### UYARI NOTU

Bu raporda yer alan bilgiler Burgan Yatırım Menkul Değerler A.Ş. ("Burgan Yatırım") tarafından genel bilgilendirme amacıyla hazırlanmıştır. Burada yer alan bilgi, yorum ve tavsiyeler yatırım danışmanlığı kapsamında değildir. Yatırım danışmanlığı hizmeti; aracı kurumlar, portföy yönetim şirketleri, mevduat kabul etmeyen bankalar ile müşteri arasında imzalanacak yatırım danışmanlığı sözleşmesi çerçevesinde, kişilerin risk ve getiri tercihleri dikkate alınarak kişiye özel sunulmaktadır. Burada yer alan yorum ve tavsiyeler ise genel niteliktedir, herhangi bir yatırım aracının alım ya da satımı için öneri niteliğinde yorumlanmamalıdır. Bu tavsiyeler mali durumunuz ile risk ve getiri tercihlerinize uygun olmayabilir. Bu nedenle, sadece burada yer alan bilgilere dayanarak mali durumunuz, risk ve getiri beklentileriniz ile uyumlu olmayan yatırım kararları vermeniz beklentilerinize uygun olmayan sonuçlar doğurabilir. Burada yapılan analizlere dayanarak yapılan yatırımlar zararlı da sonuçlanabilir. Bu rapora dayanarak yapılan herhangi bir yatırımın sonucu Müşteri'ye aittir. Bu sonuçlardan dolayı Burgan Yatırım ve çalışanları hiçbir sorumluluk üstlenmemektedir. Bu raporda yer alan bilgiler, güvenilir olduğuna inanılan kaynaklardan derlenmiş olmakla birlikte kesinlikleri ve doğrulukları garanti edilmemektedir. Bu nedenle, bu bilgilerin tam veya doğru olmamasından, kullanılan kaynaklardaki hata ve eksik bilgilerden dolayı doğabilecek zararlar konusunda Burgan Yatırım ve çalışanları herhangi bir sorumluluk kabul etmez. Raporda yer alan bilgiler Burgan Yatırım'ın yazılı izni olmadan çoğaltılamaz, yayımlanamaz veya üçüncü kişilere ile paylaşılamaz.