

## Yurt İçi Piyasalar

10/07/2026

Dün küresel piyasalarda pozitif seyir izlenirken, Borsa İstanbul tarafında da negatif kapanış yapıldı. BIST100 endeksi 14.253 puandan açılış yaparak günü % 0,60 değer kaybıyla 14.105 puanda tamamladı. 14.053 seviyesini test eden endeks, gün içi en yüksek 14.275 seviyesini gördü. BIST100 işlem hacmi ise 30 günlük ortalama hacim olan 180.4 milyar TL' nin altında 152 milyar TL seviyesinde gerçekleşti.

Sektörel bazda ulaştırma endeksi ağırlıklı THYAO etkisiyle % 1,49 oranında pozitif, bankacılık endeksi ise %1,17 oranında negatif ayrıştı. Endekse TUPRS, THYAO ve KTLV payları pozitif yönde etki ederken, ASELS, BIMAS ve ASTOR payları negatif yönde etki etti. 10 yıllık TL tahvil getirisi günü 17 bp artışla 33,58 seviyesinde, Türkiye 5 yıllık CDS ise 227 bps seviyesinde tamamladı.

TÜİK verilerine göre Mayıs ayında inşaat maliyetlerindeki artış eğilimi sürdü. Bina inşaatı maliyet endeksi aylık %1,96, yıllık %28,56 artarken; malzeme maliyetleri yıllık %26,93, işçilik maliyetleri ise %31,34 yükseldi. Bina dışı yapılarda maliyet artışı daha belirgin gerçekleşti ve endeks aylık %1,60, yıllık %34,06 artış kaydetti. Bu kalemde yıllık bazda malzeme maliyetleri %33,91, işçilik maliyetleri ise %34,34 yükseldi. Malzeme ve işçilik maliyetlerindeki artışın birlikte devam etmesi, sektör genelinde maliyet kaynaklı baskının henüz belirgin şekilde hafiflediğine işaret ediyor. TCMB haftalık verilerinde ise rezervlerde belirgin toparlanma izlendi. Brüt rezervler 159,7 milyar dolara, net uluslararası rezervler 55,0 milyar dolara yükselirken, DİBS tarafında 572,0 milyon dolarlık yabancı girişi gerçekleşti. Buna karşılık hisse senedi piyasasına yabancı girişi 11,5 milyon dolar ile sınırlı kaldı.

**Beklentilerimiz:** Orta Doğu'da yükselen tansiyon ve buna bağlı olarak iyimser beklentilerin törpülenmesi, endeks üzerinde baskı oluşturarak satıcılı bir görünüm yaratıyor. Kısa vadede tepki alımları ve yükseliş denemelerinin büyük ölçüde Orta Doğu'ya ilişkin haber akışına bağlı kalması, fiyatlama sürecini belirsiz hale getirir de tarafların diplomatik çözüm arayışından tamamen vazgeçmeyeceğini düşünüyoruz. Bu nedenle kısa vadede temkinli duruşun önemli olduğunu düşünmekle birlikte, orta-uzun vadeli iyimser beklentimizi koruyoruz. Temmuz ayında enflasyonun görece yüksek gelebileceğine ilişkin beklentiler, bölgede yeniden yükselen tansiyon ve Rusya'daki motorin/dizel ihracat yasağı gibi gelişmeler, enflasyonist görünüm açısından baskı yaratarak faiz indirim beklentilerini zayıflatıyor. Bu görünüm kısa vadede endeks üzerinde baskı unsuru olmaya devam edebilir. Ancak mevcut karamsar tablonun kalıcı olmayacağını, jeopolitik tansiyonun yeniden diplomatik zemine evrilmesi halinde risk iştahında toparlanma görülebileceğini değerlendiriyoruz. Bu çerçevede, kısa vadeli baskı ve volatiliteye rağmen, faiz indirim sürecinin başlamasıyla birlikte hem endeks genelinde hem de şirket finansallarında toparlanma potansiyelinin güçlenebileceğini düşünüyoruz. Özellikle baskılı geçmesi beklenen 2. çeyrek finansalları sonrasında, piyasanın yeniden gelecek dönem beklentilerine odaklanabileceği kanaatindeyiz. Bu nedenle orta-uzun vadeli olumlu görüşümüzü korurken, kısa vadede baskının devam edebileceğini düşünsek de iyimser beklentilerin tekrar gündeme gelebileceğini öngörüyoruz.

Endeksler	Son	Günlük Fark(%)	30 Günlük Fark (%)	Bu yıl Fark(%)	Günlük Hacim
BIST100	14.105	↓ -0,60	↑ 2,65	↑ 25,25	152.003.604.726
BIST30	16.357	↓ -0,80	↑ 4,76	↑ 33,81	116.592.091.735
BISTTÜM	18.017	↓ -0,45	↑ 2,32	↑ 26,98	228.998.092.946
VIOP 30	17.009	↓ -0,84	↑ 2,75	↑ 33,27	36.235.144.620

Endeksler	Son	Günlük Fark (%)	30 Günlük Fark (%)	Bu Yıl Fark (%)	Günlük Hacim
BIST BANKA	16.689	↓ -1,17	↑ 1,95	↑ 0,90	22.919.457.836
BIST SINAİ	17.959	↑ 0,08	↑ 0,90	↑ 28,16	85.781.714.753
BIST METAL	26.067	↑ 0,03	↓ -1,09	↑ 46,64	11.121.382.617
BIST ULAŞTIRMA	38.721	↑ 1,49	↑ 5,80	↑ 12,23	20.935.301.099
BIST HOLDİNG	13.594	↑ 0,65	↑ 2,13	↑ 4,88	19.183.977.133
BIST TEKNOLOJİ	47.008	↓ -3,55	↑ 2,50	↑ 63,73	23.679.106.576
BIST MADEN	15.141	↑ 3,53	↑ 10,73	↑ 23,56	6.938.730.305
BIST GIDA	16.508	↓ -1,36	↑ 2,76	↑ 32,51	7.989.879.804
BIST İLETİŞİM	2.694	↓ -0,59	↓ -2,60	↑ 9,51	3.463.353.449

## BIST 100 Endeksi En Çok Yükselen/Düşen Hisseler

En Çok Yükselen			En Çok Düşen			Hacmi En Yüksek			
Hisse	Son	Değişim (%)	Hisse	Son	Değişim (%)	Hisse	Son	Değişim (%)	Hacim
FENER	3,23	↑ 4,53	SKBNK	17,55	↓ -9,68	THYAO	338,25	↑ 1,88	17.911.757.635,00
TRALT	53,55	↑ 4,49	IZENR	8,37	↓ -7,00	ASELS	358,75	↓ -4,84	14.253.036.841,00
TRENJ	96,45	↑ 3,88	CWENE	39,06	↓ -5,29	SASA	2,28	↑ 2,24	10.852.307.764,00
BSOKE	34,32	↑ 3,37	ALTNY	15,50	↓ -4,97	ASTOR	304,75	↓ -4,02	8.536.052.993,00
KTLEV	195,00	↑ 3,17	ASELS	358,75	↓ -4,84	AKBNK	70,20	↓ -0,64	5.996.461.868,00
TUPRS	264,25	↑ 3,02	OTKAR	333,25	↓ -4,79	TRALT	53,55	↑ 4,49	5.476.227.616,00
ODAS	8,28	↑ 2,86	ASTOR	304,75	↓ -4,02	YKBNK	35,86	↓ -0,99	5.414.282.417,00
CVKMD	38,84	↑ 2,81	KLRHO	84,00	↓ -3,78	TUPRS	264,25	↑ 3,02	5.322.564.585,00
ENERY	9,50	↑ 2,70	MIATK	30,80	↓ -3,69	ISCTR	13,90	↓ -1,28	4.988.368.747,00
TRMET	120,00	↑ 2,65	PATEK	21,92	↓ -3,01	KTLEV	195,00	↑ 3,17	4.585.092.519,00

## Şirket Haberleri

**SASA:** Paya Dönüştürülebilir Tahviller kapsamında, ana ortak Erdemoğlu Holding tarafından Pay Ödünç Mekanizması kapsamında tahsis edilen ve mekanizmada kalan 5.464.736.842 adet payın tamamının geri alınmasına ilişkin gerekli talimatlar aracı bankalara iletildi.

**FORTE:** Sahil Güvenlik Komutanlığı tarafından düzenlenen 'Oracle Veri Tabanı Yönetim Sistemi Lisans Güncelleme Hakkı, Eğitim ve Teknik Destek Alımı' ihalesi şirket uhdesinde kaldı. Söz konusu ihalenin sözleşme bedeli 18.895.000 TL'dir.

**SDTTR:** %95 bağlı ortaklık BKM Bursa Kalıp, yurt içi bir müşteriden üretim alanında toplam tutarı 1.271.060 dolar olan sipariş aldı. Teslimatların 2026 ve 2027 yılları içerisinde yapılması planlanıyor.

**INTEK:** %51 bağlı ortaklık Probel Yazılım ile İzmir İl Sağlık Müdürlüğü arasında 329.898.750 TL+KDV bedelli Sağlık Bilgi Yönetim Sistemi Hizmet Alımı sözleşmesi imzalandı.

**GEDZA:** Bağlı ortaklık Gediz Plastik tarafından 2020'de alınan Yatırım Teşvik Belgesi kapsamında toplam harcama tutarı 44.758.163 TL olarak gerçekleşti. Yatırım tamamlama vizesi Sanayi ve Teknoloji Bakanlığı tarafından yapıldı.

**TRILC:** Şirket tarafından üretilen "TURKFLEKS" markalı ürünler, Azerbaycan Sağlık Bakanlığı nezdinde ruhsatlandırıldı. Böylece ürünler, Azerbaycan'da serbest dolaşım ve serbest satış hakkı elde etti.

**PRZMA:** Silivri'de yer alan tesis niteliğindeki taşınmazın 370.000.000 TL bedelle devredilmesine karar verildi. Satıştan elde edilecek nakit girişi ile likidite pozisyonunun güçlendirilmesi amaçlanıyor.

**KLKIM:** Şirketin Kenya'da distribütörü olan TACC Limited ile stratejik ortaklık yapısının oluşturulmasına karar verildi. Bu kapsamda, TACC tarafından Kalekim East Africa Limited kuruldu. Şirket sermayesinin %50'sini temsil eden paylar, TACC Limited şirketinden 1.600.000 dolar karşılığında satın alındı.

**VAKKO:** Uşak'ta yapılması planlanan GES projesi kapsamında; şirkete ait tarla vasıflı parselin arsa olarak üçe ifrazının uygun olduğuna Uşak İli İl Encümeni tarafından karar verildi.

**IEYHO:** Bulgaristan'da bağlı ortaklık Işıklar Software Technology tarafından yürütülen kripto varlıklarla ilgili faaliyetler sonlandırıldı. İştirake gönderilmiş olan 74.000 dolar ve 65.000 euro sermaye avansları faizli bakiyeleri ile tahsil edildi.

### Pay Alım Satım Bildirimleri

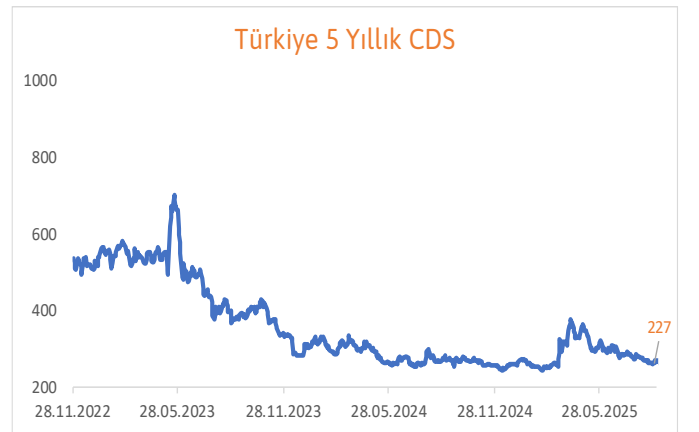
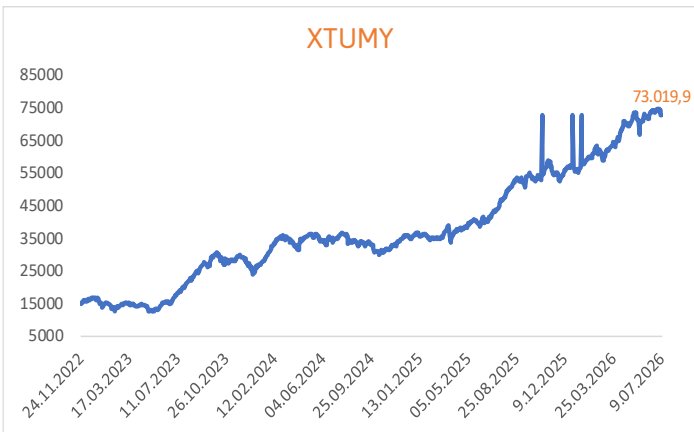
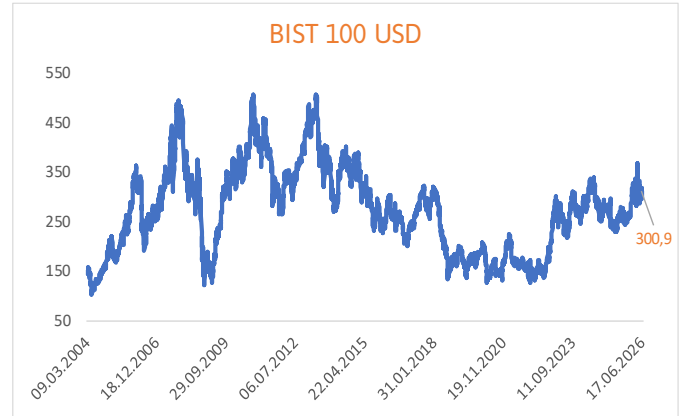
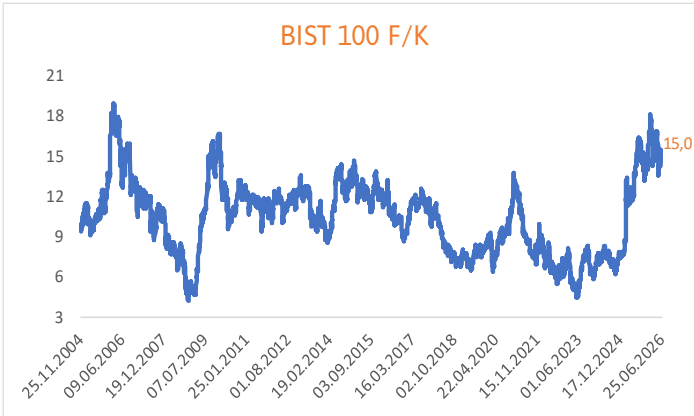
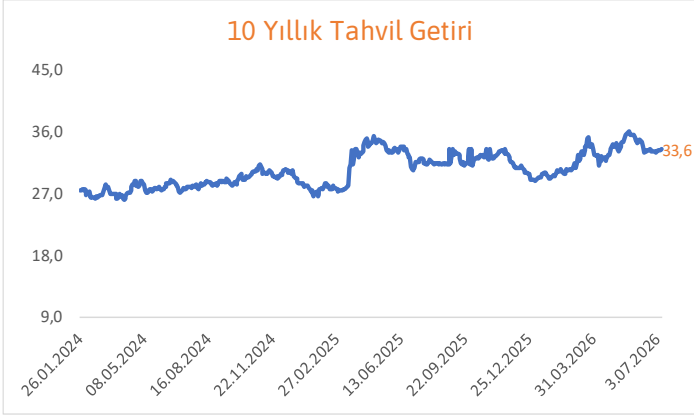
**BOSSA (ALIM)-(GERİ ALIM)** : Şirketimizce 09.07.2026 tarihinde Borsa İstanbul'da pay başına ortalama 6,33-6,47 fiyat aralığından toplam 347.000 TL nominal değerli BOSSA payları geri alınmıştır.

**TRALT (ALIM)-(GERİ ALIM)** : Şirketimizce 09.07.2026 tarihinde Borsa İstanbul'da pay başına ortalama 52,95-53,10 fiyat aralığından toplam 400.000 TL nominal değerli TRALT payları geri alınmıştır.

**BIMAS (ALIM)-(GERİ ALIM)** : Şirketimizce 09.07.2026 tarihinde Borsa İstanbul'da pay başına ortalama 367,25 fiyattan toplam 300.000 TL nominal değerli BIMAS payları geri alınmıştır.

## 9 Temmuz Aıa Satıř Verileri

Sembol	Aıa Satıř İřlem Hacmi	İřlem Hacmi	Aıa Satıř H./T.Hacim	Günlük Deęiřim (%)
ASELS	3.702.065.806	14.253.036.841,000	25,97%	-4,84
THYAO	3.391.470.226	17.911.757.635,000	18,93%	1,88
ASTOR	2.428.375.322	8.536.052.993,000	28,45%	-4,02
YKBNK	1.993.316.121	5.414.282.417,000	36,82%	-0,99
TUPRS	1.927.786.534	5.322.564.585,000	36,22%	3,02
AKBNK	1.878.123.761	5.996.461.868,000	31,32%	-0,64
EREGL	1.736.674.957	4.218.125.180,000	41,17%	0,30
ISCTR	1.625.809.621	4.988.368.747,000	32,59%	-1,28
BIMAS	1.434.209.348	3.564.861.171,000	40,23%	-2,86
KCHOL	1.006.084.558	2.659.787.467,000	37,83%	0,60
TRALT	937.052.297	5.476.227.616,000	17,11%	4,49
SISE	768.279.419	2.774.280.233,000	27,69%	1,44
SAHOL	726.781.240	2.674.669.745,000	27,17%	-0,94
GARAN	608.935.262	2.436.185.276,000	25,00%	-0,23
TTKOM	548.574.099	1.632.919.866,000	33,59%	-1,05
PGSUS	528.819.968	1.728.025.036,000	30,60%	0,78
TCELL	519.792.631	1.830.433.583,000	28,40%	-0,47
EKGYO	405.236.406	1.926.909.953,000	21,03%	-0,20
TOASO	386.087.913	869.842.837,000	44,39%	-0,92
VAKBN	375.492.914	934.688.746,000	40,17%	-0,32
HALKB	353.279.364	1.504.763.749,000	23,48%	-1,19
FROTO	329.969.082	1.136.137.435,000	29,04%	0,06
MGROS	325.047.756	971.835.944,000	33,45%	-2,11
KRDMD	301.455.471	1.436.116.128,000	20,99%	0,61
PETKM	299.784.926	1.537.934.157,000	19,49%	-1,04
GUBRF	274.820.348	1.201.450.507,000	22,87%	0,75
HEKTS	272.323.786	1.077.622.963,000	25,27%	0,00
KTLEV	224.220.490	4.585.092.519,000	4,89%	3,17
AEFES	213.963.940	586.172.970,000	36,50%	-2,14
TAVHL	213.668.128	458.010.416,000	46,65%	-0,19
AKSEN	202.391.955	998.737.098,000	20,26%	0,51
ENKAI	198.992.198	738.490.772,000	26,95%	-1,23
ALARK	163.233.971	473.604.573,000	34,47%	0,61
ULKER	162.816.212	438.212.290,000	37,15%	0,05
CCOLA	152.681.630	385.369.964,000	39,62%	-1,90
CIMSA	141.068.510	308.731.527,000	45,69%	-1,67
DSTKF	138.938.293	2.524.153.848,000	5,50%	0,39
MIATK	125.113.810	1.003.972.608,000	12,46%	-3,69
TRMET	105.590.919	541.561.214,000	19,50%	2,65
BRSAN	102.994.231	518.886.409,000	19,85%	-0,76
OYAKC	77.701.677	196.802.007,000	39,48%	-0,15
GLRMK	68.143.591	500.836.341,000	13,61%	-2,43
KUYAS	61.250.708	489.907.125,000	12,50%	1,11
BTCIM	55.942.197	244.101.588,000	22,92%	0,38
EFOR	51.455.855	824.200.300,000	6,24%	-1,01
CANTE	49.418.985	323.737.933,000	15,27%	0,80
TURSG	44.853.814	332.110.271,000	13,51%	1,80
ECILC	32.512.095	199.213.724,000	16,32%	0,55
<b>Toplam</b>	<b>31.672.602.345</b>	<b>120.687.248.175</b>	<b>26,2%</b>	



## Ekonomik Takvim

Tarih	Saat	Ülke	Veri	Beklenti	Önceki
6.07.2026	09:00:00	Almanya	Fabrika Siparişleri ( Aylık )	1,20%	-3,80%
6.07.2026	10:30:00	Almanya	S&P Global İnşaat PMI ( Aylık )	*	42,4
6.07.2026	11:00:00	İngiltere	Otomobil Ruhsatları ( Yıllık )	*	7,10%
6.07.2026	11:30:00	Euro Bölgesi	Sentix Yatırımcı Güveni ( Aylık )	-9	-13,4
6.07.2026	11:30:00	İngiltere	İnşaat PMI ( Aylık )	40	38,2
6.07.2026	12:00:00	Euro Bölgesi	ÜFE ( Aylık )	0,20%	0,60%
6.07.2026	12:00:00	Euro Bölgesi	ÜFE ( Yıllık )	5,80%	4,90%
6.07.2026	12:00:00	Euro Bölgesi	Perakende Satışlar ( Aylık )	0,30%	-0,40%
6.07.2026	12:00:00	Euro Bölgesi	Perakende Satışlar ( Yıllık )	1,50%	1,00%
6.07.2026	16:45:00	ABD	Hizmet PMI ( Aylık )	51,3	51,3
6.07.2026	16:45:00	ABD	Bileşik PMI ( Aylık )	*	52,2
6.07.2026	17:00:00	ABD	ISM İmalat Dışı PMI ( Aylık )	54,1	54,5
7.07.2026	09:00:00	Almanya	Sanayi Üretimi ( Aylık )	0,20%	0,40%
7.07.2026	09:00:00	Almanya	Sanayi Üretimi ( Yıllık )	-0,50%	-0,50%
7.07.2026	15:15:00	ABD	Haftalık ADP İstihdam Değişimi	*	30.750k
7.07.2026	15:30:00	ABD	İthalat ( Aylık )	*	2,00%
7.07.2026	15:30:00	ABD	İhracat ( Aylık )	*	2,60%
7.07.2026	18:00:00	ABD	Enflasyon Beklentileri	*	3,46%
8.07.2026	14:00:00	ABD	MBA İpotek Başvuruları ( Haftalık )	*	0,00%
8.07.2026	17:00:00	ABD	Toptan Satış Envanterleri ( Aylık )	0,30%	0,30%
9.07.2026	02:01:00	İngiltere	RICS Konut Fiyat Dengesi ( Aylık )	-32,00%	-35,00%
9.07.2026	09:00:00	Almanya	İhracat ( Aylık )	-0,50%	0,90%
9.07.2026	09:00:00	Almanya	İthalat ( Aylık )	-1,00%	1,20%
9.07.2026	15:30:00	ABD	İşsizlik Haklarından Yararlanma Başvuruları	218k	215k
9.07.2026	15:30:00	ABD	Devam Eden İşsizlik Sigortası Başvuruları	1815k	1814k
9.07.2026	17:00:00	ABD	İkinci El Konut Satışları	4.20m	4.17m
9.07.2026	17:00:00	ABD	Mevcut Konut Satışları ( Aylık )	0,90%	3,20%
10.07.2026	09:00:00	Almanya	TÜFE ( Aylık )	-0,30%	-0,30%
10.07.2026	09:00:00	Almanya	TÜFE ( Yıllık )	2,30%	2,30%
10.07.2026	10:00:00	Türkiye	Sanayi Üretimi ( Aylık )	*	3,70%
10.07.2026	10:00:00	Türkiye	Sanayi Üretimi ( Yıllık )	*	6,00%

**Can Fırat Bulut**

Yönetici

Araştırma

**Burgan Yatırım Menkul Değerler A.Ş.**

Maslak Mah. Eski Büyükdere Cad. No:13 Kat:8

34485 Sarıyer/İstanbul, Türkiye

can.bulut@burganyatirim.com.tr

www.burganyatirim.com.tr

### UYARI NOTU

Bu raporda yer alan bilgiler Burgan Yatırım Menkul Değerler A.Ş. ("Burgan Yatırım") tarafından genel bilgilendirme amacıyla hazırlanmıştır. Burada yer alan bilgi, yorum ve tavsiyeler yatırım danışmanlığı kapsamında değildir. Yatırım danışmanlığı hizmeti; aracı kurumlar, portföy yönetim şirketleri, mevduat kabul etmeyen bankalar ile müşteri arasında imzalanacak yatırım danışmanlığı sözleşmesi çerçevesinde, kişilerin risk ve getiri tercihleri dikkate alınarak kişiye özel sunulmaktadır. Burada yer alan yorum ve tavsiyeler ise genel niteliktedir, herhangi bir yatırım aracının alım ya da satımı için öneri niteliğinde yorumlanmamalıdır. Bu tavsiyeler mali durumunuz ile risk ve getiri tercihlerinize uygun olmayabilir. Bu nedenle, sadece burada yer alan bilgilere dayanarak mali durumunuz, risk ve getiri beklentileriniz ile uyumlu olmayan yatırım kararları vermeniz beklentilerinize uygun olmayan sonuçlar doğurabilir. Burada yapılan analizlere dayanarak yapılan yatırımlar zararlı da sonuçlanabilir. Bu rapora dayanarak yapılan herhangi bir yatırımın sonucu Müşteri'ye aittir. Bu sonuçlardan dolayı Burgan Yatırım ve çalışanları hiçbir sorumluluk üstlenmemektedir. Bu raporda yer alan bilgiler, güvenilir olduğuna inanılan kaynaklardan derlenmiş olmakla birlikte kesinlikleri ve doğrulukları garanti edilmemektedir. Bu nedenle, bu bilgilerin tam veya doğru olmamasından, kullanılan kaynaklardaki hata ve eksik bilgilerden dolayı doğabilecek zararlar konusunda Burgan Yatırım ve çalışanları herhangi bir sorumluluk kabul etmez. Raporda yer alan bilgiler Burgan Yatırım'ın yazılı izni olmadan çoğaltılamaz, yayınlanamaz veya üçüncü kişilere ile paylaşılamaz.