

## Uluslararası Piyasalar

13/02/2026

### Öne Çıkan Gelişmeler

Yapay zeka temalı dalgalanma küresel piyasaların ana gündemi olmaya devam ederken, Anthropic'in 380 milyar dolar değerlendirme üzerinden 30 milyar dolarlık yeni fonlama turunu tamamlaması sektör içindeki rekabeti ve değerlendirme tartışmalarını yeniden hızlandırdı. GIC, Coatue, Founders Fund, Sequoia ile birlikte Nvidia ve Microsoft'un da yer aldığı yatırımcı listesi, yapay zekaya yönelik kurumsal iştahın güçlü kaldığını gösterirken yazılım, finansal hizmetler ve gayrimenkul gibi emek yoğun alanlarda iş modeli baskısına dair endişeleri artırdı. Bu çerçevede ABD endeksleri sert gerilerken Asya piyasaları da satışlara eşlik etti ve teknoloji ağırlıklı hisselerde kayıplar daha belirginleşti. Para politikası tarafında hedge fon yöneticisi David Einhorn, olası bir Kevin Warsh döneminde Fed'in piyasanın fiyatladığından daha fazla faiz indirimi yapabileceğini savunarak faiz vadeli işlemlerinde uzun pozisyon aldığını açıkladı. Bu görüş, güçlü istihdam verisi sonrası ötelenen indirim beklentileriyle çelişen bir tablo sunuyor. Jeopolitik cephede ise Donald Trump'ın İran ile müzakerelerin önümüzdeki ay sonuçlanabileceğini belirtmesi ve anlaşma sağlanamazsa daha sert adımların gündeme gelebileceğini vurgulaması enerji piyasalarında risk primini canlı tutuyor. Bugün açıklanacak ABD enflasyon verisi, hem faiz patikasının yönü hem de son dönemde artan oynaklığın kalıcılığı açısından belirleyici olacak.

### Fiyatlamalar

Dolar endeksi yatay seyirle 96,92 seviyesinden günü tamamlarken, güçlü makro veriler sonrası Fed'in faiz indirim patikasına dair belirsizliğin artması doların geri çekilmesini sınırladı. Buna karşın USD/JPY %0,34 düşüşle 152,707 seviyesine gerileyerek riskten kaçış anlarında yenin yeniden talep gördüğüne işaret etti. EUR/USD 1,1870 seviyesinde yatay kalırken, EUR/GBP %0,04 yükselişle 0,8714 seviyesine çıktı ve Avrupa para birimlerinde dolar karşısında temkinli bir denge arayışı öne çıktı. Değerli metaller tarafında sert satışlar dikkat çekti. Ons altın %3,19 düşüşle 4.922 dolara gerilerken, yüksek faiz ortamının uzun süre korunabileceği beklentisi ve kar realizasyonları fiyatları baskıladı. Gümüşte %10,68'lik kayıpla 75,19 dolar seviyesi görülürken, daha yüksek volatilité nedeniyle satışların derinleştiği izlendi. Brent petrol %3,01 düşüşle 67,92 dolara gerileyerek küresel büyüme endişeleri ve talep görünümüne dair soru işaretlerini fiyatladı. ABD 10 yıllık tahvil faizi %4,10 seviyesine gerileyerek güvenli liman talebinin tahvil piyasasına yöneldiğini gösterdi. Hisse senedi cephesinde S&P 500 %1,57, Nasdaq 100 %2,04 düşüşle günü tamamladı ve özellikle teknoloji hisselerinde risk iştahındaki zayıflamanın belirginleştiği bir seans geride kaldı.

### Ekonomik Takvim

Ekonomik takvimde bugün Euro Bölgesi'nde açıklanacak gayri safi yurt içi hasıla verisi bölge ekonomisindeki büyüme momentumuna ilişkin sinyal verecek. ABD tarafında ise tüketici fiyat endeksi verisi, Fed'in faiz patikasına dair beklentiler açısından haftanın en kritik başlığı olarak öne çıkıyor. Bilanço cephesinde ise Moderna'nın finansalları hem sağlık sektörü hem de aşı ve biyoteknoloji tarafındaki talep görünümü açısından yakından izlenecek.

Döviz kurları	Kapanış	Günlük Değişim (%)	30 Günlük Fark (%)	Bir Yıllık Değişim (%)
USD/TRY	43,6786	↑ 0,14	↑ 1,36	↑ 21,04
EUR/TRY	51,8776	↓ -0,04	↑ 3,11	↑ 36,62
EUR/USD	1,1871	↓ -0,13	↑ 1,85	↑ 13,30
GBP/USD	1,3622	↓ -0,19	↑ 1,31	↑ 8,21
EUR/GBP	0,8715	↑ 0,05	↑ 0,53	↓ -4,49
USD/JPY	152,740	↑ 0,37	↑ 3,82	↓ -0,31

Tahvil	Bileşik Faiz (%)	Günlük Değişim (%)	30 Günlük Fark (%)	Bir Yıllık Değişim (%)
TR 10 Yıllık	30,3	↓ -0,21	↑ 0,42	↑ 7,52
TR 2 Yıllık	35,8	↓ -0,23	↓ -1,30	↓ -9,23
ABD 10 Yıllık	4,12	↑ 0,01	↓ -0,03	↓ -9,24
ABD 5 Yıllık	3,68	↑ 0,02	↓ -0,04	↓ -16,37
ABD 2 Yıllık	3,48	↑ 0,02	↓ -0,04	↓ -19,47

Endeksler	Kapanış	Günlük Değişim (%)	30 Günlük Fark (%)	Bir Yıllık Değişim (%)
BIST100	14180	↑ 2,85	↑ 14,49	↑ 43,03
BIST30	15685	↑ 3,89	↑ 15,70	↑ 42,06
XBANK	20609	↑ 6,96	↑ 18,73	↑ 41,22
XUSIN	17313	↑ 2,61	↑ 14,88	↑ 38,41
S&P500	6833	↓ -1,57	↓ -1,88	↑ 11,74
NASDAQ	22597	↓ -2,03	↓ -4,69	↑ 13,29
DOW JONES	49452	↓ -1,34	↑ 0,53	↑ 10,60
DAX	24853	↓ -0,01	↓ -2,23	↑ 9,91
FTSE 100	10402	↓ -0,67	↑ 2,61	↑ 18,69
CAC 40	8341	↑ 0,33	↓ -0,08	↑ 2,16
NIKKEI 225	57640	↓ -0,92	↑ 6,63	↑ 44,70

Vadeli Endeksler	Kapanış	Günlük Değişim (%)	30 Günlük Fark (%)	Bir Yıllık Değişim (%)
S&P 500 Vadeli	6851	↓ -0,22	↓ -2,37	↑ 7,39
Nasdaq Vadeli	24768,0	↓ -0,26	↓ -4,65	↑ 7,27
Dax Vadeli	24303	↓ -0,07	↑ 8,38	↑ 24,03

Emtia	Kapanış	Günlük Değişim (%)	30 Günlük Fark (%)	Bir Yıllık Değişim (%)
Altın	4922	↑ 0,77	↑ 8,14	↑ 69,38
Gümüş	75,3	↑ 1,89	↓ -11,79	↑ 137,15
Brent Petrol	67,5	↓ -0,15	↑ 2,98	↓ -10,13

## Uluslararası Piyasalar Beklentilerimiz

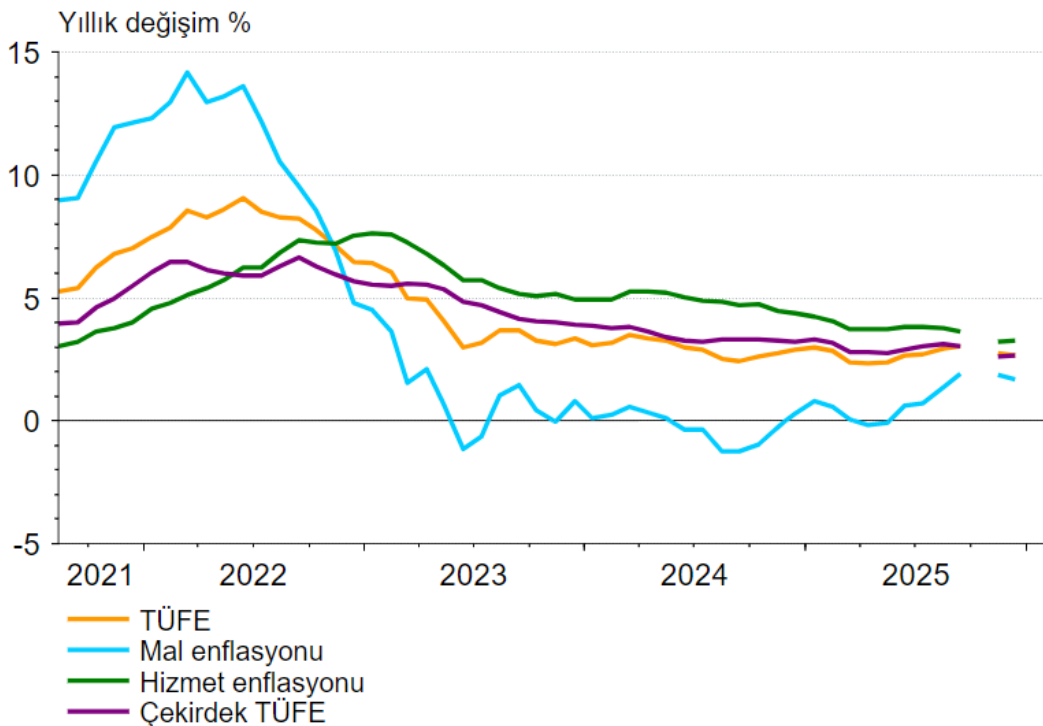
### 2026 yıl sonu politika faizi beklentileri

	Güncel oran	Yıl sonu beklentisi	Artış/indirim miktarı (baz puan)
Fed	%3,50-3,75	%3,05	-57
ECB	%2	%1,86	-14
BOE	%3,75	%3,29	-46

**EUR/USD – Bugün küresel piyasaların odak noktası ABD enflasyon verilerinde olacak.** Ocak ayı TÜFE verisine ilişkin beklentiler yılın ilk ayına özgü baz etkileri, enerji fiyatlarındaki seyir ve hizmet enflasyonunun katılığı çerçevesinde şekilleniyor. Piyasa katılımcıları genel olarak manşet enflasyonda %0,3 sınırlı bir aylık artış, yıllık oranda ise %2,7'den %2,5'e kademeli fakat yavaş bir gerileme eğilimi öngörüyor. Bunun temel nedeni 2024'ün ikinci yarısında gözlenen dezenflasyon sürecinin sürmesi ancak özellikle kira ve çekirdek hizmet kalemlerinde fiyat baskılarının tam anlamıyla çözülmemiş olması yatmakta. Enerji cephesinde petrol fiyatlarının Ocak ayında görece dengeli seyretmesi manşet veriyi aşağı yönlü destekleyebilirken, gıda fiyatlarında mevsimsel oynaklık sınırlı bir yukarı yönlü katkı yaratabilir. Asıl odak noktası ise gıda ve enerji hariç çekirdek enflasyon olacak. Piyasalar çekirdek aylık artış hızının önceki aylara kıyasla bir miktar yavaşlamasını beklese de hizmet enflasyonunun ücret artışlarına duyarlılığı nedeniyle yüksek seviyelerde kalabileceği değerlendiriliyor. Özellikle barınma bileşeni geçmiş dönem kira kontratlarının fiyat endeksine gecikmeli yansımaları sebebiyle yukarı yönlü risk oluşturmaya devam etmekte.

Bu veri aynı zamanda Fed faiz patikasına ilişkin beklentiler açısından kritik önem taşıyor. Beklentilerin altında gelecek bir enflasyon faiz indirimlerinin öne çekilebileceği algısını güçlendirerek tahvil faizlerini aşağı, riskli varlıkları yukarı yönlü destekleyebilir. Buna karşılık sürpriz biçimde yüksek gelecek bir çekirdek veri, parasal gevşeme beklentilerini ötelere ve dolar ile ABD doları ile ABD tahvil getirilerinde yukarı yönlü hareket yaratabilir. Sonuç olarak piyasa konsensüsü dezenflasyon sürecinin tamamen kesintiye uğramadığı ancak beklenenden hızlı bir iyileşme de sunmadığı, temkinli bir tabloya işaret etmekte. Veri öncesinde haftanın son işlem gününün sabah saatlerinde Fed'e yönelik 2026 yılı faiz indirim beklentilerinin 50-60 baz puan arasında şekilleniyor.

### ABD Ocak ayı enflasyonu bugün açıklanacak



EUR/USD son altı aydır içerisinde işlem gördüğü kabaca 1,1400-1,1900 aralığının üst bandında konsolide olmaya devam ederken, hafta içerisinde süregelen kademeli düşüşün bugünkü ABD TÜFE verisi sonrasında kalıcı olup olmayacağını yakından takip ediyoruz. Teknik açıdan 1,1765-1,1800 aralığı üzerinde kalınıp kalınmayacağı yukarı yönlü görünümün devamlılığı açısından belirleyici olmaya devam ediyor. 1,1765 aşığına güçlü şekilde sarkılması partitede olası düzeltme riskini artırabilir. Diğer yandan, TÜFE'nin Fed'in faiz patikası beklentilerinde bir değişime neden olmaması durumunda bir süre daha yönsüz ve yatayda bir fiyatlamaya öne çıkabilir.

**JPY** – Ocak ayı sonunda USD/JPY'de aşağı yönlü riskleri öne çıkarmış ve geçtiğimiz iki ayda birkaç kez USD call opsiyonu satışlarına dair işlem fikirleri paylaşmıştık. Aradan geçen süre zarfında Fed beklentilerindeki dalgalanma ve Japonya'daki seçimlerin ardından USD/JPY'nin 152,26'ya kadar geri çekildiğini gördük. 152-152,50 bölgesini teknik açıdan Nisan 2025'ten bu yana süregelen kritik bir yükseliş trendi desteği olarak takip ediyoruz. Orta vadede USD/JPY'de aşağı yönlü riskler canlı olabilir ancak şimdilik kısa vadede **artık teknik grafiklerin yukarı yönlü bir tepki için hazır hale gelmeye başladığını düşünüyoruz**. Bugünkü ABD TÜFE verisi görünümde belirleyici olacak. **Bu piyasa görüşümüze istinaden artık USD/JPY'de USD call opsiyonu satışlarını önermiyor, spottan uzun pozisyon için fırsat kolluyoruz**. Olası yükselişlerde 157'ye kadar bir alan olduğu görüşündeyiz.

**Değerli metaller** – Perşembe sabahına geldiğimizde dün ABD istihdam verileri sonrasında öne çıkardığımız piyasa görüşümüzde bir değişiklik bulunmuyor. Haftanın ilk yarısında öne çıkan yukarı yönlü görünümün kısa vadede bir süre ve miktar daha devam edebileceğini düşünmek ile birlikte, geçtiğimiz hafta Cuma gününde olası bir yukarı dönüş senaryosunu değerlendirmeye başladığımız tarihten bu yana yaşanan güçlü yükselişler sonrasında bir yandan da temkini elden bırakmıyoruz. **Kademeli maliyetlenme amacı ile geri çekilmelerde vanilla XAU ve XAG putları önermeye devam ediyoruz**. AKO'lu putlar için şimdilik yeni bir işlem önerisi düşünmüyoruz. Bu yönlerdeki işlemlerde agresif olunmasını tavsiye etmiyoruz. Önümüzdeki günlerde hafta başında olduğu gibi teknik görünümün olgunlaşması durumunda yine bu yönde işlem fikirleri paylaşma hedefindeyiz. **Portföylerinde USD bakiyesi olan yatırımcıların yeni fırsatlar için beklemeye geçmesini ya da USD/TRY'de USD call veya XAU/USD'de XAU put opsiyonu satışları yapmasını öneriyoruz**. Yüksek maliyetli değerli metal taşıyan yatırımcılar bu seviyelerden maliyetlerini düşürmek amacı ile kademeli ek alımlar yapabilir.

### USD/JPY



Kaynak: Tradingview

**ABD hisse senedi piyasaları** – ABD hisse senedi piyasalarında bugünkü fiyatlamanın, açıklanacak ABD TÜFE verisi öncesinde temkinli pozisyonlanma ve faiz beklentilerindeki yeniden ayarlama üzerinden şekillenmesini bekliyoruz. Güçlü tarım dışı istihdam ve beklentilerin üzerinde gelen ücret artışları, Fed’in faiz indirim takvimini öteleyebileceği algısını güçlendirdi ve 10 yıllık tahvil faizlerinin %4,10 civarında dengelenmesine neden oldu. **Bu görünüm, özellikle yüksek çarpanlı büyüme hisselerinde iskonto oranı kanalıyla baskı yaratırken, endeks genelinde yukarı yönlü denemelerin daha sınırlı kalmasına yol açıyor. Öte yandan hedge fonların artan kısa pozisyonları ve yapay zeka kaynaklı sektör bazlı satışlar, piyasa içi kırılmanın devam ettiğine işaret ediyor.**

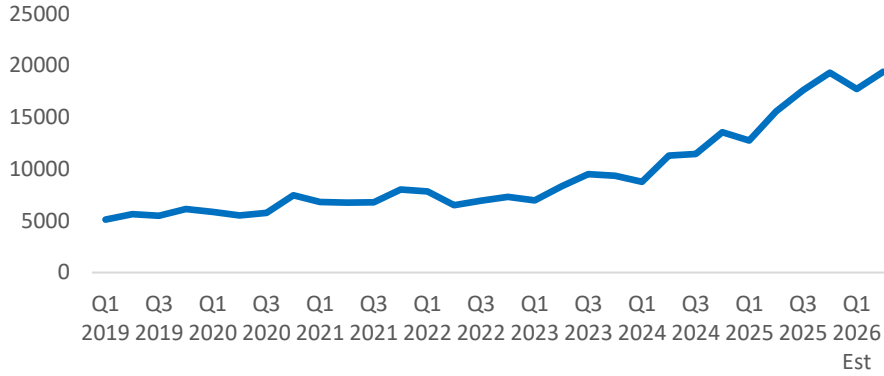
Sektörel tarafta yapay zeka temalı satış dalgasının yeniden hız kazandığı görülüyor. Yazılım, yarı iletken ve emek yoğun iş modeli barındıran gayrimenkul hizmetleri hisselerinde sert fiyat hareketleri yaşanırken, yatırımcıların gelecekteki kârlılık yapısına ve iş modeli sürdürülebilirliğine daha eleştirel yaklaştığı izleniyor. **Buna karşılık enerji tarafında OPEC’in talep projeksiyonlarını koruması ve Orta Doğu kaynaklı jeopolitik risklerin gündemde kalması, petrol fiyatlarını destekleyen bir unsur olarak öne çıkıyor. Bu ayrışma, endeks bazında yatay bir görünüm oluşsa bile sektörler arası geçişlerin hızlandığını gösteriyor.**

Genel çerçevede bugün piyasada net ve güçlü bir yön oluşumundan ziyade, enflasyon verisi öncesinde bekle-gör yaklaşımının baskın olduğu bir seans öngörüyoruz. TÜFE’nin beklentilerin üzerinde gelmesi halinde faiz indirimi fiyatlamaları daha da ötelenebilir ve özellikle teknoloji hisselerinde baskı artabilir. Beklentilere paralel ya da daha ılımlı bir veri ise kısa vadeli rahatlama sağlayabilir ancak kalıcı bir trend için tahvil faizlerinde daha belirgin bir gerileme gerekecektir. Bu nedenle işlemlerde seçiciliğin ve risk yönetiminin ön planda kalmaya devam etmesini bekliyoruz.

### Günün öne çıkan şirket haberi

**Eli Lilly (LLY):** Eli Lilly, FDA kararı öncesinde 1,5 milyar dolarlık zayıflama hapı stoğu oluşturdu.

Eli Lilly Çeyreklik Satış Geliri (Mn USD)

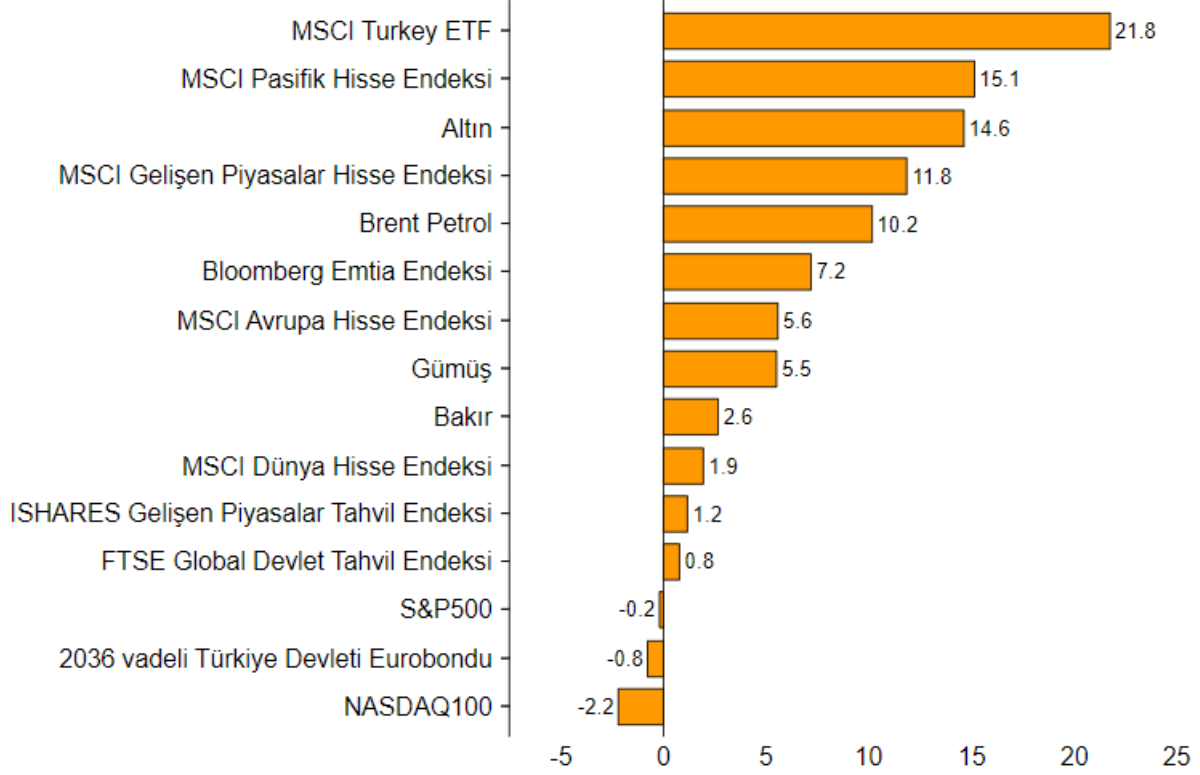


### Nasdaq 100 En Çok Yükselen / Düşenler

En Çok Yükselen			En Çok Düşen			Hacmi En Yüksek			
Hisse	Son	Değişim(%)	Hisse	Son	Değişim(%)	Hisse	Son	Değişim(%)	Hacim
Exelon Corp	47,55	6,97 %	AppLovin Corp	366,91	(19,68)%	NVIDIA Corp	186,94	(1,64)%	54.161.076
Seagate Technology	431,17	5,87 %	Cisco Systems Inc	75,00	(12,32)%	Apple Inc	261,73	(5,00)%	29.537.599
Western Digital Corp	284,10	3,78 %	DoorDash Inc	161,14	(8,17)%	Intel Corp	46,48	(3,75)%	25.097.481
Walmart Inc	133,64	3,78 %	Cognizant Technology	65,83	(7,16)%	Cisco Systems Inc	75,00	(12,32)%	22.471.069
American Electric Power	126,43	3,42 %	Copart Inc	36,72	(7,06)%	Amazon.com Inc	199,60	(2,20)%	22.447.030
Verisk Analytics Inc	179,00	3,01 %	Shopify Inc	110,66	(6,78)%	Alphabet Inc	309,00	(0,63)%	20.236.090
T-Mobile US Inc	214,68	2,45 %	Take-Two Interactive	190,36	(6,64)%	Netflix Inc	75,86	(4,72)%	19.359.987
Costco Wholesale Corp	998,86	2,12 %	CoStar Group Inc	45,03	(5,93)%	Palantir Technologies Inc	129,13	(4,83)%	17.256.847
Adobe Inc	262,50	2,08 %	Apple Inc	261,73	(5,00)%	Tesla Inc	417,07	(2,62)%	14.317.314
Coca-Cola Europacific	99,05	1,45 %	IDEXX Laboratories Inc	617,20	(4,86)%	Microsoft Corp	401,84	(0,63)%	14.233.253

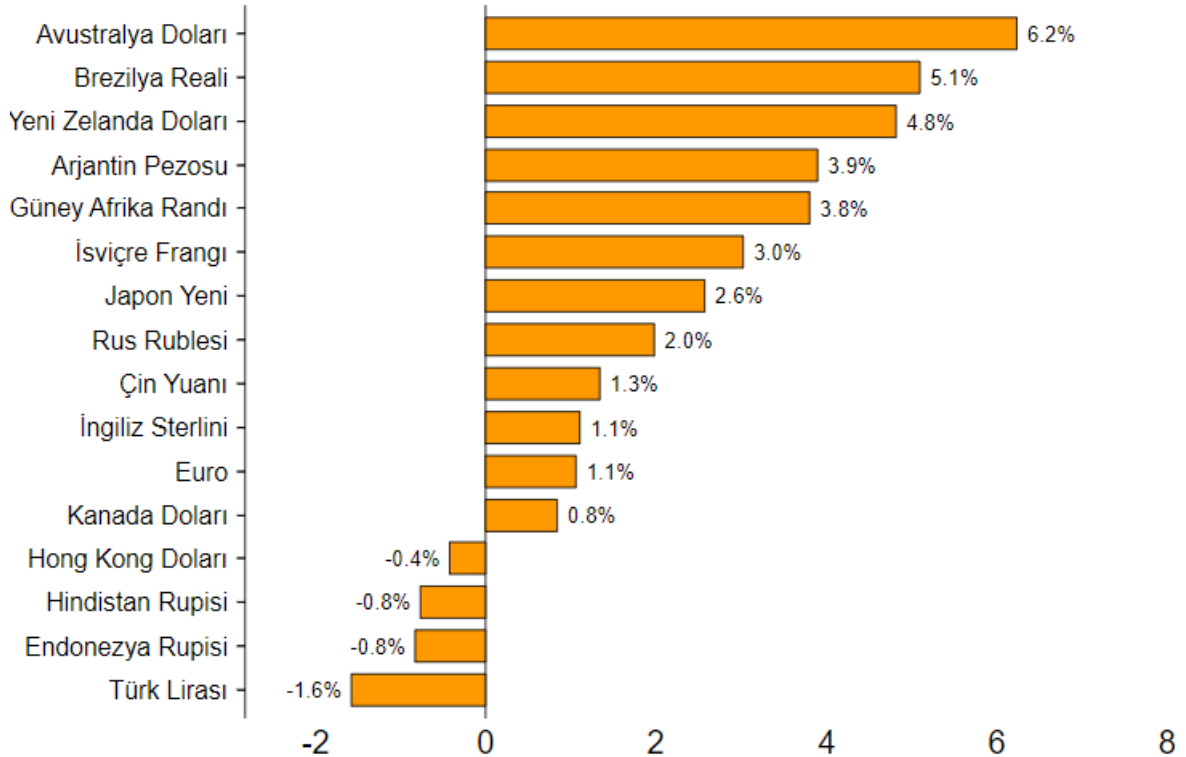
## Çoklu Varlık Sınıfları Performans Tablosu

Yılbaşından bu yana \$ bazlı % fiyat değişimleri



## ABD Doları'na karşı perfomanslar

12/02/2026 itibarı ile yılbaşından bu yana % değişim



**ABD'de Bu Hafta Açıklanacak Bilançolar**

Şirket Adı	Kodu	Açıklanma Tarihi	Saat	Dönem	Beklenti	Şirket Beklentisi
Loews Corp	L US	9.02.2026	Bef-mkt	Q4 25		
Waters Corp	WAT US	9.02.2026	16:30	Q4 25	4,511	4,50
Cincinnati Financial Corp	CINF US	9.02.2026	Aft-mkt	Q4 25	2,841	
Principal Financial Group Inc	PFG US	9.02.2026	Aft-mkt	Q4 25	2,231	
ON Semiconductor Corp	ON US	9.02.2026	Aft-mkt	Q4 25	0,623	0,62
UDR Inc	UDR US	9.02.2026	Aft-mkt	Q4 25	0,64	0,64
Coca-Cola Co/The	KO US	10.02.2026	Bef-mkt	Q4 25	0,572	
Ecolab Inc	ECL US	10.02.2026	Bef-mkt	Q4 25	2,067	2,07
Fiserv Inc	FISV US	10.02.2026	Bef-mkt	Q4 25	1,904	
CVS Health Corp	CVS US	10.02.2026	Bef-mkt	Q4 25	0,995	
Williams Cos Inc/The	WMB US	10.02.2026	Bef-mkt	Q4 25	0,573	
Datadog Inc	DDOG US	10.02.2026	Bef-mkt	Q4 25	0,565	0,55
Hasbro Inc	HAS US	10.02.2026	Bef-mkt	Q4 25	0,948	
DuPont de Nemours Inc	DD US	10.02.2026	14:00	Q4 25	0,433	0,43
Zimmer Biomet Holdings Inc	ZBH US	10.02.2026	14:30	Q4 25	2,372	
Xylem Inc/NY	XYL US	10.02.2026	14:55	Q4 25	1,41	1,40
Masco Corp	MAS US	10.02.2026	15:00	Q4 25	0,791	
Marriott International Inc/MD	MAR US	10.02.2026	15:00	Q4 25	2,619	2,58
Duke Energy Corp	DUK US	10.02.2026	15:00	Q4 25	1,477	
S&P Global Inc	SPGI US	10.02.2026	15:15	Q4 25	4,328	
American International Group I	AIG US	10.02.2026	Aft-mkt	Q4 25	1,903	
Robinhood Markets Inc	HOOD US	10.02.2026	Aft-mkt	Q4 25	0,642	
Welltower Inc	WELL US	10.02.2026	Aft-mkt	Q4 25	1,439	
Gilead Sciences Inc	GILD US	10.02.2026	Aft-mkt	Q4 25	1,776	
Ford Motor Co	F US	11.02.2026	00:05	Q4 25	0,185	
Hilton Worldwide Holdings Inc	HLT US	11.02.2026	Bef-mkt	Q4 25	2,018	1,99
Humana Inc	HUM US	11.02.2026	14:00	Q4 25	(4,011)	
Kraft Heinz Co/The	KHC US	11.02.2026	Bef-mkt	Q4 25	0,61	
Shopify Inc	SHOP CN	11.02.2026	Bef-mkt	Q4 25	0,511	
NiSource Inc	NI US	11.02.2026	Bef-mkt	Q4 25	0,491	
T-Mobile US Inc	TMUS US	11.02.2026	15:35	Q4 25	2,045	
Albemarle Corp	ALB US	11.02.2026	Aft-mkt	Q4 25	(0,588)	
Rollins Inc	ROL US	11.02.2026	Aft-mkt	Q4 25	0,267	
Equinix Inc	EQIX US	11.02.2026	Aft-mkt	Q4 25	7,227	
AppLovin Corp	APP US	11.02.2026	Aft-mkt	Q4 25	2,952	
Paycom Software Inc	PAYC US	11.02.2026	Aft-mkt	Q4 25	2,451	
McDonald's Corp	MCD US	11.02.2026	Aft-mkt	Q4 25	3,029	
Motorola Solutions Inc	MSI US	11.02.2026	Aft-mkt	Q4 25	4,341	4,33
Cisco Systems Inc	CSCO US	11.02.2026	Aft-mkt	Q2 26	1,018	1,02
Kimco Realty Corp	KIM US	12.02.2026	Bef-mkt	Q4 25	0,435	
Zoetis Inc	ZTS US	12.02.2026	Bef-mkt	Q4 25	1,403	
Exelon Corp	EXC US	12.02.2026	Bef-mkt	Q4 25	0,546	
PG&E Corp	PCG US	12.02.2026		Q4 25	0,363	
Baxter International Inc	BAX US	12.02.2026	Bef-mkt	Q4 25	0,537	0,55
American Electric Power Co Inc	AEP US	12.02.2026	Bef-mkt	Q4 25	1,152	
Iron Mountain Inc	IRM US	12.02.2026	Bef-mkt	Q4 25	0,983	
Entergy Corp	ETR US	12.02.2026	Bef-mkt	Q4 25	0,527	
CBRE Group Inc	CBRE US	12.02.2026	14:55	Q4 25	2,659	
Howmet Aerospace Inc	HWM US	12.02.2026	15:00	Q4 25	0,965	0,95
Dexcom Inc	DXCM US	12.02.2026	Aft-mkt	Q4 25	0,651	
Coinbase Global Inc	COIN US	12.02.2026	Aft-mkt	Q4 25	1,066	
Expedia Group Inc	EXPE US	12.02.2026	Aft-mkt	Q4 25	3,36	
Airbnb Inc	ABNB US	12.02.2026	Aft-mkt	Q4 25	0,667	
Wynn Resorts Ltd	WYNN US	12.02.2026	Aft-mkt	Q4 25	1,503	
Tyler Technologies Inc	TYL US	12.02.2026	Aft-mkt	Q4 25	2,724	
Applied Materials Inc	AMAT US	12.02.2026	Aft-mkt	Q1 26	2,208	2,18
Arista Networks Inc	ANET US	12.02.2026	Aft-mkt	Q4 25	0,754	
Vertex Pharmaceuticals Inc	VRTX US	12.02.2026	Aft-mkt	Q4 25	5,185	
Public Storage	PSA US	12.02.2026	Aft-mkt	Q4 25	4,204	
Eversource Energy	ES US	13.02.2026	00:00	Q4 25	1,107	
Moderna Inc	MRNA US	13.02.2026	Bef-mkt	Q4 25	(2,637)	

## Ekonomik Takvim

Tarih	Saat	Ülke	Veri	Beklenti	Önceki
9.02.2026	12:30	Euro Bölgesi	Sentrix Yatırımcı Güveni	-0,1	-1,8
9.02.2026	19:00	ABD	1 Yıllık Enflasyon Beklentisi	--	3,42%
10.02.2026	16:15	ABD	ADP İstihdam Değişimi ( Haftalık )	--	7.750k
10.02.2026	16:30	ABD	İthalat Fiyat Endeksi ( Aylık )	--	0,00%
10.02.2026	16:30	ABD	İhracat Fiyat Endeksi ( Aylık )	--	--
10.02.2026	16:30	ABD	Perakende Satışlar ( Aylık )	0,40%	0,60%
11.02.2026	16:30	ABD	Tarım Dışı İstihdam ( Aylık )	70k	50k
11.02.2026	16:30	ABD	Ortalama Saatlik Kazançlar ( Aylık )	0,30%	0,30%
11.02.2026	16:30	ABD	İşsizlik Oranı ( Aylık )	4,40%	4,40%
11.02.2026	16:30	ABD	Katılım Oranı ( Aylık )	62,40%	62,40%
12.02.2026	10:00	İngiltere	Gayri Safi Yurt İçi Hasıla ( Çeyreklik )	0,20%	0,10%
12.02.2026	10:00	İngiltere	Gayri Safi Yurt İçi Hasıla ( Yıllık )	1,20%	1,30%
12.02.2026	10:00	İngiltere	Gayri Safi Yurt İçi Hasıla ( Aylık )	0,10%	0,30%
12.02.2026	10:00	İngiltere	Sanayi Üretimi ( Aylık )	0,00%	1,10%
12.02.2026	10:00	İngiltere	İmalat Üretimi ( Aylık )	-0,10%	2,10%
12.02.2026	10:00	İngiltere	Hizmetler Endeksi ( Aylık )	0,10%	0,30%
12.02.2026	16:30	ABD	İşsizlik Haklarından Yararlanma Başvuruları	--	231k
12.02.2026	16:30	ABD	Devam Eden İşsizlik Sigortası Başvuruları	--	1844k
12.02.2026	18:00	ABD	Mevcut Konut Satışları ( Aylık )	-3,20%	5,10%
13.02.2026	10:00	Almanya	Toptan Satış Fiyat Endeksi ( Aylık )	--	-0,20%
13.02.2026	10:00	Almanya	Toptan Satış Fiyat Endeksi ( Yıllık )	--	1,20%
13.02.2026	13:00	Euro Bölgesi	Gayri Safi Yurt İçi Hasıla ( Çeyreklik )	0,30%	0,30%
13.02.2026	13:00	Euro Bölgesi	Gayri Safi Yurt İçi Hasıla ( Yıllık )	1,30%	1,30%
13.02.2026	13:00	Euro Bölgesi	İstihdam Değişikliği ( Yıllık )	--	0,60%
13.02.2026	16:30	ABD	TÜFE ( Aylık )	0,30%	0,30%
13.02.2026	16:30	ABD	Çekirdek TÜFE ( Aylık )	0,30%	0,20%
13.02.2026	16:30	ABD	TÜFE ( Yıllık )	2,50%	2,70%

**Uğur Orhon, CMT**  
Araştırma Müdürü / Stratejist  
Araştırma

**Burgan Yatırım Menkul Değerler A.Ş.**  
Maslak Mah. Eski Büyükdere Cad. No:13 Kat:8  
34485 Sarıyer/İstanbul, Türkiye  
ugur.orhon@burganyatirim.com.tr  
www.burganyatirim.com.tr

**Yusuf Küsin**  
Araştırma Uzmanı  
Araştırma

**Burgan Yatırım Menkul Değerler A.Ş.**  
Maslak Mah. Eski Büyükdere Cad. No:13 Kat:8  
34485 Sarıyer/İstanbul, Türkiye  
yusuf.kusin@burganyatirim.com.tr  
www.burganyatirim.com.tr

### UYARI NOTU

Bu raporda yer alan bilgiler Burgan Yatırım Menkul Değerler A.Ş. ("Burgan Yatırım") tarafından genel bilgilendirme amacıyla hazırlanmıştır. Burada yer alan bilgi, yorum ve tavsiyeler yatırım danışmanlığı kapsamında değildir. Yatırım danışmanlığı hizmeti; aracı kurumlar, portföy yönetim şirketleri, mevduat kabul etmeyen bankalar ile müşteri arasında imzalanacak yatırım danışmanlığı sözleşmesi çerçevesinde, kişilerin risk ve getiri tercihleri dikkate alınarak kişiye özel sunulmaktadır. Burada yer alan yorum ve tavsiyeler ise genel niteliktedir, herhangi bir yatırım aracının alım ya da satımı için öneri niteliğinde yorumlanmamalıdır. Bu tavsiyeler mali durumunuz ile risk ve getiri tercihlerinize uygun olmayabilir. Bu nedenle, sadece burada yer alan bilgilere dayanılarak mali durumunuz, risk ve getiri beklentileriniz ile uyumlu olmayan yatırım kararları vermeniz beklentilerinize uygun olmayan sonuçlar doğurabilir. Burada yapılan analizlere dayanarak yapılan yatırımlar zararlı da sonuçlanabilir. Bu rapora dayanarak yapılan herhangi bir yatırımın sonucu Müşteri'ye aittir. Bu sonuçlardan dolayı Burgan Yatırım ve çalışanları hiçbir sorumluluk üstlenmemektedir. Bu raporda yer alan bilgiler, güvenilir olduğuna inanılan kaynaklardan derlenmiş olmakla birlikte kesinlikleri ve doğrulukları garanti edilmemektedir. Bu nedenle, bu bilgilerin tam veya doğru olmamasından, kullanılan kaynaklardaki hata ve eksik bilgilerden dolayı doğabilecek zararlar konusunda Burgan Yatırım ve çalışanları herhangi bir sorumluluk kabul etmez. Raporda yer alan bilgiler Burgan Yatırım'ın yazılı izni olmadan çoğaltılamaz, yayımlanamaz veya üçüncü kişilere ile paylaşılamaz.