

## Yurt İçi Piyasalar

03/04/2026

Dün küresel piyasalarda pozitif seyir izlenirken, Borsa İstanbul tarafında da pozitif kapanış yapıldı. BIST100 endeksi 12.836 puandan açılış yaparak günü % 0,88 değer artışıyla 13.052 puanda tamamladı. 12.820 seviyesini test eden endeks, gün içi en yüksek 13.078 seviyesini gördü. BIST100 işlem hacmi ise 30 günlük ortalama hacim olan 145.2 milyar TL' nin üzerinde 146 milyar TL seviyesinde gerçekleşti.

Sektörel bazda bankacılık endeksi ağırlıklı AKBNK etkisiyle % 1,27 oranında pozitif, holding ve yatırım endeksi ise % 0,55 oranında negatif ayrıştı. Endekse ASELS, BIMAS ve ASTOR payları pozitif yönde etki ederken, KLRHO, EREGL ve KCHOL payları negatif yönde etki etti. 10 yıllık TL tahvil getirisi günü 6 bp artışla 32,72 seviyesinde, Türkiye 5 yıllık CDS ise 286 bps seviyesinde tamamladı.

Otomotiv Distribütörleri ve Mobilite Derneği verilerine göre, 2026 yılı Ocak-Mart döneminde otomobil ve hafif ticari araç pazarı yıllık bazda %3,94 daralarak 265.398 adet olarak gerçekleşti. Bu dönemde otomobil satışları %5,86 düşüşle 210.688 adet olurken, hafif ticari araç satışları %4,23 artışla 54.710 adet seviyesine ulaştı. Mart ayı özelinde ise toplam pazar yıllık %12,75 daralarak 101.997 adet olarak gerçekleşti. Aynı dönemde otomobil satışları %13,04 azalarak 79.857 adet, hafif ticari araç satışları ise %11,69 düşüşle 22.140 adet oldu. Buna karşın Mart ayı satışları 10 yıllık ortalamalara göre güçlü seyrini korurken, toplam pazar %23,8, otomobil pazarı %24,3 ve hafif ticari araç pazarı %22,2 oranında artış kaydetti. Veriler, yıllık bazda yavaşlamaya işaret etse de tarihsel ortalamalara kıyasla talebin görece güçlü kaldığını gösteriyor.

**Beklentilerimiz:** İlimli hava sonrasında gelen açıklamalar, Orta Doğu'da tansiyonun kısa vadede yüksek kalmaya devam edebileceğine işaret ederken piyasalarda baskılı ve volatil fiyatlama eğilimini yeniden ön plana çıkarıyor. Haber akışına olan yüksek duyarlılığın sürmesi ve diplomatik cephede kalıcı bir iyileşmenin henüz netleşmemesi, risk iştahının zayıf kalmasına neden olurken yukarı yönlü hareketlerin temkinli kalmasına yol açıyor. Bu çerçevede jeopolitik risklerin gündemde kalmaya devam etmesi, piyasa genelinde ihtiyatlı duruşu desteklerken sektör ve hisse bazlı ayrışmaların daha belirgin hale gelmesine neden oluyor. Sürecin uzamasıyla birlikte özellikle enerji ve gıda fiyatları kaynaklı maliyet baskılarının enflasyon görünümü üzerinde yukarı yönlü risk oluşturmaları, para politikası tarafında daha sıkı bir duruş ihtimalini güçlendirerek fiyatlamalar üzerinde belirleyici olabilir. Bu durum piyasalarda yön arayışının sürmesine neden olurken, oynaklığın yüksek kaldığı ve kısa vadeli fiyat hareketlerinde yön değişimlerinin sıklaştığı bir görünümü beraberinde getiriyor. Diplomatik cephede somut ve sürdürülebilir bir gelişme görülmediği sürece piyasalardaki kırılğan yapının tamamen ortadan kalkmasını beklemiyoruz. Risk algısında kalıcı bir iyileşme için CDS ve tahvil faizlerinde istikrarlı bir gerileme eğiliminin görülmesi önem taşıırken, mevcut ortamda savunma sanayi, enerji, petrokimya ve gıda perakende gibi görece defansif özellik taşıyan sektörlerin daha dirençli kalabileceğini ve pozitif ayrışma potansiyeli barındırdığını değerlendiriyoruz. Bu nedenle kısa vadede temkinli duruşun korunmasının daha sağlıklı olacağını düşünüyoruz.

Endeksler	Son	Günlük Fark(%)	30 Günlük Fark (%)	Bu yıl Fark(%)	Günlük Hacim
BIST100	13.052	↑ 0,88	↑ 0,91	↑ 15,9	146.057.916.851
BIST30	14.882	↑ 1,33	↑ 1,53	↑ 21,74	106.087.867.551
BISTTÜM	16.483	↑ 0,74	↑ 3,39	↑ 16,16	223.519.631.617
VIOP 30	15.150	↑ 0,78	↓ -0,09	↑ 14,64	47.464.058.230

Endeksler	Son	Günlük Fark (%)	30 Günlük Fark (%)	Bu Yıl Fark (%)	Günlük Hacim
BIST BANKA	16.023	↑ 1,27	↓ -9,70	↓ -3,12	25.134.158.178
BIST SINAİ	16.468	↑ 0,58	↑ 3,29	↑ 17,52	74.994.141.487
BIST METAL	20.812	↓ -1,14	↓ -0,04	↑ 17,08	9.474.856.564
BIST ULAŞTIRMA	36.681	↑ 0,12	↑ 1,98	↑ 6,32	17.696.239.474
BIST HOLDİNG	12.738	↓ -0,55	↑ 0,11	↓ -1,73	24.666.085.104
BIST TEKNOLOJİ	40.736	↑ 3,85	↑ 6,29	↑ 41,88	23.887.978.470
BIST MADEN	13.749	↑ 3,46	↓ -11,96	↑ 12,20	8.625.975.008
BIST GIDA	14.259	↑ 0,61	↑ 3,22	↑ 14,46	8.385.515.988
BIST İLETİŞİM	2.750	↓ -0,47	↓ -6,32	↑ 11,80	2.356.437.813

## BIST 100 Endeksi En Çok Yükselen/Düşen Hisseler

En Çok Yükselen			En Çok Düşen			Hacmi En Yüksek			
Hisse	Son	Değişim (%)	Hisse	Son	Değişim (%)	Hisse	Son	Değişim (%)	Hacim
ASTOR	207,80	↑ 5,32	EFOR	8,15	↓ -9,94	THYAO	299,75	↑ 0,59	14.229.319.268,00
SOKM	53,10	↑ 5,15	KLRHO	129,00	↓ -9,35	TUPRS	256,00	↑ 0,89	9.473.691.488,00
ASELS	336,50	↑ 5,07	KONTR	8,09	↓ -6,37	ASTOR	207,80	↑ 5,32	8.382.331.587,00
GRTHO	239,80	↑ 4,95	DOHOL	19,80	↓ -3,88	ASELS	336,50	↑ 5,07	8.178.364.984,00
TRALT	45,14	↑ 4,73	KUYAS	72,90	↓ -3,70	SASA	2,44	↑ 0,83	6.601.025.148,00
GESAN	48,06	↑ 4,71	REEDR	7,47	↓ -3,61	AKBNK	69,25	↑ 1,47	6.482.078.196,00
TKFEN	101,90	↑ 4,62	PASEU	118,60	↓ -2,31	TRALT	45,14	↑ 4,73	6.460.546.653,00
ODAS	6,12	↑ 4,62	EREGL	28,20	↓ -2,02	ISCTR	13,18	↑ 1,15	6.283.592.616,00
GENIL	11,06	↑ 4,14	OBAMS	8,41	↓ -1,98	YKBNK	34,62	↑ 1,05	4.431.621.862,00
TUREX	8,14	↑ 4,09	CCOLA	68,35	↓ -1,94	BIMAS	703,50	↑ 2,10	4.081.849.051,00

## Bu Hafta Yapılacak Temettü Ödemeleri

Şirket	Son Fiyat	Temettü Tarihi	Brüt Temettü (TL)	Net Temettü (TL)	Brüt Temettü Verimi
AKSA	11,33	3.04.2026	0,580	0,493	5,12%

## Şirket Haberleri

**ENDAE:** Şirketin %59,62 oranında dolaylı pay sahibi olduğu Yaylaköy RES Elektrik Üretim'in, İzmir'de bulunan Yaylaköy Rüzgâr Enerji Santrali'ne entegre 6,5 MWp kurulu gücündeki GES yatırımı için mevcut üretim lisansının tadili onaylandı.

**HRKET:** Romanya'da devam eden ulaşım altyapı projeleri kapsamında muhtelif vinçlerin kiralama hizmetlerinin sağlanmasına yönelik 6.800.000 Euro tutarında sözleşme imzalandı.

**GESAN:** Kırıkkale Rafinerisi'nde gerçekleştirilmesi planlanan "Lisanssız GES, Yüksek Gerilim Trafo Merkezi ve Enerji İletim Hattı Projeleri" kapsamında TÜPRAŞ ile vergiler hariç 36.750.000 dolar tutarında sözleşme imzalandı.

**MIATK:** Sanayi ve Teknoloji Bakanlığı tarafından açılan nükleer teknolojilerin geliştirilmesine yönelik çağrı kapsamında, 100 MW gücünde SMR (küçük modüler reaktör) mikro nükleer reaktör projesi için başvuru yapıldı. Proje kapsamında 4 yıllık süreçte en az %51 millileşme hedefi ve buna yönelik yatırım planları sunuldu.

**GEREL:** EGAZ LPG Dağıtım bünyesinde ve/veya dağıtım ağında yer alan yaklaşık 180 bayi lokasyonunda, G-Charge elektrikli araç şarj istasyonlarının kurulması ve işletilmesine yönelik iş birliği sözleşmesi imzalandı.

**CWENE:** %100 bağlı ortaklık CW Solar Cell Enerji bünyesinde yürütülen fotovoltaik güneş hücresi üretim yatırımı kapsamında, mevcut 1,2 GW olan yıllık hücre üretim kapasitesinin; ilave üretim hattı yatırımı, makine-ekipman tedariki ve mevcut hatların optimizasyonu ile 2,5 GW seviyesine çıkarılmasına karar verildi.

**AEFES:** Anadolu Etap Dış Ticaret ile Tariş Üzüm Tarım Satış Kooperatif Birliği arasında Tariş Üzüm'ün sermayesinin %60'ına tekabül eden payların 26 milyon dolar bedel üzerinden devralınmasına ilişkin sözleşme imzalandı.

**OTTO:** Konvansiyonel ve akıllı mühimmat üretiminde kullanılan stratejik hammaddelerin tedarikine yönelik olarak, Bulgaristan Savunma Bakanlığı iştiraki TEREM Holding ile ve Bakanlığa kayıtlı tedarikçilerden VIA 2000 Ltd aracılığıyla resmi görüşmelere başlandı.

**GRSEL:** Şirket 2 taksit halinde olmak üzere hisse başına net toplam 1,2499998 TL temettü ödeme kararı aldı.

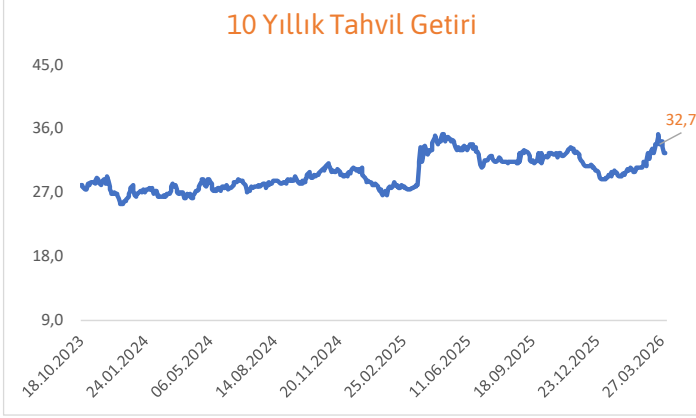
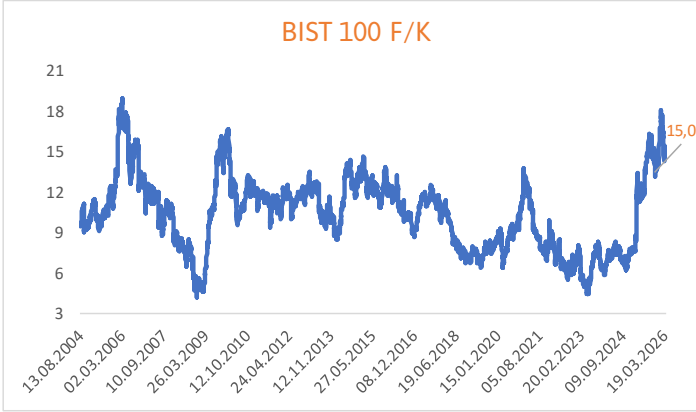
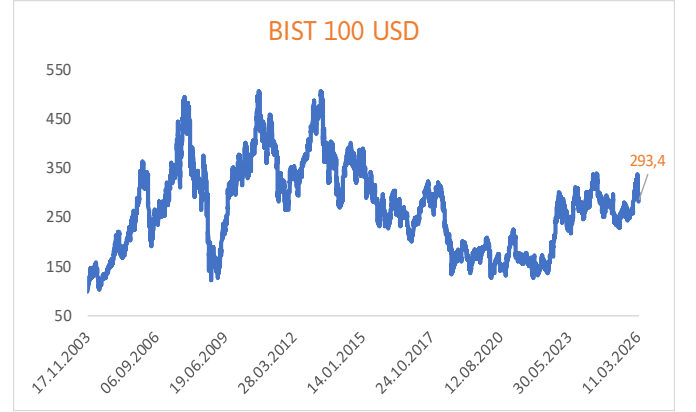
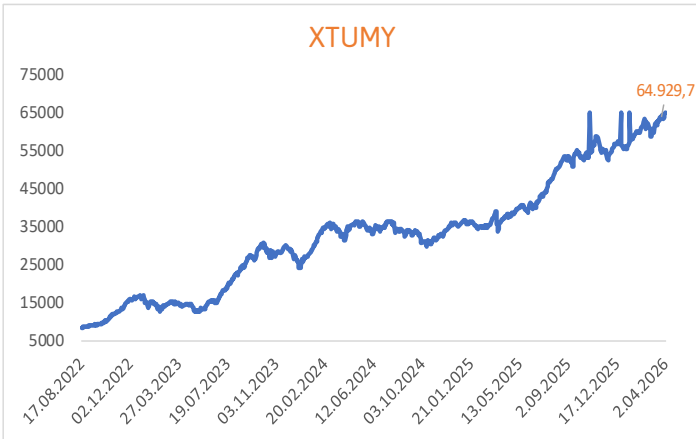
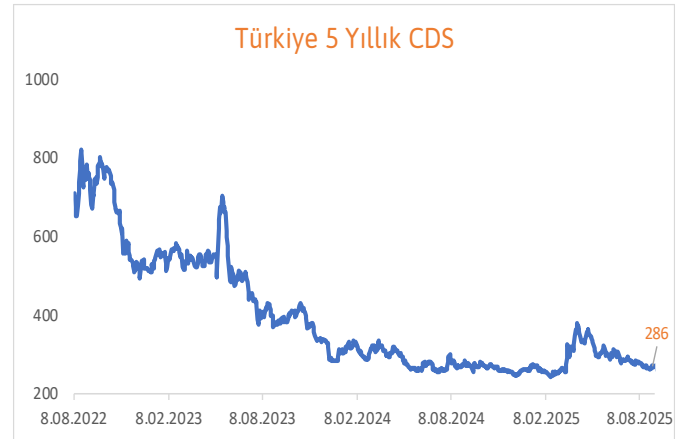
**AVGYO:** Samsun Şehirlerarası Otobüs Terminali'nin mevcut kiracısı Avrasya Terminal Hizmetleri için aylık kira bedelinin 4.000.000 TL + KDV olarak revize edilmesine karar verildi.

---

### Pay Alım Satım Bildirimleri

**MAVI (ALIM)-(GERİ ALIM)** : Şirketimizce 02.04.2026 tarihinde Borsa İstanbul'da pay başına ortalama 41,80-41,98 TL fiyat aralığından toplam 400.000 TL nominal değerli MAVI payları geri alınmıştır.

**GOKNR (ALIM)-(GERİ ALIM)** : Şirketimizce 02.04.2026 tarihinde Borsa İstanbul'da pay başına ortalama 21,88 TL fiyattan toplam 400.000 TL nominal değerli GOKNR payları geri alınmıştır.

**10 Yıllık Tahvil Getiri****2 Yıllık Tahvil Getiri****BIST 100 F/K****BIST 100 USD****XTUMY****Türkiye 5 Yıllık CDS**

### Ekonomik Takvim

Tarih	Saat	Ülke	Veri	Beklenti	Önceki
30.03.2026	10:00	Türkiye	Ekonomik Güven Endeksi ( Aylık )	--	100,7
30.03.2026	11:30	İngiltere	M4 Para Arzı ( Aylık )	--	-0,10%
30.03.2026	12:00	Euro Bölgesi	Tüketici Güveni	--	-16,3
30.03.2026	15:00	Almanya	TÜFE ( Aylık )	1,10%	0,20%
30.03.2026	15:00	Almanya	TÜFE ( Yıllık )	2,70%	1,90%
30.03.2026	17:30	ABD	Dallas Fed İmalat İşletme Endeksi ( Aylık )	--	0,2
31.03.2026	9:00	İngiltere	Gayri Safi Yurt İçi Hasıla ( Çeyreklik )	0,10%	0,10%
31.03.2026	9:00	İngiltere	Gayri Safi Yurt İçi Hasıla ( Yıllık )	1,00%	1,00%
31.03.2026	9:00	İngiltere	İşletme Yatırımları ( Çeyreklik )	-2,70%	-2,70%
31.03.2026	9:00	Almanya	Perakende Satışlar ( Aylık )	0,40%	-0,90%
31.03.2026	9:00	Almanya	Perakende Satışlar ( Yıllık )	1,00%	0,70%
31.03.2026	9:00	İngiltere	Nationwide Konut Fiyat Endeksi ( Aylık )	--	0,30%
31.03.2026	10:00	Türkiye	İşsizlik Oranı ( Aylık )	--	8,10%
31.03.2026	10:55	Almanya	İşsizlik Oranı Değişimi ( Aylık )	2,0k	1,0k
31.03.2026	10:55	Almanya	İşsizlik Oranı ( Aylık )	6,30%	6,30%
31.03.2026	12:00	Euro Bölgesi	TÜFE ( Yıllık )	2,60%	1,90%
31.03.2026	12:00	Euro Bölgesi	TÜFE ( Aylık )	1,30%	0,60%
31.03.2026	12:00	Euro Bölgesi	Çekirdek TÜFE ( Yıllık )	2,40%	2,40%
31.03.2026	16:00	ABD	Konut Fiyat Endeksi ( Aylık )	0,10%	0,10%
31.03.2026	16:45	ABD	Chicago PMI ( Aylık )	55,1	57,7
31.03.2026	17:00	ABD	Tüketici Güveni	88	91,2
31.03.2026	17:00	ABD	İş İmkanları ve Personel Değişim Oranı	6850k	6946k
1.04.2026	10:55	Almanya	İmalat PMI ( Aylık )	51,7	51,7
1.04.2026	11:00	Euro Bölgesi	İmalat PMI ( Aylık )	51,4	51,4
1.04.2026	11:30	İngiltere	İmalat PMI ( Aylık )	51,2	51,4
1.04.2026	12:00	Euro Bölgesi	İşsizlik Oranı ( Aylık )	6,10%	6,10%
1.04.2026	14:00	ABD	MBA İpotek Başvuruları ( Haftalık )	--	-10,50%
1.04.2026	15:15	ABD	ADP Tarım Dışı İstihdam	40k	63k
1.04.2026	15:30	ABD	Perakende Satışlar ( Aylık )	0,40%	-0,20%
1.04.2026	16:45	ABD	Üretim PMI ( Aylık )	--	52,4
1.04.2026	17:00	ABD	İmalat PMI ( Aylık )	52,3	52,4
1.04.2026	17:00	ABD	İşletme Stokları ( Aylık )	--	0,10%
2.04.2026	15:30	ABD	İthalat ( Aylık )	0,10%	-0,70%
2.04.2026	15:30	ABD	İhracat ( Aylık )	-2,30%	5,50%
2.04.2026	15:30	ABD	İşsizlik Haklarından Yararlanma Başvuruları	--	210k
2.04.2026	15:30	ABD	Devam Eden İşsizlik Sigortası Başvuruları	--	1819k
3.04.2026	10:00	Türkiye	TÜFE ( Yıllık )	31,40%	31,53%
3.04.2026	10:00	Türkiye	TÜFE ( Aylık )	2,38%	2,96%
3.04.2026	10:00	Türkiye	Çekirdek TÜFE ( Yıllık )	29,80%	29,46%
3.04.2026	10:00	Türkiye	ÜFE ( Aylık )	--	2,43%
3.04.2026	10:00	Türkiye	ÜFE ( Yıllık )	--	27,56%
3.04.2026	15:30	ABD	Tarım Dışı İstihdam	50k	-92k
3.04.2026	15:30	ABD	Ortalama Saatlik Kazanç ( Aylık )	0,30%	0,40%
3.04.2026	15:30	ABD	İşsizlik Oranı ( Aylık )	4,40%	4,40%
3.04.2026	15:30	ABD	Katılım Oranı ( Aylık )	62,10%	62,00%
3.04.2026	15:30	ABD	U6 İşsizlik Oranı ( Aylık )	--	7,90%
3.04.2026	16:45	ABD	Hizmet PMI ( Aylık )	--	51,1

**Can Fırat Bulut**

Yönetici

Araştırmacı

**Burgan Yatırım Menkul Değerler A.Ş.**

Maslak Mah. Eski Büyükdere Cad. No:13 Kat:8

34485 Sarıyer/İstanbul, Türkiye

can.bulut@burganyatirim.com.tr

www.burganyatirim.com.tr

### UYARI NOTU

Bu raporda yer alan bilgiler Burgan Yatırım Menkul Değerler A.Ş. ("Burgan Yatırım") tarafından genel bilgilendirme amacıyla hazırlanmıştır. Burada yer alan bilgi, yorum ve tavsiyeler yatırım danışmanlığı kapsamında değildir. Yatırım danışmanlığı hizmeti; aracı kurumlar, portföy yönetim şirketleri, mevduat kabul etmeyen bankalar ile müşteri arasında imzalanacak yatırım danışmanlığı sözleşmesi çerçevesinde, kişilerin risk ve getiri tercihleri dikkate alınarak kişiye özel sunulmaktadır. Burada yer alan yorum ve tavsiyeler ise genel niteliktedir, herhangi bir yatırım aracının alım ya da satımı için öneri niteliğinde yorumlanmamalıdır. Bu tavsiyeler mali durumunuz ile risk ve getiri tercihlerinize uygun olmayabilir. Bu nedenle, sadece burada yer alan bilgilere dayanarak mali durumunuz, risk ve getiri beklentileriniz ile uyumlu olmayan yatırım kararları vermeniz beklentilerinize uygun olmayan sonuçlar doğurabilir. Burada yapılan analizlere dayanarak yapılan yatırımlar zararlı da sonuçlanabilir. Bu rapora dayanarak yapılan herhangi bir yatırımın sonucu Müşteri'ye aittir. Bu sonuçlardan dolayı Burgan Yatırım ve çalışanları hiçbir sorumluluk üstlenmemektedir. Bu raporda yer alan bilgiler, güvenilir olduğuna inanılan kaynaklardan derlenmiş olmakla birlikte kesinlikleri ve doğrulukları garanti edilmemektedir. Bu nedenle, bu bilgilerin tam veya doğru olmamasından, kullanılan kaynaklardaki hata ve eksik bilgilerden dolayı doğabilecek zararlar konusunda Burgan Yatırım ve çalışanları herhangi bir sorumluluk kabul etmez. Raporda yer alan bilgiler Burgan Yatırım'ın yazılı izni olmadan çoğaltılamaz, yayınlanamaz veya üçüncü kişilere ile paylaşılamaz.