

## Yurt İçi Piyasalar

17/02/2026

Haftanın ilk işlem gününde küresel piyasalar tatil sebebiyle kapalıyken, Borsa İstanbul tarafında haftaya güçlü başlangıç yapılarak pozitif kapanış yapıldı. BIST100 endeksi 14.269 puandan açılış yaparak günü % 1,12 artışla 14.339 puanda tamamladı. 14.207 seviyesini test eden endeks, gün içi en yüksek 14.433 seviyesini gördü. BIST100 işlem hacmi ise 30 günlük ortalama hacim olan 241.7 milyar TL' nin üzerinde 216.9 milyar TL seviyesinde gerçekleşti.

Sektörel bazda holding ve yatırım endeksi ağırlıklı KLRHO etkisiyle %2,57 oranında pozitif, teknoloji endeksi ise %1,04 oranında negatif ayrıştı. Endekse KLRHO, DSTKF ve BIMAS payları pozitif yönde etki ederken, ASELS, ASTOR ve OTKAR payları negatif yönde etki etti. 10 yıllık TL tahvil getirisi günü 11 bp azalışla 29,98 seviyesinde, Türkiye 5 yıllık CDS ise 214 bps seviyesinde tamamladı.

TÜİK'in Aralık 2025 verileri, hizmet ve inşaat sektörlerinde büyüme eğiliminin korunduğunu gösterdi. Hizmet üretim endeksi yıllık bazda %4,2 artış kaydederken, alt kalemlerde ulaştırma ve depolama (%3,5), konaklama ve yiyecek hizmetleri (%5,2) ile bilgi ve iletişim (%5,0) öne çıktı; mesleki, bilimsel ve teknik hizmetler ile idari-destek hizmetlerinde de artışlar izlendi. Gayrimenkul hizmetleri ise sınırlı daralma sergiledi. Aylık bazda hizmet üretimi %1,0 artarken, ulaştırma ve depolama kalemi güçlü performansını sürdürdü. İnşaat üretim endeksi tarafında yıllık büyüme %7,5 seviyesinde gerçekleşirken, bina inşaatı (%8,4) başta olmak üzere alt sektörlerde genel olarak pozitif bir tablo dikkat çekti. Aylık verilerde inşaat üretimi %1,0 artış gösterdi. Genel görünüm, yılın son ayında ekonomik aktivitenin hizmetler ve inşaat sektörü öncülüğünde ılımlı büyüme patikasını sürdürdüğüne işaret ediyor.

**Beklentilerimiz:** Güçlü açılışın ardından piyasalarda gözlenen alım isteğine rağmen, yükseliş hareketinin devamında kısa vadeli göstergelerde doygunluk sinyallerinin belirginleşmeye başladığı izleniyor. Son dönemde hız kazanan fiyat hareketleri sonrasında endeks genelinde daha temkinli ve seçici bir görünüm öne çıkarken, bilanço döneminin de etkisiyle sektör ve hisse bazlı ayrışmaların belirginleştiği görülüyor. Bu yapı, endeksin geneline yayılan homojen bir eğilimden ziyade, tematik ve şirket bazlı fiyatlamaların ağırlık kazandığı bir sürece işaret etmekte. Yukarı yönlü hareketlerin ardından ortaya çıkan kâr realizasyonlarının mevcut trend dinamikleri içerisinde olağan karşılanması gerektiği, bu tür düzeltmelerin teknik açıdan sağlıklı bir konsolidasyon sürecinin parçası olarak değerlendirilebileceği kanaatindeyiz. Kısa vadede dalgalı seyrin ve yükseliş sonrası kâr satışlarının devam etmesi olası görünümle birlikte, genel yükseliş temasında belirgin bir bozulma sinyali oluştuğunu düşünmüyoruz. Fiyatlama davranışındaki dengelenme eğilimi, piyasanın yeni denge alanları oluşturma çabasının doğal bir yansıması olarak okunabilir. Mevcut görünüm altında bankacılık, gıda perakende ve GYO sektörlerinde görece performansın güçlü kalmaya devam edebileceğini ve bu alanlarda pozitif ayrışma potansiyelinin sürdüğünü değerlendiriyoruz. Bu çerçevede kısa vadeli oynaklığın artabileceği bir ortamda, yatırımcı davranışlarında seçiciliğin ve risk yönetimi odaklı temkinli pozisyonlanma yaklaşımının önemini koruduğunu düşünüyoruz.

Endeksler	Son	Günlük Fark(%)	30 Günlük Fark (%)	Bu yıl Fark(%)	Günlük Hacim
BIST100	14.339	↑ 1,12	↑ 13,19	↑ 27,33	216.991.858.634
BIST30	15.828	↑ 0,78	↑ 13,72	↑ 29,49	164.977.316.848
BISTTÜM	17.534	↑ 1,16	↑ 12,25	↑ 23,57	298.364.712.994
VIOP 30	15.988	↑ 0,78	↑ 11,27	↑ 25,27	39.032.673.490

Endeksler	Son	Günlük Fark (%)	30 Günlük Fark (%)	Bu Yıl Fark (%)	Günlük Hacim
BIST BANKA	20.357	↑ 0,28	↑ 18,89	↑ 23,08	39.302.857.736
BIST SINAİ	17.492	↑ 1,06	↑ 11,90	↑ 24,82	94.565.740.851
BIST METAL	22.933	↑ 0,17	↑ 13,01	↑ 29,02	15.452.502.439
BIST ULAŞTIRMA	42.868	↑ 0,82	↑ 14,27	↑ 24,25	33.831.701.721
BIST HOLDİNG	15.648	↑ 2,64	↑ 13,55	↑ 20,72	38.996.367.105
BIST TEKNOLOJİ	35.925	↓ -1,04	↓ -1,10	↑ 25,12	20.060.871.794
BIST MADEN	16.558	↑ 1,48	↑ 18,36	↑ 35,12	6.932.446.221
BIST GIDA	15.898	↑ 1,13	↑ 9,86	↑ 27,61	13.007.134.680
BIST İLETİŞİM	3.310	↑ 2,07	↑ 19,66	↑ 34,54	6.670.448.301

## BIST 100 Endeksi En Çok Yükselen/Düşen Hisseler

En Çok Yükselen			En Çok Düşen			Hacmi En Yüksek			
Hisse	Son	Değişim (%)	Hisse	Son	Değişim (%)	Hisse	Son	Değişim (%)	Hacim
KLRHO	475,00	↑ 9,95	OTKAR	430,25	↓ -8,26	THYAO	347,75	→ 0,00	21.106.286.702,00
BSOKE	31,40	↑ 5,37	ASTOR	177,10	↓ -2,64	ISCTR	17,77	↓ -0,78	13.025.967.022,00
DSTKF	987,50	↑ 5,05	QUAGR	3,31	↓ -2,36	PGSUS	224,00	↑ 2,71	10.601.110.385,00
MIATK	43,10	↑ 4,87	BRSAN	713,50	↓ -2,06	ASELS	296,50	↓ -1,90	10.191.782.965,00
OBAMS	9,06	↑ 4,38	ASELS	296,50	↓ -1,90	KCHOL	224,00	↑ 0,22	10.118.138.002,00
FROTO	134,30	↑ 4,11	SKBNK	10,81	↓ -1,82	SASA	2,77	↑ 2,59	8.371.717.315,00
FENER	3,34	↑ 4,05	HALKB	48,38	↓ -1,63	ASTOR	177,10	↓ -2,64	8.075.504.106,00
TKFEN	85,70	↑ 3,82	GRTHO	259,00	↓ -1,52	AKBNK	89,50	↑ 0,90	7.817.494.844,00
CANTE	1,92	↑ 3,78	RALYH	170,40	↓ -1,22	SAHOL	112,60	↑ 1,08	6.824.854.363,00
GESAN	60,25	↑ 3,61	EFOR	22,80	↓ -1,13	EKGYO	26,04	↑ 1,80	6.427.509.268,00

## Bu Hafta Yapılacak Sermaye Artırımları

Şirket	Bölünme Tarihi	Bölünme Türü	Oran %	Önceki Sermaye	Oluşacak Sermaye
KZBGY	17.02.2026	Bedelsiz	233,33%	1.200.000.000	4.000.000.000

## Şirket Haberleri

**BVSAN:** Şirket, ASTOR Enerji A.Ş.'nin Faz 3 Güç Transformatörleri ve Mekanik Fabrikası'nda kullanılmak üzere 86 adet gezer köprülü vinç imalatı ve teslimine ilişkin 10.500.000 Avro (KDV hariç) tutarında sözleşme imzaladığını açıkladı. Söz konusu işin teslimatının 2026 yılı üçüncü çeyreğinde tamamlanmasının planlandığı belirtildi.

**ALTNY:** Şirket, yurtdışında yerleşik bir müşteri ile taktik seviye kara araçlarına yönelik kritik bileşen üretimlerini kapsayan 10.149.200 Euro (KDV hariç) tutarında sözleşme imzaladığını açıkladı.

**HRKET:** Şirket, Orta Doğu'da entegre demiryolu lojistik altyapısının geliştirilmesi ve büyük ölçekli endüstriyel projelerin desteklenmesi amacıyla Birleşik Arap Emirlikleri'nin ulusal demiryolu şirketi Etihad Rail ile Mutabakat Zaptı imzaladığını açıkladı.

**GESAN:** Şirket, Uludağ Elektrik Dağıtım tarafından gerçekleştirilen ihalenin kendi uhdesinde kaldığını açıkladı. Söz konusu işlerin baz bedelinin KDV hariç toplam 1.997.200 dolar olduğu belirtildi.

**TARKM:** Şirket, Turgutlu Organize Sanayi Bölgesi'nde yapımı devam eden fabrikanın inşaat işlerinin tamamlandığını açıkladı. Yapı kullanım iznine ilişkin başvuruların Turgutlu Organize Sanayi Bölgesi'ne yapıldığı belirtildi.

**KONTR:** Şirket, TEİAŞ tarafından düzenlenen "154 kV Yeşilkent GIS Trafo Merkezi Tamamlama Yapımı" işi ihalesi kapsamında 376.990.000 TL bedelli sözleşme imzaladığını açıkladı.

**SISE:** Şirket, Şişecam Verimlilik Yönetim Programı kapsamında önceliklendirilen yatırımlar arasında yer alan İtalya San Giorgio di Nogaro'daki yıllık 6,5 milyon m<sup>2</sup> brüt kapasiteli kaplamalı cam hattı yatırımının 16.02.2026 tarihi itibarıyla tamamlanarak devreye alındığını açıkladı. Bu yatırımla birlikte Şirketin İtalya'daki kaplamalı cam hattı sayısı ikiye, yerleşik üretim kapasitesi ise 12,5 milyon m<sup>2</sup>/yıla yükselirken, Tarsus Türkiye düzcam tesisindeki kaplamalı cam hattı yatırımının planlandığı şekilde devam ettiği belirtildi. Toplam 25 milyon euro yatırım bedeline sahip projenin, katma değerli ürün portföyünü güçlendirmesi, Batı Avrupa'daki müşteri ağını genişletmesi ve operasyonel verimliliğe katkı sağlaması hedeflenirken, devreye alma sonrası Şirketin global kaplamalı cam üretim kapasitesinin %19 artışla 41,1 milyon m<sup>2</sup>/yıla ulaştığı duyuruldu.

**FROTO:** Şirket, 16 Mart tarihinde hisse başına net 3,458 TL temettü ödenmesine karar verildiğini açıkladı.

## Pay Alım Satım Bildirimleri

**LKMNH (ALIM)-(GERİ ALIM)** : Şirketimizce 16.02.2026 tarihinde Borsa İstanbul'da pay başına ortalama 18,69-18,80 TL fiyat aralığından toplam 20.000 TL nominal değerli LKMNH payları geri alınmıştır.

**ESCAR (ALIM)-(GERİ ALIM)** : Şirketimizce 16.02.2026 tarihinde Borsa İstanbul'da pay başına ortalama 26,60-26,82 TL fiyat aralığından toplam 215.000 TL nominal değerli ESCAR payları geri alınmıştır.

**AHGAZ (ALIM)-(GERİ ALIM)** : Şirketimizce 16.02.2026 tarihinde Borsa İstanbul'da pay başına ortalama 25,04-25,10 TL fiyat aralığından toplam 300.000 TL nominal değerli AHGAZ payları geri alınmıştır.

**ENERY (ALIM)-(GERİ ALIM)** : Şirketimizce 16.02.2026 tarihinde Borsa İstanbul'da pay başına ortalama 9,43 TL fiyattan toplam 750.000 TL nominal değerli ENERY payları geri alınmıştır.

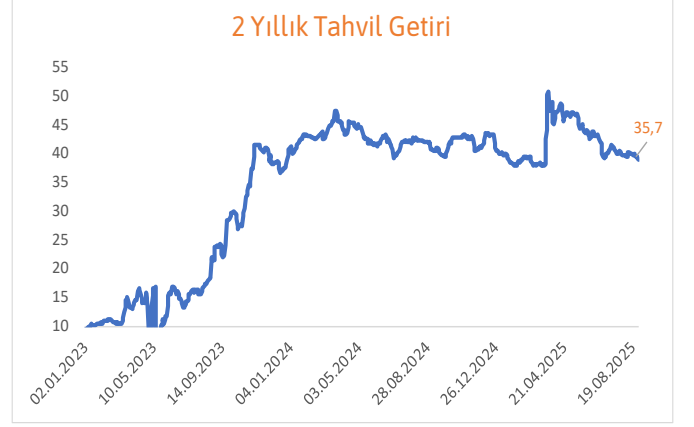
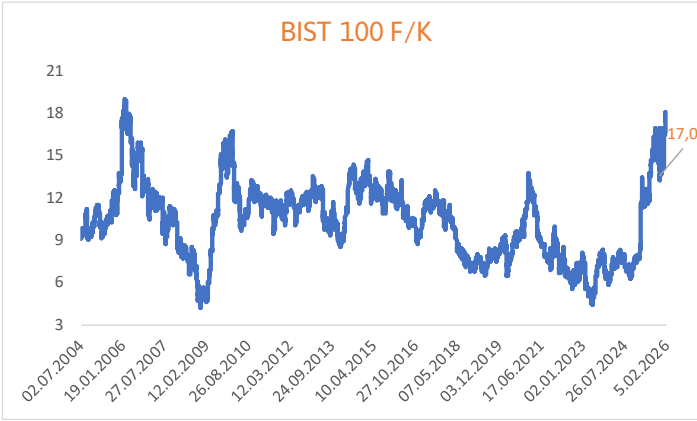
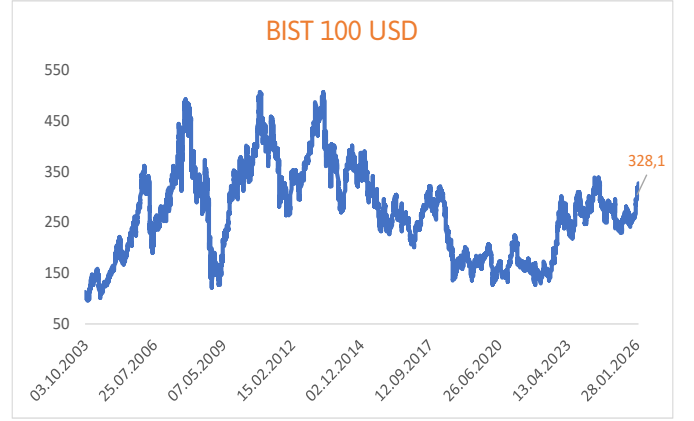
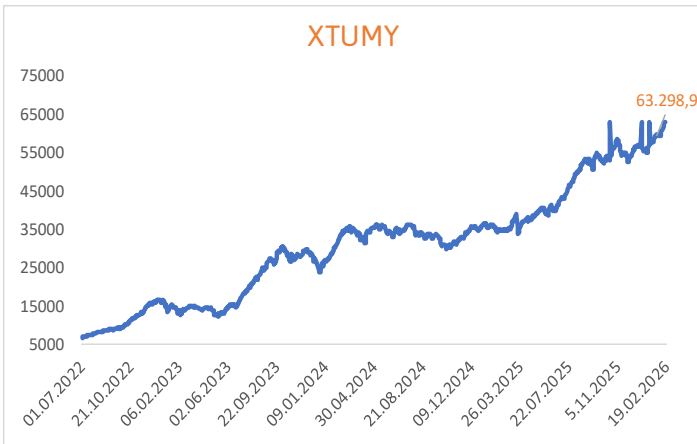
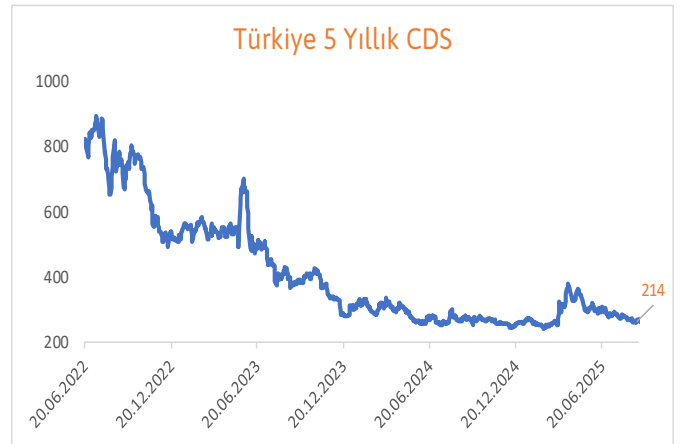
**MEPET (ALIM)-(GERİ ALIM)** : Şirketimizce 16.02.2026 tarihinde Borsa İstanbul'da pay başına ortalama 24,90-25,24 TL fiyat aralığından toplam 28.750 TL nominal değerli MEPET payları geri alınmıştır.

## Bu Hafta Açıklanması Beklenen Finansallar

Şirket Kodu	Bilanço Tarihi
GEDIK	17.02.2026
TATGD	17.02.2026
TAVHL	17.02.2026
EREGL	17.02.2026
ISDMR	17.02.2026
AKSA	19.02.2026
EBEBK	19.02.2026

## 16 Şubat Açığa Satış Verileri

Sembol	Açığa Satış İşlem Hacmi	İşlem Hacmi	Açığa Satış H./T.Hacim	Günlük Değişim (%)
THYAO	5.585.772.443	21.106.286.702	26,5%	0,00
ASELS	3.673.231.958	10.191.782.965	36,0%	-1,90
ISCTR	3.444.593.462	13.025.967.022	26,4%	-0,78
KCHOL	2.610.189.557	10.118.138.002	25,8%	0,22
AKBNK	2.159.713.495	7.817.494.844	27,6%	0,90
GARAN	1.896.337.624	6.271.136.506	30,2%	0,31
PGSUS	1.790.396.546	10.601.110.385	16,9%	2,71
YKBNK	1.762.687.290	5.832.520.044	30,2%	0,81
SAHOL	1.656.878.752	6.824.854.363	24,3%	1,08
EKGYO	1.642.665.840	6.427.509.268	25,6%	1,80
TCELL	1.614.434.196	4.524.939.224	35,7%	1,76
BIMAS	1.608.158.634	5.049.290.900	31,8%	1,20
TUPRS	1.513.257.276	5.497.222.988	27,5%	0,86
ASTOR	1.476.329.893	8.075.504.106	18,3%	-2,64
EREGL	1.175.420.787	6.273.197.455	18,7%	1,76
SISE	832.416.874	5.075.042.579	16,4%	2,54
FROTO	821.785.381	3.394.533.889	24,2%	4,11
TRALT	608.342.594	4.207.492.570	14,5%	2,09
MGROS	595.253.563	2.290.384.140	26,0%	1,24
HALKB	576.760.183	2.626.509.667	22,0%	-1,63
TTKOM	459.895.898	2.145.509.077	21,4%	3,27
KRDMD	430.806.745	1.953.390.426	22,1%	1,52
OYAKC	417.979.511	1.506.481.188	27,7%	0,73
PETKM	408.161.641	1.442.857.959	28,3%	1,57
VAKBN	406.731.873	1.928.282.985	21,1%	-0,87
AEFES	296.415.549	1.383.889.885	21,4%	-0,37
BRSAN	282.452.370	1.156.522.474	24,4%	-2,06
TOASO	268.543.746	1.490.132.587	18,0%	2,88
ENKAI	265.453.479	1.078.819.113	24,6%	1,78
ULKER	263.436.444	1.133.538.361	23,2%	0,87
DSTKF	235.351.147	1.054.921.054	22,3%	5,05
CIMSA	229.886.811	1.238.633.724	18,6%	3,10
GUBRF	219.514.343	1.315.661.110	16,7%	0,28
ALARK	163.635.924	1.081.204.932	15,1%	1,76
TAVHL	156.618.962	1.002.472.012	15,6%	0,97
HEKTS	151.907.872	789.522.892	19,2%	3,24
TRMET	139.867.289	640.569.452	21,8%	0,36
KONTR	133.813.204	1.027.160.682	13,0%	-0,09
MIATK	133.670.144	1.745.519.659	7,7%	4,87
DOAS	121.937.825	834.520.126	14,6%	2,15
TSKB	102.462.582	526.100.578	19,5%	0,35
ARCLK	101.060.047	483.805.250	20,9%	2,19
KUYAS	81.850.441	1.602.502.296	5,1%	1,41
SOKM	78.169.828	380.409.236	20,5%	1,38
CCOLA	71.074.325	534.825.479	13,3%	1,08
BTCIM	70.945.637	667.086.184	10,6%	0,00
MAVI	64.414.756	310.704.760	20,7%	0,93
PASEU	50.225.437	870.249.193	5,8%	2,96
DOHOL	47.828.047	346.427.321	13,8%	2,49
<b>Toplam</b>	<b>42.898.738.225</b>	<b>176.902.637.614</b>	<b>24,2%</b>	

**10 Yıllık Tahvil Getiri****2 Yıllık Tahvil Getiri****BIST 100 F/K****BIST 100 USD****XTUMY****Türkiye 5 Yıllık CDS**

**Ekonomik Takvim**

Tarih	Saat	Ülke	Veri	Beklenti	Önceki
16.02.2026	3:01	İngiltere	Rightmove Konut Fiyat Endeksi ( Aylık )	--	2,80%
16.02.2026	11:00	Türkiye	Bütçe Dengesi ( Aylık )	--	-528.1b
16.02.2026	13:00	Euro Bölgesi	Sanayi Üretimi ( Aylık )	-1,50%	0,70%
17.02.2026	10:00	Türkiye	Konut Fiyat Endeksi ( Aylık )	--	0,20%
17.02.2026	10:00	İngiltere	İkramiyeler Dahil Ortalama Kazanç Endeksi ( Aylık )	4,60%	4,70%
17.02.2026	10:00	Almanya	TÜFE ( Aylık )	0,10%	0,10%
17.02.2026	10:00	Almanya	TÜFE ( Yıllık )	2,10%	2,10%
17.02.2026	10:00	İngiltere	İşsizlik Oranı ( Aylık )	5,10%	5,10%
17.02.2026	10:00	İngiltere	İstihdam Değişikliği ( Aylık )	110k	82k
17.02.2026	10:00	İngiltere	İşsizlik Hak Başvurusu Sayısındaki Değişim ( Aylık )	--	17,9k
17.02.2026	13:00	Euro Bölgesi	ZEW Ekonomik Hissiyat	--	40,8
17.02.2026	16:15	ABD	Haftalık ADP İstihdam Değişimi	--	6.500k
17.02.2026	16:30	ABD	Empire State İmalat Endeksi	8,7	7,7
18.02.2026	10:00	İngiltere	TÜFE ( Aylık )	-0,50%	0,40%
18.02.2026	10:00	İngiltere	TÜFE ( Yıllık )	3,00%	3,40%
18.02.2026	10:00	İngiltere	Perakende Fiyat Endeksi ( Aylık )	-0,40%	0,70%
18.02.2026	10:00	İngiltere	Perakende Fiyat Endeksi ( Yıllık )	3,80%	4,20%
18.02.2026	12:30	İngiltere	Konut Fiyat Endeksi ( Yıllık )	--	2,50%
18.02.2026	15:00	ABD	MBA İpotek Başvuruları ( Haftalık )	--	-0,30%
18.02.2026	16:30	ABD	Dayanıklı Mal Siparişleri ( Aylık )	-1,70%	5,30%
18.02.2026	16:30	ABD	İnşaat Başlangıçları ( Aylık )	6,30%	--
18.02.2026	16:30	ABD	İnşaat İzinleri ( Aylık )	0,60%	--
18.02.2026	17:15	ABD	Sanayi Üretimi ( Aylık )	0,40%	0,40%
18.02.2026	17:15	ABD	İmalat Üretimi ( Aylık )	--	0,20%
18.02.2026	17:15	ABD	Kapasite Kullanım Oranı ( Aylık )	76,50%	76,30%
18.02.2026	22:00	ABD	FOMC Toplantı Tutanağı	--	--
19.02.2026	10:00	Türkiye	Tüketici Güveni ( Aylık )	--	83,7
19.02.2026	10:00	Türkiye	Konut Satışları ( Yıllık )	--	19,80%
19.02.2026	13:00	Euro Bölgesi	İnşaat Faaliyetleri ( Aylık )	--	-1,10%
19.02.2026	16:30	ABD	Philadelphia Fed İmalat Endeksi ( Aylık )	7,7	12,6
19.02.2026	16:30	ABD	İşsizlik Haklarından Yararlanma Başvuruları	--	227k
19.02.2026	16:30	ABD	Devam Eden İşsizlik Sigortası Başvuruları	--	1862k
19.02.2026	16:30	ABD	İhracat ( Aylık )	--	-3,60%
19.02.2026	16:30	ABD	İthalat ( Aylık )	--	5,00%
19.02.2026	18:00	Euro Bölgesi	Tüketici Güveni ( Aylık )	-11,7	-12,4
19.02.2026	18:00	ABD	Askıdaki Konut Satışları ( Aylık )	2,50%	-9,30%
20.02.2026	10:00	Almanya	ÜFE ( Aylık )	0,30%	-0,20%
20.02.2026	10:00	Almanya	ÜFE ( Yıllık )	-2,20%	-2,50%
20.02.2026	10:00	Türkiye	Kapasite Kullanım Oranı ( Aylık )	--	74,10%
20.02.2026	10:00	İngiltere	Perakende Satışlar ( Aylık )	0,20%	0,40%
20.02.2026	10:00	İngiltere	Perakende Satışlar ( Yıllık )	2,80%	2,50%
20.02.2026	11:00	Türkiye	Yabancı Turist Girişleri ( Yıllık )	--	5,00%
20.02.2026	11:30	Almanya	Hizmet PMI ( Aylık )	52,4	52,4
20.02.2026	11:30	Almanya	İmalat PMI ( Aylık )	49,5	49,1
20.02.2026	12:00	Euro Bölgesi	İmalat PMI ( Aylık )	50	49,5
20.02.2026	12:00	Euro Bölgesi	Hizmet PMI ( Aylık )	51,9	51,6
20.02.2026	12:30	İngiltere	Hizmet PMI ( Aylık )	53,6	54
20.02.2026	12:30	İngiltere	İmalat PMI ( Aylık )	51,6	51,8
20.02.2026	16:30	ABD	Kişisel Gelir ( Aylık )	0,30%	0,30%
20.02.2026	16:30	ABD	Kişisel Gider ( Aylık )	0,40%	0,50%
20.02.2026	16:30	ABD	Kişisel Tüketim Harcamaları Endeksi ( Aylık )	0,30%	0,20%
20.02.2026	16:30	ABD	Kişisel Tüketim Harcamaları Endeksi ( Yıllık )	2,80%	2,80%
20.02.2026	16:30	ABD	Çekirdek Kişisel Tüketim Giderleri Endeksi ( Aylık )	0,30%	0,20%
20.02.2026	16:30	ABD	Çekirdek Kişisel Tüketim Giderleri Endeksi ( Yıllık )	2,90%	2,80%
20.02.2026	16:30	ABD	Gayri Safi Yurt İçi Hasıla ( Çeyreklik )	2,80%	4,40%
20.02.2026	16:30	ABD	Gayri Safi Yurt İçi Hasıla Fiyat Endeksi ( Çeyreklik )	--	3,80%
20.02.2026	17:45	ABD	Üretim PMI ( Aylık )	--	52,4
20.02.2026	17:45	ABD	Hizmet PMI ( Aylık )	--	52,7
20.02.2026	18:00	ABD	Yeni Konut Satışları ( Aylık )	735k	--
20.02.2026	18:00	ABD	Michigan Enflasyon Beklentisi	--	3,50%

**Can Fırat Bulut**  
Yönetici  
Araştırmacı

**Burgan Yatırım Menkul Değerler A.Ş.**  
Maslak Mah. Eski Büyükdere Cad. No:13 Kat:8  
34485 Sarıyer/İstanbul, Türkiye  
can.bulut@burganyatirim.com.tr  
www.burganyatirim.com.tr

**UYARI NOTU**

Bu raporda yer alan bilgiler Burgan Yatırım Menkul Değerler A.Ş. ("Burgan Yatırım") tarafından genel bilgilendirme amacıyla hazırlanmıştır. Burada yer alan bilgi, yorum ve tavsiyeler yatırım danışmanlığı kapsamında değildir. Yatırım danışmanlığı hizmeti; aracı kurumlar, portföy yönetim şirketleri, mevduat kabul etmeyen bankalar ile müşteri arasında imzalanacak yatırım danışmanlığı sözleşmesi çerçevesinde, kişilerin risk ve getiri tercihleri dikkate alınarak kişiye özel sunulmaktadır. Burada yer alan yorum ve tavsiyeler ise genel niteliktedir, herhangi bir yatırım aracının alım ya da satımı için öneri niteliğinde yorumlanmamalıdır. Bu tavsiyeler mali durumunuz ile risk ve getiri tercihlerinize uygun olmayabilir. Bu nedenle, sadece burada yer alan bilgilere dayanarak mali durumunuz, risk ve getiri beklentileriniz ile uyumlu olmayan yatırım kararları vermeniz beklentilerinize uygun olmayan sonuçlar doğurabilir. Burada yapılan analizlere dayanarak yapılan yatırımlar zararlı da sonuçlanabilir. Bu rapora dayanarak yapılan herhangi bir yatırımın sonucu Müşteri'ye aittir. Bu sonuçlardan dolayı Burgan Yatırım ve çalışanları hiçbir sorumluluk üstlenmemektedir. Bu raporda yer alan bilgiler, güvenilir olduğuna inanılan kaynaklardan derlenmiş olmakla birlikte kesinlikleri ve doğrulukları garanti edilmemektedir. Bu nedenle, bu bilgilerin tam veya doğru olmamasından, kullanılan kaynaklardaki hata ve eksik bilgilerden dolayı doğabilecek zararlar konusunda Burgan Yatırım ve çalışanları herhangi bir sorumluluk kabul etmez. Raporda yer alan bilgiler Burgan Yatırım'ın yazılı izni olmadan çoğaltılamaz, yayımlanamaz veya üçüncü kişilere ile paylaşılamaz.