

Yurt İçi Piyasalar

01/04/2026

Dün küresel piyasalarda pozitif seyir izlenirken, Borsa İstanbul tarafında da pozitif kapanış yapıldı. BIST100 endeksi 12.650 puandan açılış yaparak günü % 1,30 değer artışıyla 12.791 puanda tamamladı. 12.634 seviyesini test eden endeks, gün içi en yüksek 12.848 seviyesini gördü. BIST100 işlem hacmi ise 30 günlük ortalama hacim olan 147.7 milyar TL' nin üzerinde 148.7 milyar TL seviyesinde gerçekleşti.

Sektörel bazda sınıai endeks ağırlıklı TUPRS etkisiyle % 1,77 oranında pozitif, taş toprak endeksi ise % 1,10 oranında negatif ayrıştı. Endekse TUPRS, KLRHO ve THYAO payları pozitif yönde etki ederken, RALYH, BTCIM ve HALKB payları negatif yönde etki etti. 10 yıllık TL tahvil getirisi günü 65 bp azalışla 33,52 seviyesinde, Türkiye 5 yıllık CDS ise 304 bps seviyesinde tamamladı.

Türkiye İstatistik Kurumu verilerine göre 2026 yılı Şubat ayına ilişkin Hanehalkı İlgücü Araştırması sonuçları işgücü piyasasında dengeli görünümün korunduğuna işaret etti. Mevsim etkisinden arındırılmış işsizlik oranı %8,5 seviyesinde gerçekleşirken, istihdam oranı %48,2 ve işgücüne katılma oranı %52,6 olarak kaydedildi. Öte yandan TÜİK ve Ticaret Bakanlığı tarafından açıklanan geçici dış ticaret verilerine göre Şubat ayında ihracat yıllık bazda %1,5 artarak 21 milyar 49 milyon dolar, ithalat ise %5,5 artarak 30 milyar 80 milyon dolar oldu. Ocak-Şubat döneminde ihracat %1,3 azalırken ithalat %2,8 artış kaydetti. Bu gelişmelerle birlikte Şubat ayında dış ticaret açığı yıllık bazda %15,9 artarak 7 milyar 796 milyondan 9 milyar 31 milyona yükselirken, ihracatın ithalatı karşılama oranı %72,7'den %70,0 seviyesine geriledi. Açıklanan veriler, işgücü piyasasında görece dengeli görünüm korunurken dış ticaret dengesinde zayıflamaya işaret etti.

Beklentilerimiz: Orta Doğu'da devam eden savaş ortamının yarattığı belirsizlik, piyasalarda volatil fiyatlamaya eğiliminin sürmesine neden olurken, haber akışındaki karmaşıklık dalgalı seyrin korunmasına yol açıyor. Risk algısının zayıf kalması, tepki alımlarının kalıcılık kazanması ihtimalini zorlaştırırken yukarı yönlü hareketlerin sınırlı kalmasına neden oluyor. Diplomatik cephede kalıcı ve somut bir adım görülmemesi, piyasalarda baskılı görünümün devam etmesine ve yatırımcı davranışlarının temkinli kalmasına yol açıyor. Artan jeopolitik risklere bağlı olarak oluşan maliyet ve enflasyon baskısı, para politikası tarafında gevşeme beklentilerinin ötelenmesine neden olurken fiyatlamaya davranışları üzerinde belirleyici oluyor. Bu durum, sektör ve hisse bazlı ayrışmaların daha belirgin hale gelmesini sağlarken piyasa genelinde seçici hareketlerin öne çıkmasına neden oluyor. Mevcut konjunktürde diplomatik cephede somut ve sürdürülebilir bir gelişme görülmediği sürece piyasalardaki kırılğan yapının ve baskılı görünümün korunmasını bekliyoruz. Volatilitenin yüksek seyrettiği bu ortamda risk iştahındaki zayıf görünüm fiyatlamalar üzerinde baskı yaratmaya devam edebilir. Bu nedenle piyasalarda temkinli duruşun korunması gerektiğini değerlendirirken, olası olumlu gelişmelerin kalıcılık kazanabilmesi için CDS ve tahvil cephesinde istikrarlı bir gerileme eğiliminin görülmesi önem taşıyor. Aksi durumda dalgalı ve kırılğan fiyatlamaya yapısının devam etmesi beklenebilir. Bu süreçte savunma sanayi, petrokimya, enerji ve gıda perakende gibi görece defansif özellik taşıyan sektörlerin pozitif ayrışabileceğini düşünüyoruz.

Endeksler	Son	Günlük Fark(%)	30 Günlük Fark (%)	Bu yıl Fark(%)	Günlük Hacim
BIST100	12.791	↑ 1,30	↓ -6,76	↑ 13,58	148.796.261.843
BIST30	14.518	↑ 1,39	↓ -6,24	↑ 18,77	107.737.688.631
BISTTÜM	16.167	↑ 1,18	↓ -3,7	↑ 13,94	218.705.120.153
VIOP 30	14.800	↑ 1,53	↓ -7,58	↑ 11,99	42.044.531.830

Endeksler	Son	Günlük Fark (%)	30 Günlük Fark (%)	Bu Yıl Fark (%)	Günlük Hacim
BIST BANKA	15.469	↑ 0,82	↓ -23,75	↓ -6,47	26.631.175.269
BIST SINAİ	16.218	↑ 1,77	↓ -2,70	↑ 15,73	72.674.342.377
BIST METAL	20.661	↑ 2,07	↓ -10,68	↑ 16,23	10.996.815.147
BIST ULAŞTIRMA	36.159	↑ 1,85	↓ -5,12	↑ 4,81	16.555.252.981
BIST HOLDİNG	12.531	↑ 1,25	↓ -7,76	↓ -3,32	25.990.104.637
BIST TEKNOLOJİ	39.061	↑ 0,06	↑ 2,18	↑ 36,05	17.522.209.253
BIST MADEN	12.980	↑ 1,09	↓ -25,99	↑ 5,93	6.798.971.237
BIST GIDA	14.129	↑ 2,96	↓ -2,27	↑ 13,41	9.551.448.968
BIST İLETİŞİM	2.727	↑ 0,82	↓ -9,85	↑ 10,87	4.046.754.563

BIST 100 Endeksi En Çok Yükselen/Düşen Hisseler

En Çok Yükselen			En Çok Düşen			Hacmi En Yüksek			
Hisse	Son	Değişim (%)	Hisse	Son	Değişim (%)	Hisse	Son	Değişim (%)	Hacim
REEDR	7,71	↑ 9,99	RALYH	201,60	↓ -10,00	TUPRS	258,25	↑ 4,55	13.243.934.065,00
KLRHO	129,40	↑ 9,94	BTCIM	5,95	↓ -5,10	THYAO	294,25	↑ 1,90	12.655.779.352,00
CCOLA	70,45	↑ 7,31	IZENR	9,41	↓ -3,98	KTLEV	78,20	↑ 3,44	8.054.589.949,00
GENIL	10,70	↑ 6,26	VESTL	27,94	↓ -2,38	AKBNK	66,00	↑ 0,61	7.985.470.696,00
KRDMD	30,90	↑ 6,11	DAPGM	14,40	↓ -2,11	ISCTR	13,17	↑ 1,78	6.352.372.698,00
TAVHL	307,75	↑ 5,21	AKSEN	77,10	↓ -2,10	ASELS	320,25	↓ -0,08	5.787.116.446,00
OBAMS	8,79	↑ 5,14	ECILC	104,80	↓ -2,06	TRALT	41,90	↑ 2,24	5.131.260.926,00
GLRMK	181,70	↑ 5,09	DOHOL	19,97	↓ -2,01	KCHOL	194,80	↑ 0,41	4.773.551.475,00
PASEU	124,00	↑ 5,08	HALKB	35,12	↓ -1,84	ASTOR	195,00	↓ -0,10	4.737.444.384,00
ULKER	117,80	↑ 4,71	EGEEN	5427,50	↓ -1,63	YKBNK	33,02	↑ 0,92	4.009.574.448,00

Bu Hafta Yapılacak Temettü Ödemeleri

Şirket	Son Fiyat	Temettü Tarihi	Brüt Temettü (TL)	Net Temettü (TL)	Brüt Temettü Verimi
AFYON	16,49	1.04.2026	1,500	1,275	9,10%
ANSGR	27,26	1.04.2026	1,375	1,168	5,04%
ASGYO	10,55	1.04.2026	0,168	0,168	1,59%
CIMSA	48,70	1.04.2026	0,740	0,629	1,52%
SAHOL	89,40	1.04.2026	1,413	1,338	1,58%
ISMEN	43,16	1.04.2026	3,166	2,691	7,34%
ISCTR	13,17	1.04.2026	0,539	0,458	4,09%

Şirket Haberleri

BARMA: Yurt dışında yerleşik bir müşteriden toplam 2.470.000 dolar tutarında ihracat siparişi alındı. Söz konusu siparişe ilişkin sevkiyatın 2026 yılı Nisan ayı içerisinde tamamlanması planlanıyor.

ONCSM: Gaziantep Üniversitesi Şahinbey Araştırma ve Uygulama Hastanesi tarafından gerçekleştirilen "36 Ay Süreli İnfüzyon Kemoterapisi Hizmet Alımı" ihalesi, 141.051.834 TL tutarındaki teklif ile şirket uhdesinde kaldı.

NETAS: %100 bağlı ortaklık Netaş Bilişim Teknolojileri ile Aselsanet arasında, Bakım, Onarım ve Güncelleştirme Projesi kapsamında KDV hariç 1.498.029.716 TL toplam tavan bedelli Hizmet Alımı Alt Yüklenicilik Sözleşmesi imzalandı.

SUNTK: Guatemala'daki yatırım kapsamında 5 milyon dolar tutarında makine ve teçhizat alımı planlanıyor. Operasyonel faaliyetlerin 2026 yılı 3. çeyreğinde başlaması öngörülürken, yatırımın 2027 yıl sonuna kadar yıllık yaklaşık 25 milyon dolar ciro seviyesine ulaşması hedefleniyor.

CWENE: Yurt içinde yerleşik bir müşteri ile arazi tipi güneş enerjisi santralının satışı kapsamında KDV hariç 48.000.000 dolar tutarında sözleşme imzalandı.

LKMNH: Bağlı ortaklık Lokman Hekim Van bünyesinde, Van'da faaliyet gösteren iki hastanenin operasyonlarının tek çatı altında birleştirilmesine karar verildi. Bu kapsamda Lokman Hekim Hayat Hastanesi'ne ait tüm operasyonel süreçler, verimliliğin artırılması ve kaynakların daha etkin yönetilmesi amacıyla Lokman Hekim Van Hastanesi bünyesinde konsolide edilecek.

GOODY: Hakim ortak Lüksemburg'da mukim Goodyear S.A. ünvanlı grup şirketinden 2 Ekim tarihinde kullanılan, 350.000.000 TL tutar ve 31 Mart 2026 vadeli kredinin, 29 Haziran 2026 vade tarihine uzatılarak yenilenmesine karar verildi.

CVKMD: Çanakkale'de yer alan IV. Grup Arama Ruhsatlı maden sahası için MAPEG tarafından gerçekleştirilen ihale, 4.000.000 TL bedelle şirket tarafından kazanıldı.

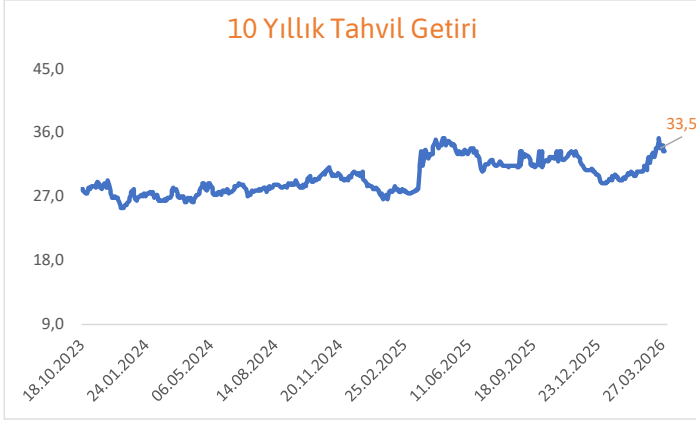
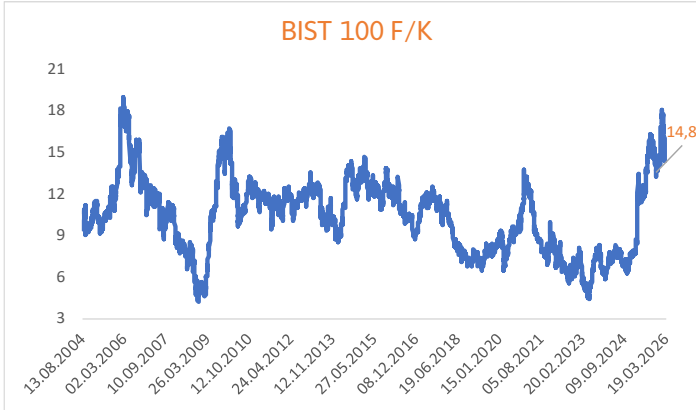
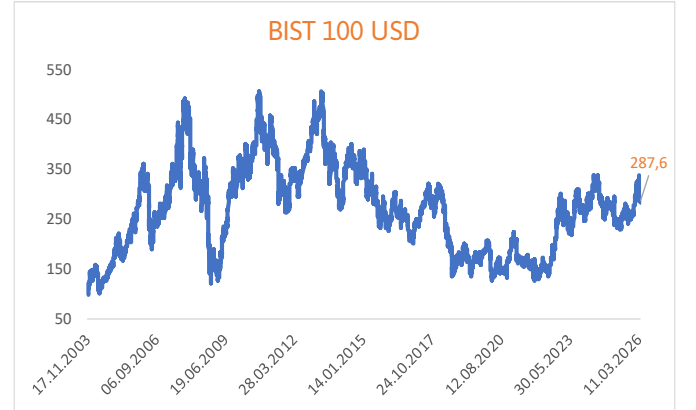
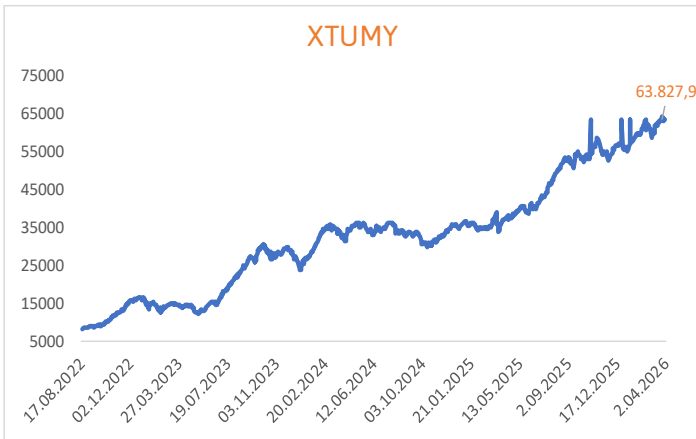
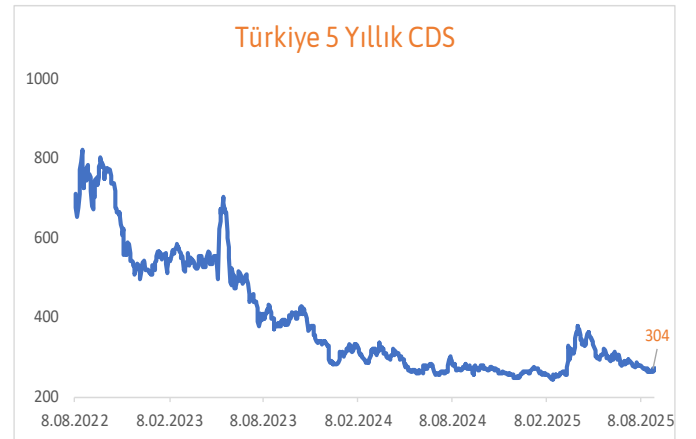
Pay Alım Satım Bildirimleri

EFOR (ALIM)-(GERİ ALIM) : Şirketimizce 31.03.2026 tarihinde Borsa İstanbul'da pay başına ortalama 9,42 TL fiyattan toplam 1.489.000 TL nominal değerli EFOR payları geri alınmıştır.

GOKNR (ALIM)-(GERİ ALIM) : Şirketimizce 31.03.2026 tarihinde Borsa İstanbul'da pay başına ortalama 21,90 TL fiyattan toplam 60.000 TL nominal değerli GOKNR payları geri alınmıştır.

GWIND (ALIM)-(GERİ ALIM) : Şirketimizce 31.03.2026 tarihinde Borsa İstanbul'da pay başına ortalama 29,14-30,08 TL fiyat aralığından toplam 462.810 TL nominal değerli GWIND payları geri alınmıştır.

GLYHO (ALIM)-(GERİ ALIM) : Şirketimizce 31.03.2026 tarihinde Borsa İstanbul'da pay başına ortalama 13,90-14,00 TL fiyat aralığından toplam 425.000 TL nominal değerli GLYHO payları geri alınmıştır.

10 Yıllık Tahvil Getiri**2 Yıllık Tahvil Getiri****BIST 100 F/K****BIST 100 USD****XTUMY****Türkiye 5 Yıllık CDS**

Ekonomik Takvim

Tarih	Saat	Ülke	Veri	Beklenti	Önceki
30.03.2026	10:00	Türkiye	Ekonomik Güven Endeksi (Aylık)	--	100,7
30.03.2026	11:30	İngiltere	M4 Para Arzı (Aylık)	--	-0,10%
30.03.2026	12:00	Euro Bölgesi	Tüketici Güveni	--	-16,3
30.03.2026	15:00	Almanya	TÜFE (Aylık)	1,10%	0,20%
30.03.2026	15:00	Almanya	TÜFE (Yıllık)	2,70%	1,90%
30.03.2026	17:30	ABD	Dallas Fed İmalat İşletme Endeksi (Aylık)	--	0,2
31.03.2026	9:00	İngiltere	Gayri Safi Yurt İçi Hasıla (Çeyreklik)	0,10%	0,10%
31.03.2026	9:00	İngiltere	Gayri Safi Yurt İçi Hasıla (Yıllık)	1,00%	1,00%
31.03.2026	9:00	İngiltere	İşletme Yatırımları (Çeyreklik)	-2,70%	-2,70%
31.03.2026	9:00	Almanya	Perakende Satışlar (Aylık)	0,40%	-0,90%
31.03.2026	9:00	Almanya	Perakende Satışlar (Yıllık)	1,00%	0,70%
31.03.2026	9:00	İngiltere	Nationwide Konut Fiyat Endeksi (Aylık)	--	0,30%
31.03.2026	10:00	Türkiye	İşsizlik Oranı (Aylık)	--	8,10%
31.03.2026	10:55	Almanya	İşsizlik Oranı Değişimi (Aylık)	2,0k	1,0k
31.03.2026	10:55	Almanya	İşsizlik Oranı (Aylık)	6,30%	6,30%
31.03.2026	12:00	Euro Bölgesi	TÜFE (Yıllık)	2,60%	1,90%
31.03.2026	12:00	Euro Bölgesi	TÜFE (Aylık)	1,30%	0,60%
31.03.2026	12:00	Euro Bölgesi	Çekirdek TÜFE (Yıllık)	2,40%	2,40%
31.03.2026	16:00	ABD	Konut Fiyat Endeksi (Aylık)	0,10%	0,10%
31.03.2026	16:45	ABD	Chicago PMI (Aylık)	55,1	57,7
31.03.2026	17:00	ABD	Tüketici Güveni	88	91,2
31.03.2026	17:00	ABD	İş İmkanları ve Personel Değişim Oranı	6850k	6946k
1.04.2026	10:55	Almanya	İmalat PMI (Aylık)	51,7	51,7
1.04.2026	11:00	Euro Bölgesi	İmalat PMI (Aylık)	51,4	51,4
1.04.2026	11:30	İngiltere	İmalat PMI (Aylık)	51,2	51,4
1.04.2026	12:00	Euro Bölgesi	İşsizlik Oranı (Aylık)	6,10%	6,10%
1.04.2026	14:00	ABD	MBA İpotek Başvuruları (Haftalık)	--	-10,50%
1.04.2026	15:15	ABD	ADP Tarım Dışı İstihdam	40k	63k
1.04.2026	15:30	ABD	Perakende Satışlar (Aylık)	0,40%	-0,20%
1.04.2026	16:45	ABD	Üretim PMI (Aylık)	--	52,4
1.04.2026	17:00	ABD	İmalat PMI (Aylık)	52,3	52,4
1.04.2026	17:00	ABD	İşletme Stokları (Aylık)	--	0,10%
2.04.2026	15:30	ABD	İthalat (Aylık)	0,10%	-0,70%
2.04.2026	15:30	ABD	İhracat (Aylık)	-2,30%	5,50%
2.04.2026	15:30	ABD	İşsizlik Haklarından Yararlanma Başvuruları	--	210k
2.04.2026	15:30	ABD	Devam Eden İşsizlik Sigortası Başvuruları	--	1819k
3.04.2026	10:00	Türkiye	TÜFE (Yıllık)	31,40%	31,53%
3.04.2026	10:00	Türkiye	TÜFE (Aylık)	2,38%	2,96%
3.04.2026	10:00	Türkiye	Çekirdek TÜFE (Yıllık)	29,80%	29,46%
3.04.2026	10:00	Türkiye	ÜFE (Aylık)	--	2,43%
3.04.2026	10:00	Türkiye	ÜFE (Yıllık)	--	27,56%
3.04.2026	15:30	ABD	Tarım Dışı İstihdam	50k	-92k
3.04.2026	15:30	ABD	Ortalama Saatlik Kazanç (Aylık)	0,30%	0,40%
3.04.2026	15:30	ABD	İşsizlik Oranı (Aylık)	4,40%	4,40%
3.04.2026	15:30	ABD	Katılım Oranı (Aylık)	62,10%	62,00%
3.04.2026	15:30	ABD	U6 İşsizlik Oranı (Aylık)	--	7,90%
3.04.2026	16:45	ABD	Hizmet PMI (Aylık)	--	51,1

Can Fırat Bulut
Yönetici
Araştırmacı

Burgan Yatırım Menkul Değerler A.Ş.
Maslak Mah. Eski Büyükdere Cad. No:13 Kat:8
34485 Sarıyer/İstanbul, Türkiye
can.bulut@burganyatirim.com.tr
www.burganyatirim.com.tr

UYARI NOTU

Bu raporda yer alan bilgiler Burgan Yatırım Menkul Değerler A.Ş. ("Burgan Yatırım") tarafından genel bilgilendirme amacıyla hazırlanmıştır. Burada yer alan bilgi, yorum ve tavsiyeler yatırım danışmanlığı kapsamında değildir. Yatırım danışmanlığı hizmeti; aracı kurumlar, portföy yönetim şirketleri, mevduat kabul etmeyen bankalar ile müşteri arasında imzalanacak yatırım danışmanlığı sözleşmesi çerçevesinde, kişilerin risk ve getiri tercihleri dikkate alınarak kişiye özel sunulmaktadır. Burada yer alan yorum ve tavsiyeler ise genel niteliktedir, herhangi bir yatırım aracının alım ya da satımı için öneri niteliğinde yorumlanmamalıdır. Bu tavsiyeler mali durumunuz ile risk ve getiri tercihlerinize uygun olmayabilir. Bu nedenle, sadece burada yer alan bilgilere dayanılarak mali durumunuz, risk ve getiri beklentileriniz ile uyumlu olmayan yatırım kararları vermeniz beklentilerinize uygun olmayan sonuçlar doğurabilir. Burada yapılan analizlere dayanarak yapılan yatırımlar zararlı da sonuçlanabilir. Bu rapora dayanarak yapılan herhangi bir yatırımın sonucu Müşteri'ye aittir. Bu sonuçlardan dolayı Burgan Yatırım ve çalışanları hiçbir sorumluluk üstlenmemektedir. Bu raporda yer alan bilgiler, güvenilir olduğuna inanılan kaynaklardan derlenmiş olmakla birlikte kesinlikleri ve doğrulukları garanti edilmemektedir. Bu nedenle, bu bilgilerin tam veya doğru olmamasından, kullanılan kaynaklardaki hata ve eksik bilgilerden dolayı doğabilecek zararlar konusunda Burgan Yatırım ve çalışanları herhangi bir sorumluluk kabul etmez. Raporda yer alan bilgiler Burgan Yatırım'ın yazılı izni olmadan çoğaltılamaz, yayımlanamaz veya üçüncü kişilere ile paylaşılamaz.