

Yurt İçi Piyasalar

07/04/2026

Haftanın ilk işlem gününde küresel piyasalarda pozitif seyir izlenirken, Borsa İstanbul tarafında da pozitif kapanış yapıldı. BIST100 endeksi 12.968 puandan açılış yaparak günü % 1,36 değer artışıyla 13.112 puanda tamamladı. 12.960 seviyesini test eden endeks, gün içi en yüksek 13.167 seviyesini gördü. BIST100 işlem hacmi ise 30 günlük ortalama hacim olan 143.5 milyar TL' nin altında 142.1 milyar TL seviyesinde gerçekleşti.

Sektörel bazda bankacılık endeksi ağırlıklı AKBNK etkisiyle % 1,94 oranında pozitif, gıda endeksi ise % 0,30 oranında negatif ayrıştı. Endekse ASELS, AKBNK ve SAHOL payları pozitif yönde etki ederken, KLRHO, AEFES ve TABGD payları negatif yönde etki etti. 10 yıllık TL tahvil getirisi günü 19 bp azalışla 32,54 seviyesinde, Türkiye 5 yıllık CDS ise 286 bps seviyesinde tamamladı.

Türkiye Cumhuriyet Merkez Bankası tarafından açıklanan 2026 yılı Mart ayı Reel Efektif Döviz Kuru verileri, Türk lirasının reel olarak değer kazandığına işaret etti. TÜFE bazlı REK endeksi Mart ayında bir önceki aya göre 1,83 puan artarak 104,61 seviyesine yükselirken, Yurt İçi Üretici Fiyat Endeksi bazlı REK endeksi ise 2,33 puan artışla 102,03 seviyesinde gerçekleşti. Endeksteeki artışın temel olarak yurt içi fiyatlardaki yükseliş ve nominal kur sepetindeki gerilemeden kaynaklandığı görülürken, bileşenler incelendiğinde Türk lirası karşısında ABD dolarının ortalama %1,12 oranında değer kazandığı, Euro'nun ise ortalama %1,09 oranında değer kaybettiği dikkat çekti. Aynı dönemde TÜFE aylık bazda %1,94, Yı-ÜFE ise %2,30 artış gösterdi. Sonuç olarak Türkiye'de fiyat artışlarının ve nominal kur sepetindeki değişimin endeksi yukarı yönlü etkilediği, buna karşın küresel enflasyon sepetindeki değişimin sınırlayıcı yönde katkı sağladığı görülüyor. Açıklanan veriler, reel bazda Türk lirasındaki değerlenme eğiliminin Mart ayında da devam ettiğine işaret etti.

Beklentilerimiz: Orta Doğu'da ateşkes ihtimaline yönelik beklentilerin güçlenmesi, risk algısının zayıf olduğu mevcut konjonktürde piyasalarda pozitif fiyatlanarak tabana yayılan tepki alımlarını beraberinde getirdi. Bununla birlikte haber akışına olan yüksek duyarlılığın devam etmesi ve diplomatik cephede kalıcı ve somut bir gelişmenin henüz netleşmemiş olması, yukarı yönlü hareketlerin kalıcılığı konusunda temkinli olunması gerektiğine işaret ediyor. Bu çerçevede mevcut tepki yükselişinin güçlü ve sürdürülebilir bir iyileşme ile desteklenmemesi durumunda fiyatlamaların kısa vadede kar realizasyonlarıyla karşılaşabileceğini değerlendiriyoruz. Savaş ortamının devam etmesi ve diplomatik çözüm yoluna ilişkin net bir ilerleme sağlanamaması, piyasalarda kırılğan ve volatil fiyatlamaya eğiliminin sürmesine neden olurken yön arayışının devam ettiği bir görünümü beraberinde getiriyor. Jeopolitik gelişmelerin seyrine bağlı olarak risk algısının zayıf kalmaya devam etmesi, piyasa genelinde ihtiyatlı duruşu desteklerken sektör ve hisse bazlı ayrışmaların daha belirgin hale gelmesine yol açabilir. Haber akışına duyarlılığın yüksek olduğu mevcut konjonktürde kısa vadeli fiyat hareketlerinde oynaklığın korunmasını beklerken, diplomatik cephede kalıcı ve sürdürülebilir bir iyileşme görülmediği sürece risk iştahında güçlü bir toparlanma beklemiyoruz. Bu süreçte enerji ve petrokimya sektörlerinin mevcut tema çerçevesinde görece pozitif ayrışma potansiyeli barındırabileceğini değerlendiriyor, kısa vadede temkinli duruşun korunmasının daha sağlıklı olacağını düşünüyoruz.

Endeksler	Son	Günlük Fark(%)	30 Günlük Fark (%)	Bu yıl Fark(%)	Günlük Hacim
BIST100	13.112	↑ 1,36	↑ 2,50	↑ 16,43	142.126.859.566
BIST30	14.971	↑ 1,45	↑ 3,02	↑ 22,48	99.983.608.775
BISTTÜM	16.614	↑ 1,38	↑ 4,43	↑ 17,09	217.762.685.340
VIOP 30	15.282	↑ 1,94	↑ 2,96	↑ 15,64	42.082.396.490

Endeksler	Son	Günlük Fark (%)	30 Günlük Fark (%)	Bu Yıl Fark (%)	Günlük Hacim
BIST BANKA	16.283	↑ 1,94	↓ -3,93	↓ -1,56	27.291.203.788
BIST SINAİ	16.625	↑ 1,38	↑ 2,51	↑ 18,64	70.265.646.474
BIST METAL	21.707	↑ 2,52	↑ 5,39	↑ 22,12	14.454.349.295
BIST ULAŞTIRMA	36.500	↑ 0,67	↑ 5,00	↑ 5,80	14.190.275.518
BIST HOLDİNG	12.770	↑ 1,40	↑ 3,34	↓ -1,48	26.974.648.950
BIST TEKNOLOJİ	40.745	↑ 1,55	↑ 3,65	↑ 41,91	15.626.854.713
BIST MADEN	13.620	↑ 1,05	↓ -11,83	↑ 11,15	4.904.793.291
BIST GIDA	14.229	↑ 0,30	↑ 2,10	↑ 14,21	8.604.662.279
BIST İLETİŞİM	2.792	↑ 0,97	↑ 0,80	↑ 13,51	2.386.705.844

BIST 100 Endeksi En Çok Yükselen/Düşen Hisseler

En Çok Yükselen			En Çok Düşen			Hacmi En Yüksek			
Hisse	Son	Değişim (%)	Hisse	Son	Değişim (%)	Hisse	Son	Değişim (%)	Hacim
KRDMD	34,14	↑ 7,02	KLRHO	109,00	↓ -7,47	KTLEV	81,15	↑ 1,44	10.998.785.247,00
BTCIM	6,47	↑ 6,77	TKFEN	98,25	↓ -2,63	THYAO	297,25	↑ 0,42	10.906.447.555,00
KUYAS	81,20	↑ 6,56	EFOR	7,16	↓ -2,45	ISCTR	13,32	↑ 1,29	7.809.278.800,00
CWENE	31,68	↑ 5,74	TABGD	238,60	↓ -2,05	TUPRS	256,50	↑ 0,49	7.337.665.501,00
OTKAR	390,50	↑ 5,47	AKSA	10,38	↓ -1,70	ASELS	337,00	↑ 1,97	7.148.226.217,00
BALSU	15,19	↑ 5,41	GENIL	10,79	↓ -1,55	AKBNK	70,30	↑ 2,25	6.835.625.900,00
REEDR	7,74	↑ 5,16	AEFES	17,24	↓ -1,49	EREGL	30,06	↑ 2,95	6.014.588.019,00
GRSEL	323,00	↑ 5,13	DAPGM	13,70	↓ -1,37	SASA	2,48	↑ 4,64	4.972.382.087,00
PETKM	20,86	↑ 4,93	GSRAY	1,08	↓ -0,92	YKBNK	35,14	↑ 2,09	4.838.605.693,00
QUAGR	3,32	↑ 4,73	EUREN	4,53	↓ -0,88	ASTOR	210,20	↑ 1,79	4.073.892.566,00

Bu Hafta Yapılacak Temettü Ödemeleri

Şirket	Son Fiyat	Temettü Tarihi	Brüt Temettü (TL)	Net Temettü (TL)	Brüt Temettü Verimi
GARAN	135,60	7.04.2026	5,266	4,476	3,88%
YGGYO	219,10	7.04.2026	10,550	10,550	4,82%
ENKAI	96,00	8.04.2026	2,100	1,794	2,19%

Şirket Haberleri

CEOEM: Yurt içinde faaliyet gösteren bir kamu kurumu tarafından gerçekleştirilen Kongre Organizasyonu ihalesi kapsamında 48.895.800 TL + KDV bedelli hizmet sözleşmesi imzalandı.

ANSGR: 1 Ocak – 31 Mart dönemine ait bağımsız denetimden geçmemiş brüt prim üretimi 29.569.973.452 TL seviyesine ulaşarak, bir önceki yılın aynı dönemine göre %27,5 artış gösterdi.

YIGIT: Fransız ortaklı bir firma ile satış sonrası operasyonları için üç yıl süreli, 13.000.000 Avro tutarında düzenli tedarik ilişkisini kapsayan bir sözleşme imzalandı.

PNLSN: Ankara merkezli özel bir firma ile KDV dahil 3.102.911 dolar tutarında sipariş sözleşmesi imzalandı.

AKENR: Erzin Doğalgaz Kombine Çevrim Santrali'nde Nisan-Mayıs 2026 döneminde planlanan periyodik bakım çalışmaları başlatıldı. Bakım süresi boyunca santralde üretim faaliyetlerine geçici olarak ara verileceği bildirildi.

GUBRF: Yarımca Tesisleri'nde bulunan üretim tesisi hattı devre dışı bırakılmış olup yerine, 30 ton/saat kapasiteli yeni ve modern yavaş salımlı gübre üretim hattı entegre depolama alt yapısı ile birlikte devreye alındı.

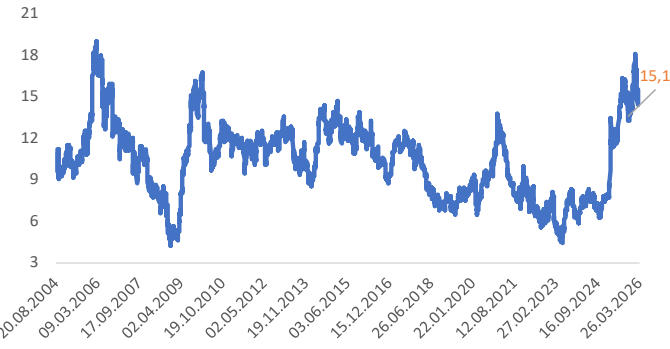
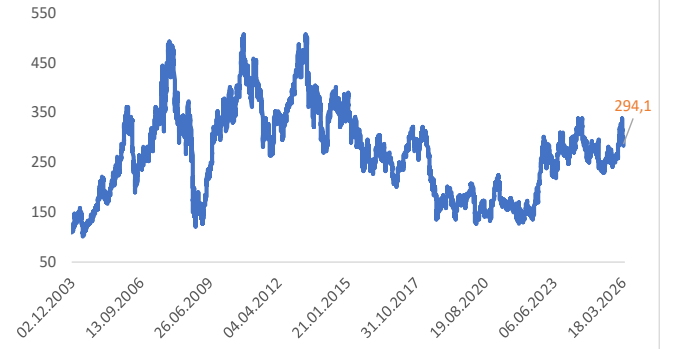
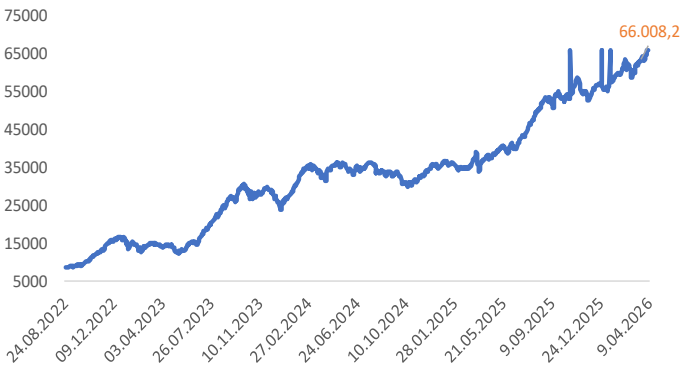
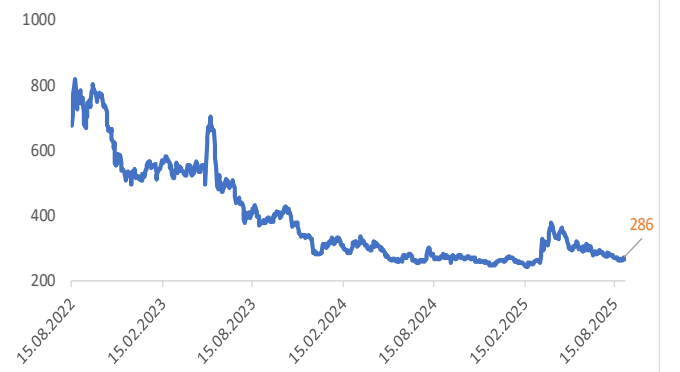
Pay Alım Satım Bildirimleri

EFOR (ALIM)-(GERİ ALIM) : Şirketimizce 06.04.2026 tarihinde Borsa İstanbul'da pay başına ortalama 6,90 TL fiyattan toplam 2.000.000 TL nominal değerli EFOR payları geri alınmıştır.

DAGI (ALIM)-(GERİ ALIM) : Şirketimizce 06.04.2026 tarihinde Borsa İstanbul'da pay başına ortalama 5,70 TL fiyattan toplam 33.404 TL nominal değerli DAGI payları geri alınmıştır.

GLYHO (ALIM)-(GERİ ALIM) : Şirketimizce 06.04.2026 tarihinde Borsa İstanbul'da pay başına ortalama 14,55 TL fiyattan toplam 211.599 TL nominal değerli GLYHO payları geri alınmıştır.

FRIGO (SATIM)-(GERİ ALINAN PAYLARIN ELDEN ÇIKARTILMASI) : Şirketimizce 06.04.2026 tarihinde Borsa İstanbul'da pay başına ortalama 10,05-10,06 TL fiyat aralığından ortalama 1.000.000 TL nominal değerli FRIGO paylarının satışı gerçekleştirilmiştir.

10 Yıllık Tahvil Getiri**2 Yıllık Tahvil Getiri****BIST 100 F/K****BIST 100 USD****XTUMY****Türkiye 5 Yıllık CDS**

Ekonomik Takvim

Tarih	Saat	Ülke	Veri	Beklenti	Önceki
6.04.2026	17:00:00	ABD	ISM İmalat Dışı PMI	54,9	56,1
7.04.2026	10:55:00	Almanya	Hizmet PMI (Aylık)	51,2	51,2
7.04.2026	11:00:00	İngiltere	Otomobil Ruhsatları (Yıllık)	--	7,20%
7.04.2026	11:00:00	Euro Bölgesi	Hizmet PMI (Aylık)	50,1	50,1
7.04.2026	11:00:00	Euro Bölgesi	Bileşik PMI (Aylık)	50,5	50,5
7.04.2026	11:30:00	İngiltere	Hizmet PMI (Aylık)	51,2	51,2
7.04.2026	11:30:00	İngiltere	Bileşik PMI (Aylık)	50,9	51
7.04.2026	15:15:00	ABD	Haftalık ADP İstihdam Değişimi	--	10.000k
7.04.2026	15:30:00	ABD	Dayanıklı Mal Siparişleri (Aylık)	-1,00%	0,00%
7.04.2026	18:00:00	ABD	Enflasyon Beklentileri (Aylık)	--	3,00%
8.04.2026	09:00:00	Almanya	Fabrika Siparişleri (Aylık)	2,00%	-11,10%
8.04.2026	10:30:00	Almanya	İnşaat PMI (Aylık)	--	43,7
8.04.2026	11:30:00	İngiltere	İnşaat PMI (Aylık)	43,9	44,5
8.04.2026	12:00:00	Euro Bölgesi	ÜFE (Aylık)	-0,40%	0,70%
8.04.2026	12:00:00	Euro Bölgesi	ÜFE (Yıllık)	-3,10%	-2,10%
8.04.2026	12:00:00	Euro Bölgesi	Perakende Satışlar (Aylık)	0,00%	-0,10%
8.04.2026	12:00:00	Euro Bölgesi	Perakende Satışlar (Yıllık)	1,80%	2,00%
8.04.2026	14:00:00	ABD	MBA İpotek Başvuruları (Haftalık)	--	-10,40%
9.04.2026	09:00:00	Almanya	İhracat (Aylık)	1,00%	-2,30%
9.04.2026	09:00:00	Almanya	İthalat (Aylık)	--	-5,90%
9.04.2026	09:00:00	Almanya	Sanayi Üretimi (Aylık)	0,60%	-0,50%
9.04.2026	09:00:00	Almanya	Sanayi Üretimi (Yıllık)	0,60%	-1,20%
9.04.2026	15:30:00	ABD	Kişisel Gelir (Aylık)	0,30%	0,40%
9.04.2026	15:30:00	ABD	Kişisel Gider (Aylık)	0,50%	0,40%
9.04.2026	15:30:00	ABD	Kişisel Tüketim Harcamaları Fiyat Endeksi (Aylık)	0,40%	0,30%
9.04.2026	15:30:00	ABD	Kişisel Tüketim Harcamaları Fiyat Endeksi (Yıllık)	2,80%	2,80%
9.04.2026	15:30:00	ABD	Çekirdek Kişisel Tüketim Giderleri Fiyat Endeksi (Aylık)	0,40%	0,40%
9.04.2026	15:30:00	ABD	Çekirdek Kişisel Tüketim Giderleri Fiyat Endeksi (Yıllık)	2,90%	3,10%
9.04.2026	15:30:00	ABD	İşsizlik Haklarından Yararlanma Başvuruları	210k	202k
9.04.2026	15:30:00	ABD	Devam Eden İşsizlik Sigortası Başvuruları	--	1841k
9.04.2026	15:30:00	ABD	Gayri Safi Yurt İçi Hasıla Fiyat Endeksi (Çeyreklik)	3,80%	3,80%
10.04.2026	09:00:00	Almanya	TÜFE (Aylık)	1,10%	1,10%
10.04.2026	09:00:00	Almanya	TÜFE (Yıllık)	2,70%	2,70%
10.04.2026	10:00:00	Türkiye	Sanayi Üretimi (Aylık)	--	-2,80%
10.04.2026	10:00:00	Türkiye	Sanayi Üretimi (Yıllık)	--	-1,80%
10.04.2026	15:30:00	ABD	TÜFE (Aylık)	1,00%	0,30%
10.04.2026	15:30:00	ABD	Çekirdek TÜFE (Aylık)	0,30%	0,20%
10.04.2026	15:30:00	ABD	TÜFE (Yıllık)	3,40%	2,40%
10.04.2026	15:30:00	ABD	Çekirdek TÜFE (Yıllık)	2,70%	2,50%
10.04.2026	17:00:00	ABD	Fabrika Siparişleri (Aylık)	-0,20%	0,10%
10.04.2026	17:00:00	ABD	Michigan Enflasyon Beklentisi	--	3,80%

Can Fırat Bulut
Yönetici
Araştırmacı

Burgan Yatırım Menkul Değerler A.Ş.
Maslak Mah. Eski Büyükdere Cad. No:13 Kat:8
34485 Sarıyer/İstanbul, Türkiye
can.bulut@burganyatirim.com.tr
www.burganyatirim.com.tr

UYARI NOTU

Bu raporda yer alan bilgiler Burgan Yatırım Menkul Değerler A.Ş. ("Burgan Yatırım") tarafından genel bilgilendirme amacıyla hazırlanmıştır. Burada yer alan bilgi, yorum ve tavsiyeler yatırım danışmanlığı kapsamında değildir. Yatırım danışmanlığı hizmeti; aracı kurumlar, portföy yönetim şirketleri, mevduat kabul etmeyen bankalar ile müşteri arasında imzalanacak yatırım danışmanlığı sözleşmesi çerçevesinde, kişilerin risk ve getiri tercihleri dikkate alınarak kişiye özel sunulmaktadır. Burada yer alan yorum ve tavsiyeler ise genel niteliktedir, herhangi bir yatırım aracının alım ya da satımı için öneri niteliğinde yorumlanmamalıdır. Bu tavsiyeler mali durumunuz ile risk ve getiri tercihlerinize uygun olmayabilir. Bu nedenle, sadece burada yer alan bilgilere dayanarak mali durumunuz, risk ve getiri beklentileriniz ile uyumlu olmayan yatırım kararları vermeniz beklentilerinize uygun olmayan sonuçlar doğurabilir. Burada yapılan analizlere dayanarak yapılan yatırımlar zararlı da sonuçlanabilir. Bu rapora dayanarak yapılan herhangi bir yatırımın sonucu Müşteri'ye aittir. Bu sonuçlardan dolayı Burgan Yatırım ve çalışanları hiçbir sorumluluk üstlenmemektedir. Bu raporda yer alan bilgiler, güvenilir olduğuna inanılan kaynaklardan derlenmiş olmakla birlikte kesinlikleri ve doğrulukları garanti edilmemektedir. Bu nedenle, bu bilgilerin tam veya doğru olmamasından, kullanılan kaynaklardaki hata ve eksik bilgilerden dolayı doğabilecek zararlar konusunda Burgan Yatırım ve çalışanları herhangi bir sorumluluk kabul etmez. Raporda yer alan bilgiler Burgan Yatırım'ın yazılı izni olmadan çoğaltılamaz, yayımlanamaz veya üçüncü kişilere ile paylaşılamaz.