

## Yurt İçi Piyasalar

08/04/2026

Dün küresel piyasalarda yatay seyir izlenirken, Borsa İstanbul tarafında ise negatif kapanış yapıldı. BIST100 endeksi 13.108 puandan açılış yaparak günü % 1,45 değer kaybıyla 12.922 puanda tamamladı. 12.876 seviyesini test eden endeks, gün içi en yüksek 13.179 seviyesini gördü. BIST100 işlem hacmi ise 30 günlük ortalama hacim olan 143.5 milyar TL' nin üzerinde 145.5 milyar TL seviyesinde gerçekleşti.

Sektörel bazda teknoloji endeksi ağırlıklı ASELS etkisiyle % 0,57 oranında pozitif, bankacılık endeksi ise % 2,38 oranında negatif ayrıştı. Endekse ASELS, TUPRS ve RALYH payları pozitif yönde etki ederken, EREGL, THYAO ve TCELL payları negatif yönde etki etti. 10 yıllık TL tahvil getirisi günü 11 bp artışla 32,65 seviyesinde, Türkiye 5 yıllık CDS ise 266 bps seviyesinde tamamladı.

Hazine ve Maliye Bakanlığı, 8 Nisan 2026 valörlü ve 9 Ocak 2030 itfa tarihli, 4 yıl vadeli TLREF'e endeksli devlet tahvilinin yeniden ihracını gerçekleştirdi. İhalede net 66 milyar 117,4 milyon TL tutarında satış yapılırken, ihale öncesinde kamu kuruluşları ve piyasa yapımcılarına gerçekleştirilen 33 milyar 700 milyon TL tutarındaki net ROT satışlarla birlikte toplam satış tutarı 99 milyar 817,4 milyon TL seviyesine ulaştı. İhalede nominal teklif tutarı 101 milyar 723,9 milyon TL olurken, nominal satış 62 milyar 860,9 milyon TL olarak gerçekleşti. Ortalama minimum fiyat 104,909 TL, ortalama fiyat ise 105,181 TL seviyesinde oluşurken, dönemsel faiz oranı %19,39 olarak kaydedildi. Gerçekleşen ihale sonuçları, TLREF'e endeksli enstrümanlara olan talebin sürdüğüne işaret ederken, piyasa yapıcı katılımının güçlü kalması borçlanma programının finansmanı açısından olumlu bir görünüm ortaya koydu.

**Beklentilerimiz:** İran ile ABD arasında sağlanan geçici ateşkesin ardından piyasalarda risk algısının bir miktar iyileşmesi, kısa vadede ılımlı hava yaratarak endeksi destekleyebilecek bir unsur olarak öne çıkıyor. Mevcut görünümde çatışma şiddetinin geçici de olsa azalmasıyla birlikte fiyatlama üzerindeki baskının hafiflemesi ve son dönemde baskılanan temalarda toparlanma eğiliminin güç kazanması beklenebilir. Belirsizliğin tamamen ortadan kalkmadığı mevcut konjunktürde kırılğan fiyatlama davranışının tümüyle sona erdiğini söylemek için erken olsa da, ateşkes kararıyla birlikte piyasada bir normalleşme çabasının öne çıkabileceğini değerlendiriyoruz. Buna karşın söz konusu sürecin kalıcı bir çözümden çok geçici bir rahatlama sağlaması nedeniyle, yükselişlerin gücü ve devamlılığı açısından haber akışının belirleyici olmayı sürdüreceğini düşünüyoruz. Diplomatik cephede ateşkesin daha kalıcı ve somut adımlarla desteklenmesi halinde piyasa genelinde toparlanmanın daha geniş tabana yayılması mümkün olabilir. Aksi halde mevcut iyimserliğin sınırlı kalması ve fiyat hareketlerinde yeniden dalgalı bir görünüm oluşması olasılığı göz ardı edilmemelidir. Bu çerçevede kısa vadede piyasalarda toparlanma eğiliminin öne çıkabileceğini, ancak haber akışına duyarlılığın yüksek kalmaya devam edeceği bir ortamda temkinli iyimserliğin daha sağlıklı bir yaklaşım olacağını değerlendiriyoruz.

Endeksler	Son	Günlük Fark(%)	30 Günlük Fark (%)	Bu yıl Fark(%)	Günlük Hacim
BIST100	12.922	↓ -1,45	↑ 1,01	↑ 14,74	145.515.039.091
BIST30	14.760	↓ -1,41	↑ 1,57	↑ 20,75	97.636.022.957
BISTTÜM	16.357	↓ -1,55	↑ 2,81	↑ 15,28	248.254.614.510
VIOP 30	14.980	↓ -1,97	↑ 0,93	↑ 13,36	53.639.302.750

Endeksler	Son	Günlük Fark (%)	30 Günlük Fark (%)	Bu Yıl Fark (%)	Günlük Hacim
BIST BANKA	15.895	↓ -2,38	↓ -6,21	↓ -3,90	24.505.323.848
BIST SINAİ	16.356	↓ -1,62	↑ 0,85	↑ 16,72	86.422.670.987
BIST METAL	21.014	↓ -3,19	↑ 2,03	↑ 18,22	12.825.732.321
BIST ULAŞTIRMA	35.884	↓ -1,69	↑ 3,22	↑ 4,01	17.321.975.150
BIST HOLDİNG	12.509	↓ -2,04	↑ 1,23	↓ -3,49	26.225.409.937
BIST TEKNOLOJİ	40.975	↑ 0,57	↑ 4,23	↑ 42,71	21.681.374.867
BIST MADEN	13.141	↓ -3,52	↓ -14,93	↑ 7,23	6.427.680.307
BIST GIDA	14.145	↓ -0,59	↑ 1,50	↑ 13,54	16.463.829.222
BIST İLETİŞİM	2.699	↓ -3,35	↓ -2,58	↑ 9,71	2.404.639.340

## BIST 100 Endeksi En Çok Yükselen/Düşen Hisseler

En Çok Yükselen			En Çok Düşen			Hacmi En Yüksek						
Hisse	Son	Değişim (%)	Hisse	Son	Değişim (%)	Hisse	Son	Değişim (%)	Hacim			
EUREN	4,98	↑	9,93	EFOR	6,50	↓	-9,22	THYAO	292,00	↓	-1,77	12.592.190.120,00
RALYH	211,00	↑	5,18	IZENR	9,12	↓	-6,46	TUPRS	260,00	↑	1,36	10.296.360.986,00
PETKM	21,92	↑	5,08	PSGYO	2,35	↓	-6,37	KTLEV	81,20	↑	0,06	7.478.524.908,00
GLRMK	201,10	↑	4,41	CWENE	29,82	↓	-5,87	ASELS	342,00	↑	1,48	7.366.495.909,00
SKBNK	11,25	↑	2,37	REEDR	7,30	↓	-5,68	ISCTR	13,10	↓	-1,65	6.579.940.895,00
MAGEN	57,20	↑	2,33	ODAS	6,04	↓	-5,63	AKBNK	69,25	↓	-1,49	6.104.504.428,00
ALTNY	15,03	↑	2,18	TOASO	252,00	↓	-5,26	GLRMK	201,10	↑	4,41	5.706.979.430,00
KUYAS	82,60	↑	1,72	KLRHO	103,30	↓	-5,23	TRALT	41,90	↓	-4,9	4.859.709.147,00
ENERY	8,57	↑	1,54	TUREX	7,51	↓	-4,94	EREGL	28,84	↓	-4,06	4.686.535.679,00
ASELS	342,00	↑	1,48	TRALT	41,90	↓	-4,90	YKBNK	34,34	↓	-2,28	4.654.249.384,00

## Bu Hafta Yapılacak Temettü Ödemeleri

Şirket	Son Fiyat	Temettü Tarihi	Brüt Temettü (TL)	Net Temettü (TL)	Brüt Temettü Verimi
ENKAI	93,20	8.04.2026	2,100	1,794	2,25%

## Şirket Haberleri

**TURSG:** 1 Ocak-31 Mart döneminde şirketin bağımsız denetimden geçmemiş brüt prim üretimi yıllık bazda %30 artış göstererek 53.805.814.884 TL seviyesine ulaştı.

**EFOR:** Bağlı ortaklık Efor Gübre Madencilik'in iştiraki Efor Global Madencilik, ÇAYKUR tarafından gerçekleştirilen kömür ve buhar temini ihalelerini kazanarak toplam 361.450.000 TL + KDV tutarında sözleşme hakkı elde etti.

**SMRTG:** Şirketin Aliğa tesisinde üretilen güneş hücreleri, TÜV SÜD Product Service laboratuvarlarında gerçekleştirilen test ve denetim süreçlerini başarıyla tamamlayarak IEC 61215 MQT 10 standardı kapsamında uygulanan UVID testlerinden geçti. Bu sertifikasyon, yerli olarak ürettiğimiz güneş hücrelerinin IEC standartları kapsamında UVID testini başarılı bir şekilde geçtiğini, UV degradasyonuna karşı dayanıklılığını kanıtlayan bir belge niteliğinde olup, aynı zamanda Türkiye'de üretilen güneş hücrelerinin ABD, Kuzey Amerika ve Avrupa'da satışa sunulabilmesi için gerekli olan teknik kriterlere uyumlu olduğunu göstermekte ve belgelemektedir.

**SDTTR:** Şirketin %95 oranında pay sahibi olduğu bağlı ortaklık BKM Bursa Kalıp, yurt içi bir müşteriden üretim faaliyetlerine yönelik toplam 1.900.000 dolar tutarında sipariş aldı.

**MEKAG:** Şirketin %100 bağlı ortaklığı Meka İthalat İhracat, yurt dışında yerleşik bir müşteriden kırma eleme tesisi kurulumu kapsamında toplam 1.670.000 Euro tutarında sipariş aldı.

**ATATR:** Halka arzdan elde edilen gelirin tamamı, muhkem nitelikli taşınmazların satın alınmasında kullanılarak hem ihraççı şirketin hem de hisselerinin tamamına sahip olunan Novus Turizm'in aktifine dahil edildi.

**EGEGY:** Modernyaka Projesi kapsamında, dükkan vasfında 13 adet bağımsız bölümün satışı yapıldı. Tplam satış bedeli KDV dahil 437.934.870 TL olarak gerçekleşti.

**ORGE:** Bayburt-Gümüşhane Havalimanı Projesi'nin Genel Elektrik İşleri'nin yapımına yönelik olarak verilen 11.700.000 Euro+KDV tutarındaki teklif kapsamında sözleşme imza süreci tamamlandı.

**EBEBK:** Mart ayında mağazalar ve e-ticaret kanalından satılan toplam ürün adedi 10.259.597 olarak gerçekleşmişken, bu sayı Mart 2025'te 8.641.978'dir.

**BIMAS:** Şirket 3 taksit halinde olmak üzere hisse başına net toplam 11,90 TL temettü ödeme kararı aldı. 2

## Pay Alım Satım Bildirimleri

**EFOR (ALIM)-(GERİ ALIM)** : Şirketimizce 07.04.2026 tarihinde Borsa İstanbul'da pay başına ortalama 7,02-7,17 TL fiyattan toplam 1.400.000 TL nominal değerli EFOR payları geri alınmıştır.

**DAGI (ALIM)-(GERİ ALIM)** : Şirketimizce 07.04.2026 tarihinde Borsa İstanbul'da pay başına ortalama 5,79-5,80 TL fiyattan toplam 300.000 TL nominal değerli DAGI payları geri alınmıştır.

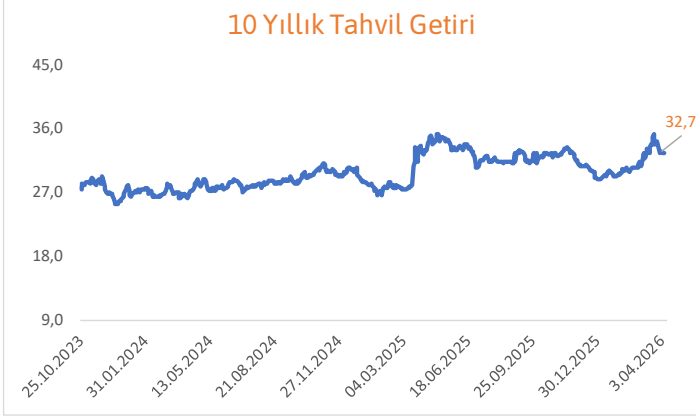
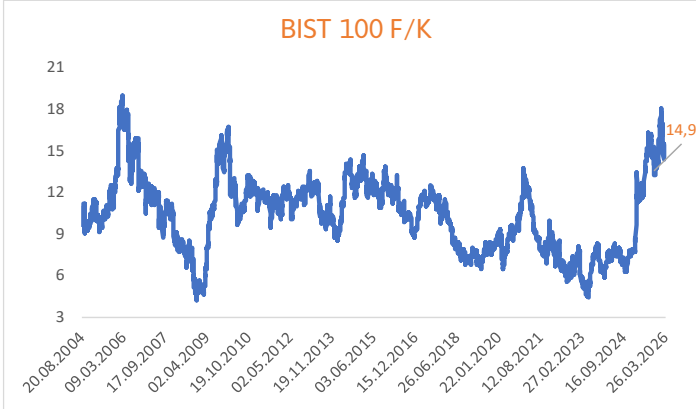
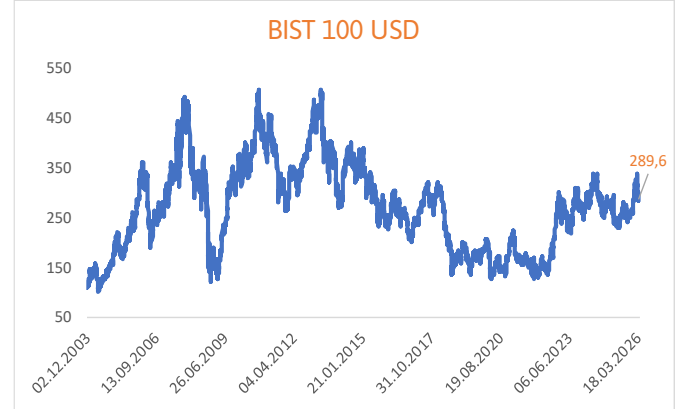
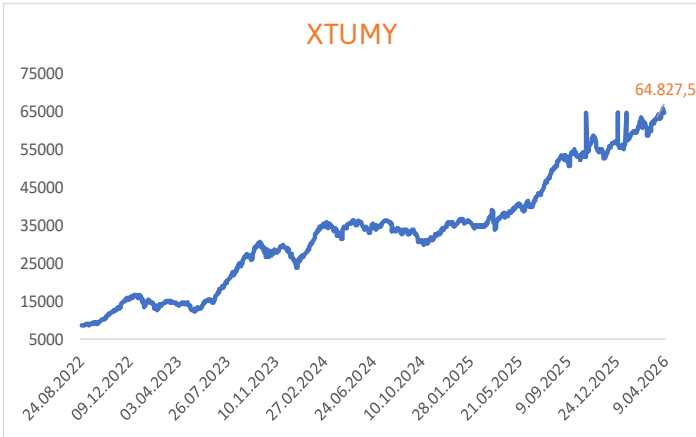
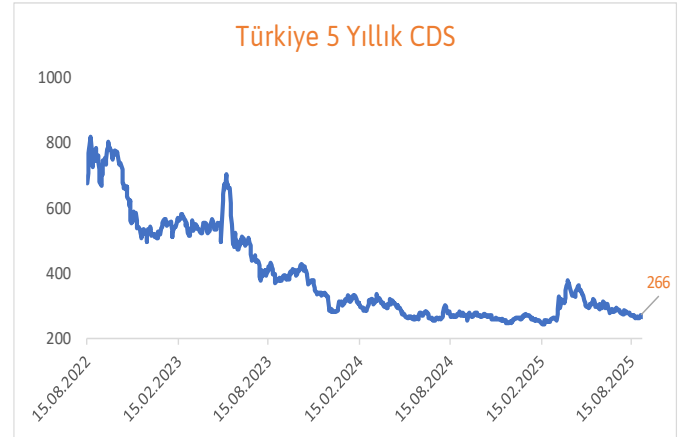
**ENERY (ALIM)-(GERİ ALIM)** : Şirketimizce 07.04.2026 tarihinde Borsa İstanbul'da pay başına ortalama 8,47-8,60 TL fiyattan toplam 2.700.000 TL nominal değerli ENERY payları geri alınmıştır.

**MAVI (ALIM)-(GERİ ALIM)** : Şirketimizce 07.04.2026 tarihinde Borsa İstanbul'da pay başına ortalama 41,04-41,12 TL fiyattan toplam 250.000 TL nominal değerli MAVI payları geri alınmıştır.

**GOKNR (ALIM)-(GERİ ALIM)** : Şirketimizce 07.04.2026 tarihinde Borsa İstanbul'da pay başına ortalama 21,73 TL fiyattan toplam 1.380.644 TL nominal değerli GOKNR payları geri alınmıştır.

**GLYHO (ALIM)-(GERİ ALIM)** : Şirketimizce 07.04.2026 tarihinde Borsa İstanbul'da pay başına ortalama 14,40 TL fiyattan toplam 620.118 TL nominal değerli GLYHO payları geri alınmıştır.

**BLUME (ALIM)-(GERİ ALIM)** : Şirketimizce 07.04.2026 tarihinde Borsa İstanbul'da pay başına ortalama 42,60-42,64 TL fiyat aralığından toplam 130.000 TL nominal değerli BLUME payları geri alınmıştır.

**10 Yıllık Tahvil Getiri****2 Yıllık Tahvil Getiri****BIST 100 F/K****BIST 100 USD****XTUMY****Türkiye 5 Yıllık CDS**

## Ekonomik Takvim

Tarih	Saat	Ülke	Veri	Beklenti	Önceki
6.04.2026	17:00:00	ABD	ISM İmalat Dışı PMI	54,9	56,1
7.04.2026	10:55:00	Almanya	Hizmet PMI ( Aylık )	51,2	51,2
7.04.2026	11:00:00	İngiltere	Otomobil Ruhsatları ( Yıllık )	--	7,20%
7.04.2026	11:00:00	Euro Bölgesi	Hizmet PMI ( Aylık )	50,1	50,1
7.04.2026	11:00:00	Euro Bölgesi	Bileşik PMI ( Aylık )	50,5	50,5
7.04.2026	11:30:00	İngiltere	Hizmet PMI ( Aylık )	51,2	51,2
7.04.2026	11:30:00	İngiltere	Bileşik PMI ( Aylık )	50,9	51
7.04.2026	15:15:00	ABD	Haftalık ADP İstihdam Değişimi	--	10.000k
7.04.2026	15:30:00	ABD	Dayanıklı Mal Siparişleri ( Aylık )	-1,00%	0,00%
7.04.2026	18:00:00	ABD	Enflasyon Beklentileri ( Aylık )	--	3,00%
8.04.2026	09:00:00	Almanya	Fabrika Siparişleri ( Aylık )	2,00%	-11,10%
8.04.2026	10:30:00	Almanya	İnşaat PMI ( Aylık )	--	43,7
8.04.2026	11:30:00	İngiltere	İnşaat PMI ( Aylık )	43,9	44,5
8.04.2026	12:00:00	Euro Bölgesi	ÜFE ( Aylık )	-0,40%	0,70%
8.04.2026	12:00:00	Euro Bölgesi	ÜFE ( Yıllık )	-3,10%	-2,10%
8.04.2026	12:00:00	Euro Bölgesi	Perakende Satışlar ( Aylık )	0,00%	-0,10%
8.04.2026	12:00:00	Euro Bölgesi	Perakende Satışlar ( Yıllık )	1,80%	2,00%
8.04.2026	14:00:00	ABD	MBA İpotek Başvuruları ( Haftalık )	--	-10,40%
9.04.2026	09:00:00	Almanya	İhracat ( Aylık )	1,00%	-2,30%
9.04.2026	09:00:00	Almanya	İthalat ( Aylık )	--	-5,90%
9.04.2026	09:00:00	Almanya	Sanayi Üretimi ( Aylık )	0,60%	-0,50%
9.04.2026	09:00:00	Almanya	Sanayi Üretimi ( Yıllık )	0,60%	-1,20%
9.04.2026	15:30:00	ABD	Kişisel Gelir ( Aylık )	0,30%	0,40%
9.04.2026	15:30:00	ABD	Kişisel Gider ( Aylık )	0,50%	0,40%
9.04.2026	15:30:00	ABD	Kişisel Tüketim Harcamaları Fiyat Endeksi ( Aylık )	0,40%	0,30%
9.04.2026	15:30:00	ABD	Kişisel Tüketim Harcamaları Fiyat Endeksi ( Yıllık )	2,80%	2,80%
9.04.2026	15:30:00	ABD	Çekirdek Kişisel Tüketim Giderleri Fiyat Endeksi ( Aylık )	0,40%	0,40%
9.04.2026	15:30:00	ABD	Çekirdek Kişisel Tüketim Giderleri Fiyat Endeksi ( Yıllık )	2,90%	3,10%
9.04.2026	15:30:00	ABD	İşsizlik Haklarından Yararlanma Başvuruları	210k	202k
9.04.2026	15:30:00	ABD	Devam Eden İşsizlik Sigortası Başvuruları	--	1841k
9.04.2026	15:30:00	ABD	Gayri Safi Yurt İçi Hasıla Fiyat Endeksi ( Çeyreklik )	3,80%	3,80%
10.04.2026	09:00:00	Almanya	TÜFE ( Aylık )	1,10%	1,10%
10.04.2026	09:00:00	Almanya	TÜFE ( Yıllık )	2,70%	2,70%
10.04.2026	10:00:00	Türkiye	Sanayi Üretimi ( Aylık )	--	-2,80%
10.04.2026	10:00:00	Türkiye	Sanayi Üretimi ( Yıllık )	--	-1,80%
10.04.2026	15:30:00	ABD	TÜFE ( Aylık )	1,00%	0,30%
10.04.2026	15:30:00	ABD	Çekirdek TÜFE ( Aylık )	0,30%	0,20%
10.04.2026	15:30:00	ABD	TÜFE ( Yıllık )	3,40%	2,40%
10.04.2026	15:30:00	ABD	Çekirdek TÜFE ( Yıllık )	2,70%	2,50%
10.04.2026	17:00:00	ABD	Fabrika Siparişleri ( Aylık )	-0,20%	0,10%
10.04.2026	17:00:00	ABD	Michigan Enflasyon Beklentisi	--	3,80%

Can Fırat Bulut

Yönetici  
Araştırmacı

**Burgan Yatırım Menkul Değerler A.Ş.**

Maslak Mah. Eski Büyükdere Cad. No:13 Kat:8

34485 Sarıyer/İstanbul, Türkiye

can.bulut@burganyatirim.com.tr

www.burganyatirim.com.tr

## UYARI NOTU

Bu raporda yer alan bilgiler Burgan Yatırım Menkul Değerler A.Ş. ("Burgan Yatırım") tarafından genel bilgilendirme amacıyla hazırlanmıştır. Burada yer alan bilgi, yorum ve tavsiyeler yatırım danışmanlığı kapsamında değildir. Yatırım danışmanlığı hizmeti; aracı kurumlar, portföy yönetim şirketleri, mevduat kabul etmeyen bankalar ile müşteri arasında imzalanacak yatırım danışmanlığı sözleşmesi çerçevesinde, kişilerin risk ve getiri tercihleri dikkate alınarak kişiye özel sunulmaktadır. Burada yer alan yorum ve tavsiyeler ise genel niteliktedir, herhangi bir yatırım aracının alım ya da satımı için öneri niteliğinde yorumlanmamalıdır. Bu tavsiyeler mali durumunuz ile risk ve getiri tercihlerinize uygun olmayabilir. Bu nedenle, sadece burada yer alan bilgilere dayanarak mali durumunuz, risk ve getiri beklentileriniz ile uyumlu olmayan yatırım kararları vermeniz beklentilerinize uygun olmayan sonuçlar doğurabilir. Burada yapılan analizlere dayanarak yapılan yatırımlar zararlı da sonuçlanabilir. Bu rapora dayanarak yapılan herhangi bir yatırımın sonucu Müşteri'ye aittir. Bu sonuçlardan dolayı Burgan Yatırım ve çalışanları hiçbir sorumluluk üstlenmemektedir. Bu raporda yer alan bilgiler, güvenilir olduğuna inanılan kaynaklardan derlenmiş olmakla birlikte kesinlikleri ve doğrulukları garanti edilmemektedir. Bu nedenle, bu bilgilerin tam veya doğru olmamasından, kullanılan kaynaklardaki hata ve eksik bilgilerden dolayı doğabilecek zararlar konusunda Burgan Yatırım ve çalışanları herhangi bir sorumluluk kabul etmez. Raporda yer alan bilgiler Burgan Yatırım'ın yazılı izni olmadan çoğaltılamaz, yayınlanamaz veya üçüncü kişilere ile paylaşılamaz.