

## Yurt İçi Piyasalar

16/02/2026

Haftanın son işlem gününde küresel piyasalarda negatif seyir izlenirken, Borsa İstanbul tarafında ise önceki gün kapanışına göre değişim yaşanmadı. BIST100 endeksi 14.158 puandan açılış yaparak günü yatay 14.180 puanda tamamladı. 14.109 seviyesini test eden endeks, gün içi en yüksek 14.320 seviyesini gördü. BIST100 işlem hacmi ise 30 günlük ortalama hacim olan 211.5 milyar TL' nin üzerinde 222.5 milyar TL seviyesinde gerçekleşti.

Sektörel bazda ulaştırma endeksi ağırlıklı THYAO etkisiyle %2,57 oranında pozitif, bankacılık endeksi ise %1,50 oranında negatif ayrıştı. Endekse THYAO, BIMAS ve SAHOL payları pozitif yönde etki ederken, KLRHO, AKBNK ve YKBNK payları negatif yönde etki etti. 10 yıllık TL tahvil getirisi günü 22 bp azalışla 30,09 seviyesinde, Türkiye 5 yıllık CDS ise 215 bps seviyesinde tamamladı.

Şubat ayı Piyasa Katılımcıları Anketi sonuçlarına göre, USD/TRY'de cari yıl sonu beklentisi 51,0933 seviyesinde oluşurken, politika faizi beklentisi cari yıl sonu için %28,95, gelecek yıl sonu için %21,68 olarak şekillendi. Tüketici enflasyonu beklentisi ise cari yıl sonunda %24,11, 2027 yıl sonunda %18,40 düzeyinde gerçekleşti. Ocak ayı anketiyle kıyaslandığında, kur beklentisinde sınırlı bir gerileme gözlenirken, politika faizi ve enflasyon beklentilerinde yukarı yönlü revizyon dikkat çekti. Öte yandan TCMB verilerine göre Aralık ayında cari işlemler dengesi -7,253 milyar dolar ile piyasa beklentisinin (-5,2 milyar dolar) üzerinde açık verirken, net hata ve noksan kalemi +1,04 milyar dolar olarak gerçekleşerek önceki aydaki -3,86 milyar dolarlık seviyeye kıyasla iyileşme kaydetti.

**Beklentilerimiz:** Endekste izlenen güçlü yükselişin ardından fiyatlama davranışında denge arayışının ve volatilitenin ön planda kalabileceğini değerlendiriyoruz. Kısa vadeli teknik göstergelerde gözlenen doyumluk sinyalleri, yukarı yönlü hareketlerin daha seçici ve zamana yayılan bir karakter sergileyebileceğine işaret ederken, piyasa genelinde sektör ve hisse bazlı ayrışmaların belirginleştiği bir görünüm dikkat çekiyor. Bu süreçte özellikle son dönemde güçlü performans sergileyen hisselerde gözlenen kâr realizasyonlarının mevcut trend dinamikleri içerisinde olağan karşılanması gerektiği, söz konusu düzeltmelerin yükseliş eğiliminin sağlığı açısından teknik anlamda yapıcı bir zemin oluşturabileceği kanaatindeyiz. Geri çekilmeler sonrasında alım isteğinin korunması ve destek bölgelerine yakın seviyelerde talebin yeniden güç kazanması, risk iştahının tamamen ortadan kalkmadığını ve ana eğilimin piyasa dinamikleri tarafından desteklenmeye devam ettiğini gösteriyor. Bu çerçevede kısa vadeli dalgalanmaların yapısal bir bozulmadan ziyade piyasanın denge bulma ve pozisyon yenileme sürecinin doğal bir parçası olarak değerlendirilmesi gerektiğini düşünüyoruz. Makro görünüm, faiz patikasına ilişkin beklentiler ve likidite koşulları birlikte ele alındığında, dönemsel oynaklığın sürmesi olası olmakla birlikte, yukarı yönlü potansiyelin zayıfladığına dair net bir sinyal oluşmadığı izleniyor. Mevcut görünüm altında bankacılık, GYO ve gıda perakende sektörlerinde pozitif ayrışmanın devam edebileceği görüşümüzü korurken, yatırımcı davranışlarında seçiciliğin ve temkinli pozisyonlanma yaklaşımının önemini artırdığını değerlendiriyoruz.

Endeksler	Son	Günlük Fark(%)	30 Günlük Fark (%)	Bu yıl Fark(%)	Günlük Hacim
BIST100	14.181	→ 0,00	↑ 14,64	↑ 25,92	222.570.198.955
BIST30	15.706	↑ 0,14	↑ 16,15	↑ 28,49	170.745.918.853
BISTTÜM	17.332	↑ 0,10	↑ 13,33	↑ 22,15	294.848.564.948
VIOP 30	15.894	↑ 0,06	↑ 14,10	↑ 24,53	44.407.874.180

Endeksler	Son	Günlük Fark (%)	30 Günlük Fark (%)	Bu Yıl Fark (%)	Günlük Hacim
BIST BANKA	20.300	↓ -1,50	↑ 17,52	↑ 22,73	44.200.999.946
BIST SİNAİ	17.309	↓ -0,02	↑ 13,47	↑ 23,52	91.648.535.636
BIST METAL	22.893	↓ -1,79	↑ 14,65	↑ 28,79	14.392.954.024
BIST ULAŞTIRMA	42.521	↑ 2,57	↑ 16,41	↑ 23,25	40.544.508.544
BIST HOLDİNG	15.245	↓ -0,98	↑ 11,21	↑ 17,62	36.355.137.212
BIST TEKNOLOJİ	36.303	↑ 0,73	↑ 6,23	↑ 26,44	21.344.225.893
BIST MADEN	16.316	↑ 0,13	↑ 17,25	↑ 33,15	8.740.415.736
BIST GIDA	15.720	↑ 1,22	↑ 14,18	↑ 26,18	13.973.292.069
BIST İLETİŞİM	3.243	↑ 1,23	↑ 22,09	↑ 31,81	5.347.475.946

## BIST 100 Endeksi En Çok Yükselen/Düşen Hisseler

En Çok Yükselen			En Çok Düşen			Hacmi En Yüksek			
Hisse	Son	Değişim (%)	Hisse	Son	Değişim (%)	Hisse	Son	Değişim (%)	Hacim
DAPGM	13,13	↑ 9,97	KLRHO	432,00	↓ -7,54	THYAO	347,75	↑ 3,19	27.528.265.475,00
QUAGR	3,39	↑ 9,71	BRSAN	728,50	↓ -5,20	ISCTR	17,91	↓ -1,32	11.992.867.320,00
OBAMS	8,68	↑ 6,90	TKFEN	82,55	↓ -3,45	ASELS	302,25	↑ 0,25	11.462.789.306,00
MIATK	41,10	↑ 6,15	GUBRF	540,50	↓ -2,88	PGSUS	218,10	↑ 0,28	10.876.284.222,00
SKBNK	11,01	↑ 4,26	AKBNK	88,70	↓ -2,69	AKBNK	88,70	↓ -2,69	10.672.441.642,00
KUYAS	67,25	↑ 3,86	KTLEV	40,40	↓ -2,46	ASTOR	181,90	↑ 0,61	9.155.150.285,00
PASEU	135,00	↑ 3,85	GENIL	8,07	↓ -2,30	KCHOL	223,50	↑ 1,13	9.138.563.623,00
TUREX	8,07	↑ 3,59	YKBNK	41,82	↓ -1,88	SASA	2,70	↓ -0,37	7.557.344.269,00
BTCIM	5,15	↑ 3,41	HEKTS	3,40	↓ -1,73	YKBNK	41,82	↓ -1,88	6.177.601.480,00
THYAO	347,75	↑ 3,19	DOHOL	21,70	↓ -1,63	BIMAS	707,50	↑ 0,86	6.043.524.546,00

## Bu Hafta Yapılacak Temettü Ödemeleri

Şirket	Son Fiyat	Temettü Tarihi	Brüt Temettü (TL)	Net Temettü (TL)	Brüt Temettü Verimi
BEGYO	4,90	16.02.2026	0,021	0,021	0,43%

## Bu Hafta Yapılacak Sermaye Artırımları

Şirket	Bölünme Tarihi	Bölünme Türü	Oran %	Önceki Sermaye	Oluşacak Sermaye
KZBGY	17.02.2026	Bedelsiz	233,33%	1.200.000.000	4.000.000.000

## Şirket Haberleri

**EKGYO:** Şirket, Tuzla Aydınli 1. Etap Arsa Satışı Karşılığı Gelir Paylaşımı İşi'ne ilişkin sözleşmenin imzalandığını açıkladı. Sözleşme kapsamında Şirket Payı Toplam Gelirinin 2.505.000.000 TL olarak belirlendiği duyuruldu.

**DGATE:** Şirket, Apple markalı telefon, saat ve kulaklık ürünlerinin Türkiye genelinde Vodafone tarafından belirlenen sorumluluk bölgesinde dağıtımını gerçekleştirmek üzere Apple ile distribütörlük sözleşmesi imzalandığını açıkladı.

**EUPWR:** Şirket, Yeşilirmak Elektrik Dağıtım tarafından düzenlenen ihalenin kendi uhdesinde kaldığını açıkladı. Söz konusu işin baz bedelinin KDV hariç 4.180.000 dolar olduğu belirtildi.

**FORTE:** Şirket, Kara Kuvvetleri Komutanlığı'nın Komuta Kontrol Bilgi Sistemi Altyapısı Projesi kapsamında bir savunma sanayi şirketi ile alt yüklenici sözleşmesi imzalandığını açıkladı. Sözleşme bedelinin KDV hariç 8.407.044 dolar olduğu belirtildi.

**AKBNK:** Banka, takipteki kredi alacak portföyünün 1.220 milyon TL tutarındaki kısmının, toplam 242 milyon TL bedelle Birikim Varlık Yönetimi, Gelecek Varlık Yönetimi, İstanbul Varlık Yönetimi ve Ortak Varlık Yönetimi'ne satıldığını açıkladı.

**SAYAS:** Şirket, Dongkuk S&C ünvanlı müşteriye verilen tekliflerin onaylandığını açıkladı. Söz konusu üretimlerin Güney Kore'ye sevk edileceği belirtilirken, tekliflerin toplam tutarının 766.991 Euro olduğu duyuruldu. Teslimatların 2026 yılı üçüncü çeyreği içerisinde tamamlanmasının beklendiği ifade edildi.

**PGSUS:** Şirket, Ocak ayında toplam yolcu sayısının geçen yılın aynı dönemine göre %11 artışla 3,55 milyon seviyesine ulaştığını açıkladı. Aynı dönemde yolcu doluluk oranının %87 olarak gerçekleştiği belirtildi.

**OTKAR:** Şirket, Romtehnica tarafından ara hedeflerin zamanında yerine getirilmediği iddiasıyla yaklaşık 2.326 milyon TL tutarında ödeme talebinin iletildiğini açıkladı. Söz konusu tutarın 2026 yılı ilk çeyreği içerisinde vadesinde ödenmesinin öngörüldüğü belirtildi.

## Pay Alım Satım Bildirimleri

**LKMNH (ALIM)-(GERİ ALIM)** : Şirketimizce 13.02.2026 tarihinde Borsa İstanbul'da pay başına ortalama 17,70-17,74 TL fiyat aralığından toplam 20.000 TL nominal değerli LKMNH payları geri alınmıştır.

**ESCAR (ALIM)-(GERİ ALIM)** : Şirketimizce 13.02.2026 tarihinde Borsa İstanbul'da pay başına ortalama 26,80-26,98 TL fiyat aralığından toplam 520.000 TL nominal değerli ESCAR payları geri alınmıştır.

**AHGAZ (ALIM)-(GERİ ALIM)** : Şirketimizce 13.02.2026 tarihinde Borsa İstanbul'da pay başına ortalama 24,78-25,16 TL fiyat aralığından toplam 1.650.000 TL nominal değerli AHGAZ payları geri alınmıştır.

**ENERY (ALIM)-(GERİ ALIM)** : Şirketimizce 13.02.2026 tarihinde Borsa İstanbul'da pay başına ortalama 9,42-9,48 TL fiyat aralığından toplam 3.250.000 TL nominal değerli ENERY payları geri alınmıştır.

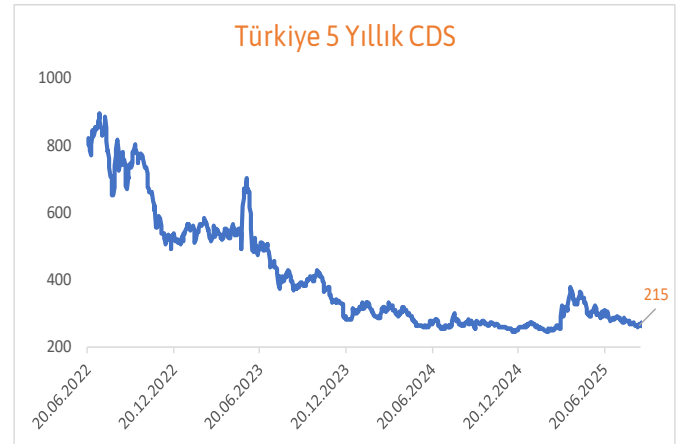
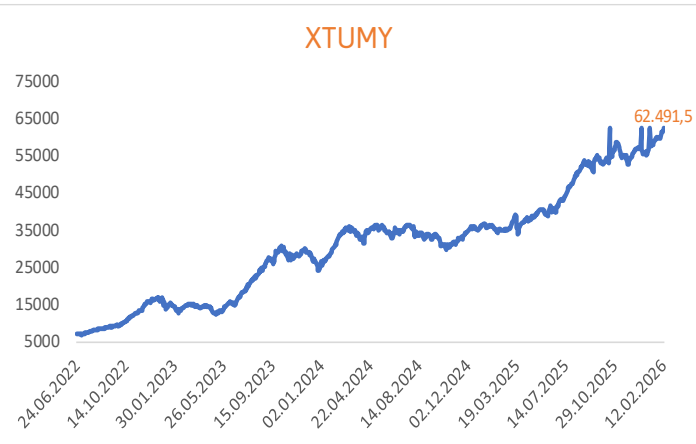
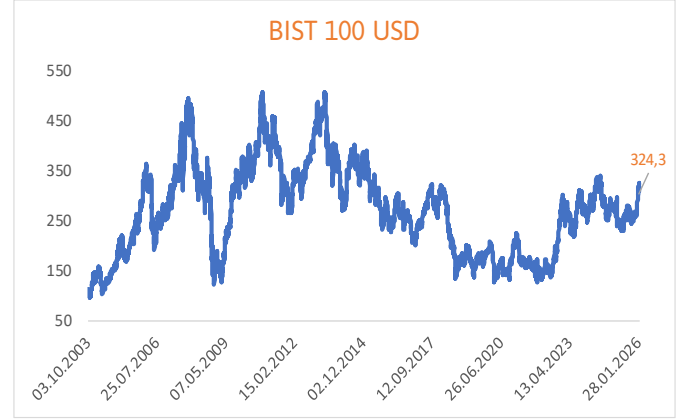
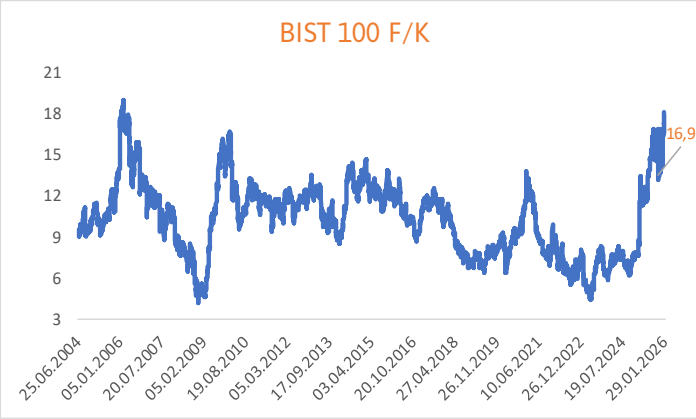
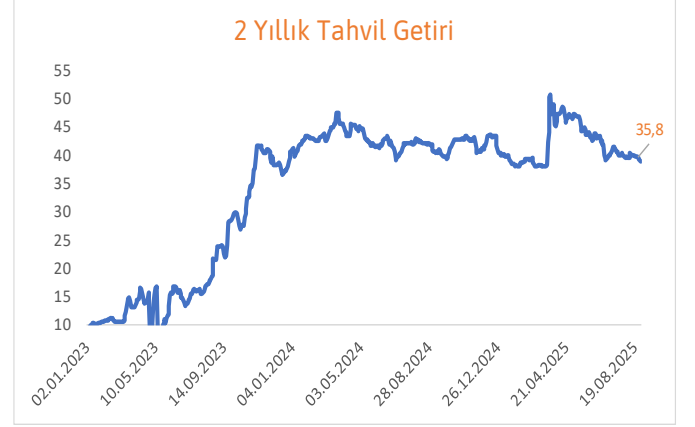
**MEPET (ALIM)-(GERİ ALIM)** : Şirketimizce 13.02.2026 tarihinde Borsa İstanbul'da pay başına ortalama 24,69 TL fiyattan toplam 100.750 TL nominal değerli MEPET payları geri alınmıştır.

## Bu Hafta Açıklanması Beklenen Finansallar

Şirket Kodu	Bilanço Tarihi
SISE	16.02.2026
TAVHL	17.02.2026
AKSA	19.02.2026
EBEBK	19.02.2026

### 13 Şubat Açığa Satış Verileri

Sembol	Açığa Satış İşlem Hacmi	İşlem Hacmi	Açığa Satış H./T.Hacim	Günlük Değişim (%)
THYAO	7.483.760.614	27.528.265.475	27,2%	3,19
ASELS	3.824.123.513	11.462.789.306	33,4%	0,25
AKBNK	2.812.675.661	10.672.441.642	26,4%	-2,69
ISCTR	2.584.720.041	11.992.867.320	21,6%	-1,32
PGSUS	2.136.046.263	10.876.284.222	19,6%	0,28
KCHOL	2.101.030.743	9.138.563.623	23,0%	1,13
BIMAS	1.836.273.430	6.043.524.546	30,4%	0,86
TUPRS	1.687.316.324	5.712.704.890	29,5%	-0,76
YKBNK	1.614.555.334	6.177.601.480	26,1%	-1,88
EREGL	1.592.070.436	5.538.684.219	28,7%	-1,07
ASTOR	1.433.142.317	9.155.150.285	15,7%	0,61
GARAN	1.359.629.075	4.529.039.313	30,0%	-1,53
SAHOL	1.324.276.333	5.080.953.374	26,1%	1,27
TCELL	1.118.426.813	3.596.047.142	31,1%	1,13
EKGYO	931.674.268	4.790.910.151	19,4%	2,16
TRALT	856.173.488	5.857.050.871	14,6%	-1,22
AEFES	843.809.309	3.360.635.577	25,1%	1,77
VAKBN	819.621.105	3.377.395.056	24,3%	0,54
SISE	768.219.731	4.414.556.982	17,4%	1,10
HALKB	685.636.032	5.601.502.549	12,2%	2,46
KRDMD	645.832.058	2.267.671.964	28,5%	0,25
MGROS	600.628.135	2.976.441.783	20,2%	1,10
FROTO	473.311.721	1.871.067.605	25,3%	1,42
PETKM	444.990.310	1.499.559.826	29,7%	-0,26
TTKOM	425.890.656	1.751.428.804	24,3%	1,59
ENKAI	305.413.924	1.189.062.170	25,7%	-1,17
BRSAN	304.968.130	1.690.682.455	18,0%	-5,20
OYAKC	278.829.380	1.387.992.978	20,1%	0,73
TAVHL	265.276.796	1.234.239.024	21,5%	0,49
ULKER	261.689.718	1.002.362.186	26,1%	-1,15
TOASO	260.367.009	1.398.385.919	18,6%	2,42
GUBRF	239.025.901	1.436.855.701	16,6%	-2,88
MIATK	238.364.331	3.027.555.957	7,9%	6,15
KONTR	231.068.688	1.193.958.227	19,4%	-0,81
ALARK	223.190.807	920.187.695	24,3%	-0,18
HEKTS	199.724.665	702.245.039	28,4%	-1,73
CIMSA	182.655.708	606.875.102	30,1%	-0,28
DOAS	159.303.280	593.796.558	26,8%	-1,00
TSKB	140.467.243	731.706.151	19,2%	1,41
ARCLK	123.576.503	558.543.831	22,1%	0,84
TRMET	117.862.101	782.335.557	15,1%	0,36
CCOLA	97.008.276	898.263.885	10,8%	2,00
DSTKF	90.867.308	633.429.187	14,3%	1,08
MAVI	87.007.682	323.745.225	26,9%	-1,02
SOKM	75.608.717	309.348.515	24,4%	2,54
DOHOL	67.678.928	300.046.340	22,6%	-1,63
PASEU	60.361.104	1.024.285.419	5,9%	3,85
KUYAS	58.878.420	1.039.094.499	5,7%	3,86
BTCIM	33.572.557	1.062.953.080	3,2%	3,41
<b>Toplam</b>	<b>44.506.600.886</b>	<b>189.321.088.705</b>	<b>23,5%</b>	



**Ekonomik Takvim**

Tarih	Saat	Ülke	Veri	Beklenti	Önceki
16.02.2026	3:01	İngiltere	Rightmove Konut Fiyat Endeksi ( Aylık )	--	2,80%
16.02.2026	11:00	Türkiye	Bütçe Dengesi ( Aylık )	--	-528.1b
16.02.2026	13:00	Euro Bölgesi	Sanayi Üretimi ( Aylık )	-1,50%	0,70%
17.02.2026	10:00	Türkiye	Konut Fiyat Endeksi ( Aylık )	--	0,20%
17.02.2026	10:00	İngiltere	İkramiyeler Dahil Ortalama Kazanç Endeksi ( Aylık )	4,60%	4,70%
17.02.2026	10:00	Almanya	TÜFE ( Aylık )	0,10%	0,10%
17.02.2026	10:00	Almanya	TÜFE ( Yıllık )	2,10%	2,10%
17.02.2026	10:00	İngiltere	İşsizlik Oranı ( Aylık )	5,10%	5,10%
17.02.2026	10:00	İngiltere	İstihdam Değişikliği ( Aylık )	110k	82k
17.02.2026	10:00	İngiltere	İşsizlik Hak Başvurusu Sayısındaki Değişim ( Aylık )	--	17,9k
17.02.2026	13:00	Euro Bölgesi	ZEW Ekonomik Hissiyat	--	40,8
17.02.2026	16:15	ABD	Haftalık ADP İstihdam Değişimi	--	6.500k
17.02.2026	16:30	ABD	Empire State İmalat Endeksi	8,7	7,7
18.02.2026	10:00	İngiltere	TÜFE ( Aylık )	-0,50%	0,40%
18.02.2026	10:00	İngiltere	TÜFE ( Yıllık )	3,00%	3,40%
18.02.2026	10:00	İngiltere	Perakende Fiyat Endeksi ( Aylık )	-0,40%	0,70%
18.02.2026	10:00	İngiltere	Perakende Fiyat Endeksi ( Yıllık )	3,80%	4,20%
18.02.2026	12:30	İngiltere	Konut Fiyat Endeksi ( Yıllık )	--	2,50%
18.02.2026	15:00	ABD	MBA İpotek Başvuruları ( Haftalık )	--	-0,30%
18.02.2026	16:30	ABD	Dayanıklı Mal Siparişleri ( Aylık )	-1,70%	5,30%
18.02.2026	16:30	ABD	İnşaat Başlangıçları ( Aylık )	6,30%	--
18.02.2026	16:30	ABD	İnşaat İzinleri ( Aylık )	0,60%	--
18.02.2026	17:15	ABD	Sanayi Üretimi ( Aylık )	0,40%	0,40%
18.02.2026	17:15	ABD	İmalat Üretimi ( Aylık )	--	0,20%
18.02.2026	17:15	ABD	Kapasite Kullanım Oranı ( Aylık )	76,50%	76,30%
18.02.2026	22:00	ABD	FOMC Toplantı Tutanağı	--	--
19.02.2026	10:00	Türkiye	Tüketici Güveni ( Aylık )	--	83,7
19.02.2026	10:00	Türkiye	Konut Satışları ( Yıllık )	--	19,80%
19.02.2026	13:00	Euro Bölgesi	İnşaat Faaliyetleri ( Aylık )	--	-1,10%
19.02.2026	16:30	ABD	Philadelphia Fed İmalat Endeksi ( Aylık )	7,7	12,6
19.02.2026	16:30	ABD	İşsizlik Haklarından Yararlanma Başvuruları	--	227k
19.02.2026	16:30	ABD	Devam Eden İşsizlik Sigortası Başvuruları	--	1862k
19.02.2026	16:30	ABD	İhracat ( Aylık )	--	-3,60%
19.02.2026	16:30	ABD	İthalat ( Aylık )	--	5,00%
19.02.2026	18:00	Euro Bölgesi	Tüketici Güveni ( Aylık )	-11,7	-12,4
19.02.2026	18:00	ABD	Askıdaki Konut Satışları ( Aylık )	2,50%	-9,30%
20.02.2026	10:00	Almanya	ÜFE ( Aylık )	0,30%	-0,20%
20.02.2026	10:00	Almanya	ÜFE ( Yıllık )	-2,20%	-2,50%
20.02.2026	10:00	Türkiye	Kapasite Kullanım Oranı ( Aylık )	--	74,10%
20.02.2026	10:00	İngiltere	Perakende Satışlar ( Aylık )	0,20%	0,40%
20.02.2026	10:00	İngiltere	Perakende Satışlar ( Yıllık )	2,80%	2,50%
20.02.2026	11:00	Türkiye	Yabancı Turist Girişleri ( Yıllık )	--	5,00%
20.02.2026	11:30	Almanya	Hizmet PMI ( Aylık )	52,4	52,4
20.02.2026	11:30	Almanya	İmalat PMI ( Aylık )	49,5	49,1
20.02.2026	12:00	Euro Bölgesi	İmalat PMI ( Aylık )	50	49,5
20.02.2026	12:00	Euro Bölgesi	Hizmet PMI ( Aylık )	51,9	51,6
20.02.2026	12:30	İngiltere	Hizmet PMI ( Aylık )	53,6	54
20.02.2026	12:30	İngiltere	İmalat PMI ( Aylık )	51,6	51,8
20.02.2026	16:30	ABD	Kişisel Gelir ( Aylık )	0,30%	0,30%
20.02.2026	16:30	ABD	Kişisel Gider ( Aylık )	0,40%	0,50%
20.02.2026	16:30	ABD	Kişisel Tüketim Harcamaları Endeksi ( Aylık )	0,30%	0,20%
20.02.2026	16:30	ABD	Kişisel Tüketim Harcamaları Endeksi ( Yıllık )	2,80%	2,80%
20.02.2026	16:30	ABD	Çekirdek Kişisel Tüketim Giderleri Endeksi ( Aylık )	0,30%	0,20%
20.02.2026	16:30	ABD	Çekirdek Kişisel Tüketim Giderleri Endeksi ( Yıllık )	2,90%	2,80%
20.02.2026	16:30	ABD	Gayri Safi Yurt İçi Hasıla ( Çeyreklik )	2,80%	4,40%
20.02.2026	16:30	ABD	Gayri Safi Yurt İçi Hasıla Fiyat Endeksi ( Çeyreklik )	--	3,80%
20.02.2026	17:45	ABD	Üretim PMI ( Aylık )	--	52,4
20.02.2026	17:45	ABD	Hizmet PMI ( Aylık )	--	52,7
20.02.2026	18:00	ABD	Yeni Konut Satışları ( Aylık )	735k	--
20.02.2026	18:00	ABD	Michigan Enflasyon Beklentisi	--	3,50%

**Can Fırat Bulut**  
Yönetici  
Araştırmacı

**Burgan Yatırım Menkul Değerler A.Ş.**  
Maslak Mah. Eski Büyükdere Cad. No:13 Kat:8  
34485 Sarıyer/İstanbul, Türkiye  
can.bulut@burganyatirim.com.tr  
www.burganyatirim.com.tr

**UYARI NOTU**

Bu raporda yer alan bilgiler Burgan Yatırım Menkul Değerler A.Ş. ("Burgan Yatırım") tarafından genel bilgilendirme amacıyla hazırlanmıştır. Burada yer alan bilgi, yorum ve tavsiyeler yatırım danışmanlığı kapsamında değildir. Yatırım danışmanlığı hizmeti; aracı kurumlar, portföy yönetim şirketleri, mevduat kabul etmeyen bankalar ile müşteri arasında imzalanacak yatırım danışmanlığı sözleşmesi çerçevesinde, kişilerin risk ve getiri tercihleri dikkate alınarak kişiye özel sunulmaktadır. Burada yer alan yorum ve tavsiyeler ise genel niteliktedir, herhangi bir yatırım aracının alım ya da satımı için öneri niteliğinde yorumlanmamalıdır. Bu tavsiyeler mali durumunuz ile risk ve getiri tercihlerinize uygun olmayabilir. Bu nedenle, sadece burada yer alan bilgilere dayanarak mali durumunuz, risk ve getiri beklentileriniz ile uyumlu olmayan yatırım kararları vermeniz beklentilerinize uygun olmayan sonuçlar doğurabilir. Burada yapılan analizlere dayanarak yapılan yatırımlar zararlı da sonuçlanabilir. Bu rapora dayanarak yapılan herhangi bir yatırımın sonucu Müşteri'ye aittir. Bu sonuçlardan dolayı Burgan Yatırım ve çalışanları hiçbir sorumluluk üstlenmemektedir. Bu raporda yer alan bilgiler, güvenilir olduğuna inanılan kaynaklardan derlenmiş olmakla birlikte kesinlikleri ve doğrulukları garanti edilmemektedir. Bu nedenle, bu bilgilerin tam veya doğru olmamasından, kullanılan kaynaklardaki hata ve eksik bilgilerden dolayı doğabilecek zararlar konusunda Burgan Yatırım ve çalışanları herhangi bir sorumluluk kabul etmez. Raporda yer alan bilgiler Burgan Yatırım'ın yazılı izni olmadan çoğaltılamaz, yayımlanamaz veya üçüncü kişilere ile paylaşılamaz.