

Yurt İçi Piyasalar

19/02/2026

Dün küresel piyasalarda pozitif seyir izlenirken, Borsa İstanbul tarafında da gün içi volatiliteye rağmen pozitif kapanış yapıldı. BIST100 endeksi 14.260 puandan açılış yaparak günü % 0,23 artışla 14.260 puanda tamamladı. 14.154 seviyesini test eden endeks, gün içi en yüksek 14.532 seviyesini gördü. BIST100 işlem hacmi ise 30 günlük ortalama hacim olan 214.8 milyar TL' nin üzerinde 293 milyar TL seviyesinde gerçekleşti.

Sektörel bazda teknoloji endeksi ağırlıklı ASELS etkisiyle %4,01 oranında pozitif, ulaştırma endeksi ise %5,00 oranında negatif ayrıştı. Endekse ASELS, DSTKF ve KLRHO payları pozitif yönde etki ederken, THYAO, TAVHL ve PASEU payları negatif yönde etki etti. 10 yıllık TL tahvil getirisi günü 28 bp artışla 30,27 seviyesinde, Türkiye 5 yıllık CDS ise 220 bps seviyesinde tamamladı.

TÜİK'in 2025 yılı dördüncü çeyrek Hanehalkı İşgücü Araştırması verilerine göre, mevsim etkisinden arındırılmış işsizlik oranı bir önceki çeyreğe kıyasla 0,2 puan gerileyerek %8,2 seviyesinde gerçekleşirken, işsiz sayısı 58 bin kişi azalışla 2 milyon 913 bin kişiye indi. Aynı dönemde istihdam edilenlerin sayısı 136 bin kişi artarak 32 milyon 686 bin kişiye yükselirken, istihdam oranı %49,1 oldu. İşgücüne katılma oranı ise 0,1 puan artışla %53,5 seviyesinde gerçekleşti ve toplam işgücü 35 milyon 599 bin kişiye ulaştı. Alt kırılımlarda işsizlik oranı erkeklerde %6,7, kadınlarda %11,1 olarak tahmin edilirken, istihdam oranı erkeklerde %66,7, kadınlarda %31,9 seviyesinde kaydedildi. Veriler, işgücü piyasasında istihdam artışı eşliğinde işsizlik oranında sınırlı iyileşme eğiliminin korunduğuna işaret etmektedir.

Beklentilerimiz: Endeks dinamiklerine bakıldığında, son dönemde gözlenen yükselişin ardından fiyatlamada davranışının daha kırılğan ve temkinli bir zemine taşındığı izleniyor. Kısa vadeli işlemlerde satıcılı seyrin ağırlık kazandığı, yukarı yönlü denemelerin ise sınırlı kaldığı bir görünüm öne çıkarken, dalgalanmanın artması dikkat çekiyor. Bu yapı, yatırımcı eğilimlerinde ihtiyatlı duruşun güçlendiğine ve risk alma iştahının kısa vadede dengelendiğine işaret ediyor. Mevcut aşamada geri çekilmelerin ana trendi bozucu nitelikte değil, daha çok piyasanın denge kurma sürecinin bir parçası olarak değerlendirilmesi gerektiği kanaatindeyiz. Orta ve uzun vadeli perspektifte pozitif çerçevenin korunduğunu düşünmekle birlikte, kısa vadede oynaklığın etkisiyle kâr realizasyonlarının gündemde kalması olağan karşılanmalıdır. Bu çerçevede mevcut seviyeler itibarıyla güçlü yükseliş sonrası veri ve haber akışına olan duyarlılık artıyor, dolayısıyla fiyat hareketlerinde haber odaklı tepkilerin daha belirleyici hale gelmesi beklenebilir. Nitekim sektör ve hisse bazlı ayrışmalar belirginleşiyor ve endeks geneline yayılan homojen bir eğilimden ziyade seçici hareketler öne çıkıyor. Genel değerlendirmemizde, bankacılık, GYO ve gıda perakende sektörlerinde pozitif ayrışma beklentimizi sürdürüyoruz; bu nedenle kısa vadeli dalgalanmaların, disiplinli ve risk kontrollü stratejilerle yönetilmesinin daha rasyonel bir yaklaşım olacağını düşünüyoruz.

Endeksler	Son	Günlük Fark(%)	30 Günlük Fark (%)	Bu yıl Fark(%)	Günlük Hacim
BIST100	14.260	↑ 0,23	↑ 11,86	↑ 26,63	293.096.711.385
BIST30	15.706	↑ 0,57	↑ 12,05	↑ 28,49	239.918.416.483
BISTTÜM	17.423	↓ -0,17	↑ 10,83	↑ 22,79	396.496.808.391
VIOP 30	15.865	↑ 0,65	↑ 9,83	↑ 24,3	57.877.879.190

Endeksler	Son	Günlük Fark (%)	30 Günlük Fark (%)	Bu Yıl Fark (%)	Günlük Hacim
BIST BANKA	20.501	↑ 1,55	↑ 16,10	↑ 23,95	51.294.965.955
BIST SINAİ	17.198	↓ -0,26	↑ 9,64	↑ 22,73	126.895.299.283
BIST METAL	22.792	↑ 1,30	↑ 12,39	↑ 28,22	26.489.831.004
BIST ULAŞTIRMA	40.649	↓ -5,00	↑ 7,55	↑ 17,82	46.610.407.481
BIST HOLDİNG	15.572	↓ -1,01	↑ 12,23	↑ 20,14	47.194.038.608
BIST TEKNOLOJİ	37.248	↑ 4,01	↑ 0,75	↑ 29,73	40.415.055.464
BIST MADEN	16.517	↑ 0,67	↑ 14,39	↑ 34,79	12.959.137.811
BIST GIDA	15.624	↓ -1,05	↑ 9,39	↑ 25,41	14.161.844.544
BIST İLETİŞİM	3.251	↓ -0,95	↑ 17,46	↑ 32,15	6.670.717.944

BIST 100 Endeksi En Çok Yükselen/Düşen Hisseler

En Çok Yükselen			En Çok Düşen			Hacmi En Yüksek			
Hisse	Son	Değişim (%)	Hisse	Son	Değişim (%)	Hisse	Son	Değişim (%)	Hacim
DSTKF	1154,00	↑ 6,85	PASEU	130,40	↓ -9,94	THYAO	328,25	↓ -4,86	31.820.412.386,00
ASTOR	186,80	↑ 6,26	GESAN	53,90	↓ -9,94	ASELS	310,25	↑ 5,53	25.506.290.401,00
ASELS	310,25	↑ 5,53	KONTR	10,25	↓ -7,49	ISCTR	17,54	↑ 0,06	16.867.495.880,00
TRMET	151,70	↑ 4,98	TAVHL	338,75	↓ -6,23	EREGL	29,64	↑ 1,86	14.868.276.307,00
BRSAN	721,50	↑ 4,64	PGSUS	211,00	↓ -5,38	ASTOR	186,80	↑ 6,26	14.323.797.707,00
YKBNK	43,18	↑ 3,60	EUPWR	41,52	↓ -4,95	AKBNK	90,50	↑ 1,80	12.524.226.183,00
KLRHO	529,00	↑ 3,12	THYAO	328,25	↓ -4,86	PGSUS	211,00	↓ -5,38	12.227.568.227,00
ALTNY	16,81	↑ 3,07	KTLEV	37,74	↓ -4,70	KCHOL	218,10	↓ -1,22	11.873.524.679,00
GUBRF	534,50	↑ 2,99	YEOTK	41,32	↓ -4,66	SASA	2,60	↓ -1,52	11.110.680.219,00
CIMSA	55,30	↑ 2,50	OBAMS	8,78	↓ -4,57	YKBNK	43,18	↑ 3,60	8.852.490.597,00

Bu Hafta Yapılacak Sermaye Artırımları

Şirket	Bölünme Tarihi	Bölünme Türü	Oran %	Önceki Sermaye	Oluşacak Sermaye
MRGYO	19.02.2026	Bedelli	120,00%	1.090.980.000	2.400.156.000

Şirket Haberleri

KMPUR: Şirket, sandviç panel uygulamalarına yönelik geliştirdiği KIMRigid PIR ürünü için EN 13501-1:2018 standardı kapsamında yürütülen test ve belgelendirme sürecini başarıyla tamamladı.

CVKMD: Şirkete ait Balıkesir’de bulunan Sarıalan Altın İşletmesi’nde 18.02.2026 tarihi itibarıyla deneme üretim faaliyetlerine başlandı.

KAYSE: 2025 kampanya dönemine ilişkin açıklanan verilere göre, çiftçiler tarafından üretilen pancar bedeli toplam 11.337.834.000 TL olarak gerçekleşti. Kampanya süresince üreticilere ayni ve nakdi avans kapsamında 5.128.690.000 TL ödeme yapılırken, bakiye tutar olan 6.209.144.000 TL’nin çiftçilerin hesaplarına yatırıldığı bildirildi.

AHGAZ: Şirketin dolaylı bağlı ortaklığı Ahlatıcı Altın İşletmeleri’nin, Maden ve Petrol İşleri Genel Müdürlüğü tarafından düzenlenecek IV. Grup maden ruhsat sahası ihalelerine (altın, gümüş, bakır vb.) iştirak etmesine karar verildiği açıklandı.

ARSAN: Şirket, faaliyetlerinde kullanılmak üzere 200.000.000 TL tutarında kredi teminine yönelik Genel Kredi Sözleşmesi imzalanmasına karar verildiğini açıkladı.

BALUSU: Şirket, Ocak ayı başından 15 Şubat’a kadar toplam 4.425.000.000 TL tutarında yeni satış anlaşması imzalandığını duyurdu. Açıklanan sözleşme hacmi, yılın ilk bölümünde ticari faaliyetlerin güçlü seyrettiğine işaret ederken, satış temposunun özellikle yılın ikinci yarısında, 3. ve 4. çeyreklerde kademeli şekilde ivme kazanmasının beklendiği görülüyor.

Bu Hafta Açıklanması Beklenen Finansallar

Şirket Kodu	Bilanço Tarihi
AKSA	19.02.2026
EBEBK	19.02.2026

Pay Alım Satım Bildirimleri

ESCAR (ALIM)-(GERİ ALIM) : Şirketimizce 18.02.2026 tarihinde Borsa İstanbul'da pay başına ortalama 24,84-26,94 TL fiyat aralığından toplam 1.320.000 TL nominal değerli ESCAR payları geri alınmıştır.

MEPET (ALIM)-(GERİ ALIM) : Şirketimizce 18.02.2026 tarihinde Borsa İstanbul'da pay başına ortalama 23,94-24,60 TL fiyat aralığından toplam 125.089 TL nominal değerli MEPET payları geri alınmıştır.

LKMNH (ALIM)-(GERİ ALIM) : Şirketimizce 18.02.2026 tarihinde Borsa İstanbul'da pay başına ortalama 18,18-18,25 TL fiyat aralığından toplam 20.000 TL nominal değerli LKMNH payları geri alınmıştır.

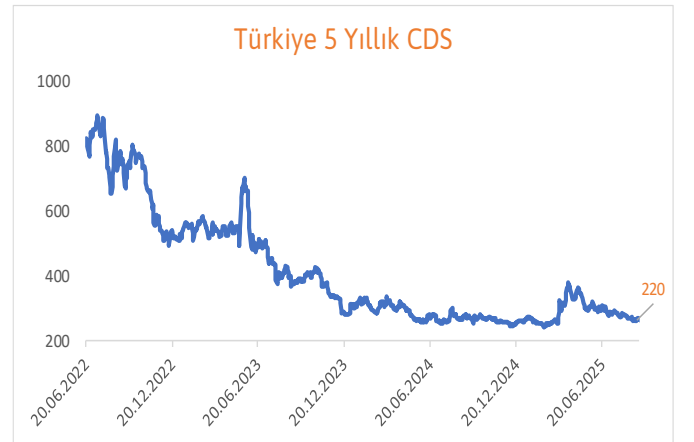
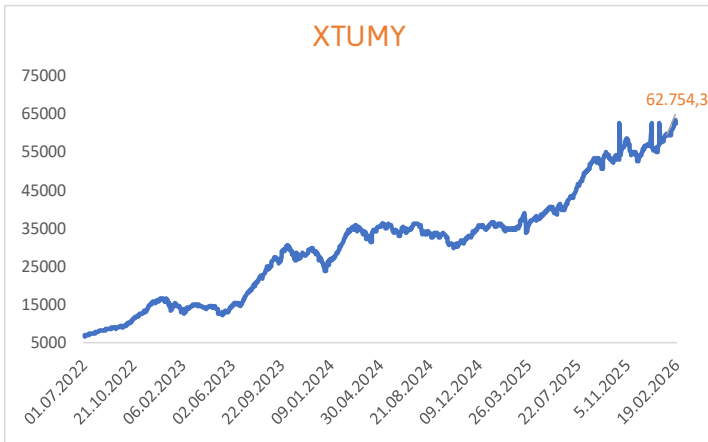
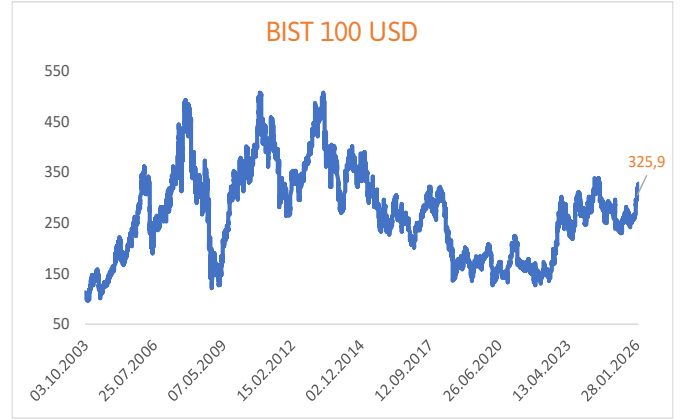
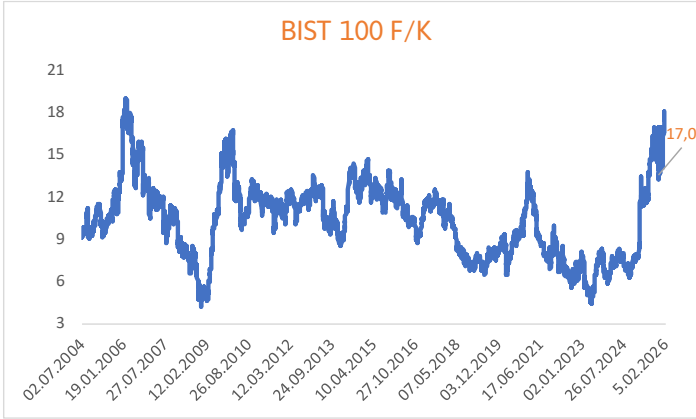
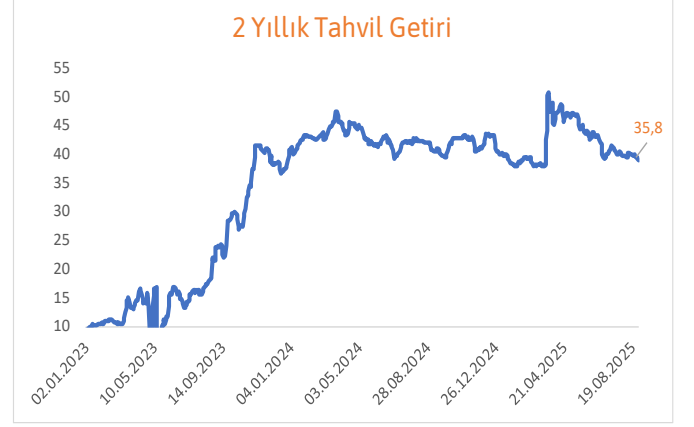
ENERY (ALIM)-(GERİ ALIM) : Şirketimizce 18.02.2026 tarihinde Borsa İstanbul'da pay başına ortalama 9,97-10,04 TL fiyat aralığından toplam 200.000 TL nominal değerli ENERY payları geri alınmıştır.

AHGAZ (ALIM)-(GERİ ALIM) : Şirketimizce 18.02.2026 tarihinde Borsa İstanbul'da pay başına ortalama 25,18-25,60 TL fiyat aralığından toplam 463.318 TL nominal değerli AHGAZ payları geri alınmıştır.

THYAO (ALIM)-(GERİ ALIM) : Şirketimizce 18.02.2026 tarihinde Borsa İstanbul'da pay başına ortalama 329,00-330,25 TL fiyat aralığından toplam 305.000 TL nominal değerli THYAO payları geri alınmıştır.

18 Şubat Açığa Satış Verileri

Sembol	Açığa Satış İşlem Hacmi	İşlem Hacmi	Açığa Satış H./T.Hacim	Günlük Değişim (%)
THYAO	6.329.484.124	31.820.412.386	19,9%	-4,86
ASELS	4.552.252.972	25.506.290.401	17,8%	5,53
PGSUS	3.461.610.214	12.227.568.227	28,3%	-5,38
ISCTR	3.339.764.801	16.867.495.880	19,8%	0,06
SISE	3.150.390.692	8.197.462.229	38,4%	-3,50
AKBNK	3.052.914.511	12.524.226.183	24,4%	1,80
KCHOL	2.864.863.290	11.873.524.679	24,1%	-1,22
YKBNK	2.645.756.938	8.852.490.597	29,9%	3,60
EREGL	2.431.399.708	14.868.276.307	16,4%	1,86
ASTOR	2.293.774.622	14.323.797.707	16,0%	6,26
SAHOL	2.219.222.047	6.853.945.405	32,4%	-0,91
BIMAS	2.156.697.779	6.773.924.435	31,8%	0,86
TUPRS	2.002.361.985	8.592.395.690	23,3%	0,95
GARAN	1.629.235.000	6.792.790.498	24,0%	1,13
TCELL	1.414.357.216	4.574.851.994	30,9%	-1,11
EKGYO	1.406.022.794	6.135.106.686	22,9%	-1,14
TRALT	1.092.489.445	6.486.903.196	16,8%	1,85
KRDMD	1.016.452.030	3.806.907.935	26,7%	-0,13
MGROS	1.011.682.156	3.233.763.904	31,3%	-0,29
FROTO	811.523.224	3.138.534.864	25,9%	-3,05
PETKM	660.330.415	2.048.313.826	32,2%	-3,04
TTKOM	607.103.593	2.095.865.949	29,0%	-0,34
TAVHL	534.360.984	2.107.775.171	25,4%	-6,23
HALKB	480.440.190	2.778.725.745	17,3%	-0,16
OYAKC	436.958.200	1.471.328.276	29,7%	-2,08
CIMSA	415.207.336	1.756.501.304	23,6%	2,50
BRSAN	414.495.054	2.226.826.332	18,6%	4,64
TOASO	411.320.593	1.560.799.488	26,4%	0,00
AEFES	359.718.382	1.557.597.512	23,1%	-1,30
VAKBN	358.485.176	1.748.236.724	20,5%	1,41
HEKTS	353.510.033	1.162.682.200	30,4%	0,00
ULKER	348.092.191	1.205.163.119	28,9%	-2,10
ENKAI	320.074.611	1.651.815.696	19,4%	-0,50
ALARK	266.177.032	1.188.015.090	22,4%	-2,22
DSTKF	253.225.252	1.621.793.372	15,6%	6,85
GUBRF	241.539.947	1.507.942.927	16,0%	2,99
TRMET	226.226.251	1.358.678.698	16,7%	4,98
DOAS	207.392.450	711.504.386	29,1%	-2,11
KONTR	186.485.073	1.289.276.090	14,5%	-7,49
ARCLK	169.522.198	682.306.997	24,8%	-3,03
PASEU	111.607.739	1.159.285.406	9,6%	-9,94
TSKB	103.170.908	478.713.064	21,6%	-0,14
MAVI	93.692.657	387.252.812	24,2%	-2,08
MIATK	87.244.261	1.123.796.087	7,8%	-4,43
KUYAS	77.661.102	1.546.460.433	5,0%	1,53
DOHOL	77.195.385	379.904.042	20,3%	-1,47
SOKM	70.132.548	267.891.407	26,2%	-0,66
CCOLA	68.866.503	408.961.462	16,8%	-1,08
BTCIM	44.025.716	650.658.934	6,8%	-1,97
Toplam	56.866.517.328	251.584.741.752	22,6%	



Ekonomik Takvim

Tarih	Saat	Ülke	Veri	Beklenti	Önceki
16.02.2026	3:01	İngiltere	Rightmove Konut Fiyat Endeksi (Aylık)	--	2,80%
16.02.2026	11:00	Türkiye	Bütçe Dengesi (Aylık)	--	-528.1b
16.02.2026	13:00	Euro Bölgesi	Sanayi Üretimi (Aylık)	-1,50%	0,70%
17.02.2026	10:00	Türkiye	Konut Fiyat Endeksi (Aylık)	--	0,20%
17.02.2026	10:00	İngiltere	İkramiyeler Dahil Ortalama Kazanç Endeksi (Aylık)	4,60%	4,70%
17.02.2026	10:00	Almanya	TÜFE (Aylık)	0,10%	0,10%
17.02.2026	10:00	Almanya	TÜFE (Yıllık)	2,10%	2,10%
17.02.2026	10:00	İngiltere	İşsizlik Oranı (Aylık)	5,10%	5,10%
17.02.2026	10:00	İngiltere	İstihdam Değişikliği (Aylık)	110k	82k
17.02.2026	10:00	İngiltere	İşsizlik Hak Başvurusu Sayısındaki Değişim (Aylık)	--	17,9k
17.02.2026	13:00	Euro Bölgesi	ZEW Ekonomik Hissiyat	--	40,8
17.02.2026	16:15	ABD	Haftalık ADP İstihdam Değişimi	--	6.500k
17.02.2026	16:30	ABD	Empire State İmalat Endeksi	8,7	7,7
18.02.2026	10:00	İngiltere	TÜFE (Aylık)	-0,50%	0,40%
18.02.2026	10:00	İngiltere	TÜFE (Yıllık)	3,00%	3,40%
18.02.2026	10:00	İngiltere	Perakende Fiyat Endeksi (Aylık)	-0,40%	0,70%
18.02.2026	10:00	İngiltere	Perakende Fiyat Endeksi (Yıllık)	3,80%	4,20%
18.02.2026	12:30	İngiltere	Konut Fiyat Endeksi (Yıllık)	--	2,50%
18.02.2026	15:00	ABD	MBA İpotek Başvuruları (Haftalık)	--	-0,30%
18.02.2026	16:30	ABD	Dayanıklı Mal Siparişleri (Aylık)	-1,70%	5,30%
18.02.2026	16:30	ABD	İnşaat Başlangıçları (Aylık)	6,30%	--
18.02.2026	16:30	ABD	İnşaat İzinleri (Aylık)	0,60%	--
18.02.2026	17:15	ABD	Sanayi Üretimi (Aylık)	0,40%	0,40%
18.02.2026	17:15	ABD	İmalat Üretimi (Aylık)	--	0,20%
18.02.2026	17:15	ABD	Kapasite Kullanım Oranı (Aylık)	76,50%	76,30%
18.02.2026	22:00	ABD	FOMC Toplantı Tutanağı	--	--
19.02.2026	10:00	Türkiye	Tüketici Güveni (Aylık)	--	83,7
19.02.2026	10:00	Türkiye	Konut Satışları (Yıllık)	--	19,80%
19.02.2026	13:00	Euro Bölgesi	İnşaat Faaliyetleri (Aylık)	--	-1,10%
19.02.2026	16:30	ABD	Philadelphia Fed İmalat Endeksi (Aylık)	7,7	12,6
19.02.2026	16:30	ABD	İşsizlik Haklarından Yararlanma Başvuruları	--	227k
19.02.2026	16:30	ABD	Devam Eden İşsizlik Sigortası Başvuruları	--	1862k
19.02.2026	16:30	ABD	İhracat (Aylık)	--	-3,60%
19.02.2026	16:30	ABD	İthalat (Aylık)	--	5,00%
19.02.2026	18:00	Euro Bölgesi	Tüketici Güveni (Aylık)	-11,7	-12,4
19.02.2026	18:00	ABD	Askıdaki Konut Satışları (Aylık)	2,50%	-9,30%
20.02.2026	10:00	Almanya	ÜFE (Aylık)	0,30%	-0,20%
20.02.2026	10:00	Almanya	ÜFE (Yıllık)	-2,20%	-2,50%
20.02.2026	10:00	Türkiye	Kapasite Kullanım Oranı (Aylık)	--	74,10%
20.02.2026	10:00	İngiltere	Perakende Satışlar (Aylık)	0,20%	0,40%
20.02.2026	10:00	İngiltere	Perakende Satışlar (Yıllık)	2,80%	2,50%
20.02.2026	11:00	Türkiye	Yabancı Turist Girişleri (Yıllık)	--	5,00%
20.02.2026	11:30	Almanya	Hizmet PMI (Aylık)	52,4	52,4
20.02.2026	11:30	Almanya	İmalat PMI (Aylık)	49,5	49,1
20.02.2026	12:00	Euro Bölgesi	İmalat PMI (Aylık)	50	49,5
20.02.2026	12:00	Euro Bölgesi	Hizmet PMI (Aylık)	51,9	51,6
20.02.2026	12:30	İngiltere	Hizmet PMI (Aylık)	53,6	54
20.02.2026	12:30	İngiltere	İmalat PMI (Aylık)	51,6	51,8
20.02.2026	16:30	ABD	Kişisel Gelir (Aylık)	0,30%	0,30%
20.02.2026	16:30	ABD	Kişisel Gider (Aylık)	0,40%	0,50%
20.02.2026	16:30	ABD	Kişisel Tüketim Harcamaları Endeksi (Aylık)	0,30%	0,20%
20.02.2026	16:30	ABD	Kişisel Tüketim Harcamaları Endeksi (Yıllık)	2,80%	2,80%
20.02.2026	16:30	ABD	Çekirdek Kişisel Tüketim Giderleri Endeksi (Aylık)	0,30%	0,20%
20.02.2026	16:30	ABD	Çekirdek Kişisel Tüketim Giderleri Endeksi (Yıllık)	2,90%	2,80%
20.02.2026	16:30	ABD	Gayri Safi Yurt İçi Hasıla (Çeyreklik)	2,80%	4,40%
20.02.2026	16:30	ABD	Gayri Safi Yurt İçi Hasıla Fiyat Endeksi (Çeyreklik)	--	3,80%
20.02.2026	17:45	ABD	Üretim PMI (Aylık)	--	52,4
20.02.2026	17:45	ABD	Hizmet PMI (Aylık)	--	52,7
20.02.2026	18:00	ABD	Yeni Konut Satışları (Aylık)	735k	--
20.02.2026	18:00	ABD	Michigan Enflasyon Beklentisi	--	3,50%

Can Fırat Bulut
Yönetici
Araştırmacı

Burgan Yatırım Menkul Değerler A.Ş.
Maslak Mah. Eski Büyükdere Cad. No:13 Kat:8
34485 Sarıyer/İstanbul, Türkiye
can.bulut@burganyatirim.com.tr
www.burganyatirim.com.tr

UYARI NOTU

Bu raporda yer alan bilgiler Burgan Yatırım Menkul Değerler A.Ş. ("Burgan Yatırım") tarafından genel bilgilendirme amacıyla hazırlanmıştır. Burada yer alan bilgi, yorum ve tavsiyeler yatırım danışmanlığı kapsamında değildir. Yatırım danışmanlığı hizmeti; aracı kurumlar, portföy yönetim şirketleri, mevduat kabul etmeyen bankalar ile müşteri arasında imzalanacak yatırım danışmanlığı sözleşmesi çerçevesinde, kişilerin risk ve getiri tercihleri dikkate alınarak kişiye özel sunulmaktadır. Burada yer alan yorum ve tavsiyeler ise genel niteliktedir, herhangi bir yatırım aracının alım ya da satımı için öneri niteliğinde yorumlanmamalıdır. Bu tavsiyeler mali durumunuz ile risk ve getiri tercihlerinize uygun olmayabilir. Bu nedenle, sadece burada yer alan bilgilere dayanarak mali durumunuz, risk ve getiri beklentileriniz ile uyumlu olmayan yatırım kararları vermeniz beklentilerinize uygun olmayan sonuçlar doğurabilir. Burada yapılan analizlere dayanarak yapılan yatırımlar zararlı da sonuçlanabilir. Bu rapora dayanarak yapılan herhangi bir yatırımın sonucu Müşteri'ye aittir. Bu sonuçlardan dolayı Burgan Yatırım ve çalışanları hiçbir sorumluluk üstlenmemektedir. Bu raporda yer alan bilgiler, güvenilir olduğuna inanılan kaynaklardan derlenmiş olmakla birlikte kesinlikleri ve doğrulukları garanti edilmemektedir. Bu nedenle, bu bilgilerin tam veya doğru olmamasından, kullanılan kaynaklardaki hata ve eksik bilgilerden dolayı doğabilecek zararlar konusunda Burgan Yatırım ve çalışanları herhangi bir sorumluluk kabul etmez. Raporda yer alan bilgiler Burgan Yatırım'ın yazılı izni olmadan çoğaltılamaz, yayınlanamaz veya üçüncü kişilere ile paylaşılamaz.