

## Yurt İçi Piyasalar

20/02/2026

Dün küresel piyasalarda negatif seyir izlenirken, Borsa İstanbul tarafında da negatif kapanış yapıldı. BIST100 endeksi 14.340 puandan açılış yaparak günü % 3,20 değer kaybıyla 13.804 puanda tamamladı. 13.728 seviyesini test eden endeks, gün içi en yüksek 14.343 seviyesini gördü. BIST100 işlem hacmi ise 30 günlük ortalama hacim olan 219.7 milyar TL' nin üzerinde 221.9 milyar TL seviyesinde gerçekleşti.

Sektörel bazda finansal kiralama faktoring endeksi ağırlıklı DSTKF etkisiyle %0,32 oranında pozitif, bankacılık endeksi ise %4,37 oranında negatif ayrıştı. Endekse PASEU, DSTKF ve ENERY payları pozitif yönde etki ederken, KLRHO, THYAO ve AKBNK payları negatif yönde etki etti. 10 yıllık TL tahvil getirisi günü 29 bp artışla 30,56 seviyesinde, Türkiye 5 yıllık CDS ise 226 bps seviyesinde tamamladı.

Tüketici Eğilim Anketi verilerine göre tüketici güven endeksi Şubat ayında aylık bazda %2,3 artarak 83,7'den 85,7'ye yükselirken, mevcut dönemde hanenin maddi durum beklentisi (%4,6), gelecek 12 aylık dönemde hanenin maddi durum beklentisi (%4,2) ve dayanıklı tüketim mallarına harcama yapma düşüncesindeki (%1,3) iyileşme dikkat çekti; buna karşın gelecek 12 aya ilişkin genel ekonomik durum beklentisinde sınırlı geri çekilme izlendi. Öte yandan TÜİK verilerine göre konut piyasasında Ocak ayında zayıf seyir korunurken, ilk el konut satışları yıllık %2,1 azalışla 34 bin 69, ikinci el konut satışları ise %5,9 düşüşle 77 bin 411 olarak gerçekleşti ve toplam satışlar içinde sırasıyla %30,6 ve %69,4 pay aldı. Finansman tarafında ipotekli konut satışlarının yıllık %15,7 artışla 20 bin 263'e yükselmesi pozitif ayrışmaya işaret ederken, diğer konut satışları %8,3 azalışla 91 bin 217 seviyesinde kaldı ve toplam içinde %18,2 – %81,8 dağılımı oluştu. Bu görünüm, kredi destekli işlemlerde toparlanma sinyalleri görülmesine rağmen genel satış dinamiklerinde temkinli eğilimin sürdüğünü göstermektedir.

**Beklentilerimiz:** Jeopolitik gelişmeler, özellikle bankacılık öncülüğünde endeks üzerinde baskı oluştururken yatırımcı davranışlarında daha ihtiyatlı bir görünüm öne çıkıyor. Jeopolitik risklerde gözlenen artışın risk algısını zayıflatması, kısa sürede güçlü prim kaydeden piyasada kâr realizasyonlarını tetikleyen başlıca unsurlar arasında yer alıyor. Tahvil getirilerindeki ana gerileme eğilimi devam etmekle birlikte, kısa vadede tahvil tarafında yaşanan yükseliş ve buna eşlik eden fiyatlama davranışlarının yakından izlenmesi gerektiğini değerlendiriyoruz. Yükseliş sonrası düzeltme hareketleri piyasa işleyişi açısından olağan kabul edilse de, bu sürecin panik odaklı satışlara dönüşmemesi teknik ve davranışsal denge açısından kritik önem taşımaktadır. Mevcut oynaklık ortamında dalgalanmaların sürebileceği dikkate alınmalı, ancak ana trendin yönüne ilişkin yorumlarda veri odaklı bir yaklaşım benimsenmelidir. Genel perspektifte yükseliş beklentimizi korumaya devam ederken, bankacılık, GYO ve gıda perakende sektörlerinde pozitif ayrışma potansiyelinin sürdüğü görüşümüzü muhafaza ediyoruz. Bu çerçevede fiyat hareketlerinin daha seçici bir karakter sergileyebileceği mevcut konjonktürde, dengeli pozisyonlanma ve risk yönetimi disiplininin ön planda tutulmasının daha sağlıklı sonuçlar üretebileceğini düşünüyoruz.

Endeksler	Son	Günlük Fark(%)	30 Günlük Fark (%)	Bu yıl Fark(%)	Günlük Hacim
BIST100	13.804	↓ -3,20	↑ 7,80	↑ 22,58	221.920.855.318
BIST30	15.279	↓ -2,72	↑ 8,73	↑ 24,99	178.668.399.771
BISTTÜM	16.875	↓ -3,15	↑ 6,99	↑ 18,93	308.927.549.590
VIOP 30	15.417	↓ -2,71	↑ 6,5	↑ 20,79	55.160.435.920

Endeksler	Son	Günlük Fark (%)	30 Günlük Fark (%)	Bu Yıl Fark (%)	Günlük Hacim
BIST BANKA	19.605	↓ -4,37	↑ 11,00	↑ 18,53	42.870.224.211
BIST SINAİ	16.730	↓ -2,73	↑ 7,10	↑ 19,38	90.449.165.516
BIST METAL	22.254	↓ -2,36	↑ 11,90	↑ 25,19	14.128.668.364
BIST ULAŞTIRMA	39.090	↓ -3,84	↑ 4,56	↑ 13,30	36.645.351.256
BIST HOLDİNG	14.861	↓ -4,57	↑ 6,85	↑ 14,65	32.156.852.524
BIST TEKNOLOJİ	36.697	↓ -1,48	↓ -5,44	↑ 27,81	44.050.270.010
BIST MADEN	16.234	↓ -1,72	↑ 12,02	↑ 32,48	10.415.236.172
BIST GIDA	15.005	↓ -3,96	↑ 6,42	↑ 20,44	11.783.831.197
BIST İLETİŞİM	3.134	↓ -3,60	↑ 14,51	↑ 27,39	4.061.444.586

## BIST 100 Endeksi En Çok Yükselen/Düşen Hisseler

En Çok Yükselen			En Çok Düşen			Hacmi En Yüksek			
Hisse	Son	Değişim (%)	Hisse	Son	Değişim (%)	Hisse	Son	Değişim (%)	Hacim
PASEU	136,90	↑ 4,98	GESAN	48,52	↓ -9,98	THYAO	312,50	↓ -4,80	26.224.014.123,00
ENERY	10,30	↑ 3,83	KLRHO	476,25	↓ -9,97	ASELS	307,00	↓ -1,05	23.393.848.117,00
GSRAY	1,28	↑ 2,40	EUPWR	37,82	↓ -8,91	ISCTR	16,47	↓ -6,10	14.951.740.758,00
ALTNY	17,03	↑ 1,31	DAPGM	11,92	↓ -8,80	TUPRS	221,50	↓ -0,27	10.945.087.456,00
DSTKF	1168,00	↑ 1,21	GENIL	7,48	↓ -8,22	YKBNK	41,16	↓ -4,68	9.431.510.946,00
KUYAS	69,75	↑ 0,29	OBAMS	8,10	↓ -7,74	AKBNK	87,00	↓ -3,87	9.124.905.472,00
ENKAI	99,50	→ 0,00	ECILC	118,00	↓ -7,67	KCHOL	214,20	↓ -1,79	8.579.563.567,00
TUPRS	221,50	↓ -0,27	RALYH	151,20	↓ -7,47	PGSUS	202,00	↓ -4,27	8.372.676.627,00
TRALT	54,80	↓ -0,27	MIATK	37,22	↓ -7,27	SASA	2,52	↓ -3,08	7.134.472.391,00
TRMET	151,20	↓ -0,33	YEOTK	38,44	↓ -6,97	ASTOR	185,00	↓ -0,96	6.504.032.915,00

## Şirket Haberleri

**ODINE:** Şirket, Orta Doğu'da faaliyet gösteren bir telekomünikasyon altyapı sağlayıcısından Open RAN teknolojilerinin kurulumu ve entegrasyonunu kapsayan 576.666 dolar tutarında proje siparişi aldı.

**LINK:** Şirket, HAVELSAN İş Ekosistemi kapsamında gerçekleştirilen denetim ve değerlendirme süreçlerini başarıyla tamamlayarak HAVELSAN'ın onaylı tedarikçi listesine dahil edildi. Söz konusu gelişmenin, şirketin kamu, savunma ve özel sektör projelerinde ileri teknoloji odaklı yazılım ve sistem çözümleri üretme vizyonu, uzun vadeli büyüme stratejileri ve teknoloji odaklı konumlanması açısından olumlu katkı sağlaması beklenmektedir.

**FORMT:** Şirket, küçük ev aletleri ürünlerinin e-ticaret kanalıyla satışını gerçekleştiren bir şirketin satın alınmasına yönelik olarak, gizlilik sözleşmesi kapsamında görüşmelere başladığını duyurdu.

**AHGAZ:** AHGAZ'ın dolaylı bağlı ortaklığı Ahlatıcı Altın İşletmeleri, İzmir'de bulunan IV. Grup maden ruhsat sahasına ilişkin ihalede en yüksek teklifi vererek ihaleyi kazandı. İhale bedelinin 160.000.000 TL olduğu açıklanırken, söz konusu ruhsat sahasının altın, gümüş ve bakır başta olmak üzere çeşitli metalik madenleri kapsadığı belirtildi.

**MEGMT:** Şirket, yurt içinde yerleşik ve uluslararası alanda faaliyet gösteren bir müşteri ile yürütülen görüşmelerin olumlu sonuçlandığını duyurdu. Yapılan anlaşma kapsamında yıl sonuna kadar toplam 550 tonluk sipariş alınması öngörülürken, söz konusu iş hacminin 2026 yılı cirosuna yaklaşık 8 milyon dolar katkı sağlaması bekleniyor.

**MEKAG:** Şirket, 19.02.2026 tarihinde yurt içinde yerleşik bir müşteriden 2 adet beton santrali siparişi aldığını duyurdu. Siparişlerin toplam bedelinin KDV hariç 707.000 Euro olduğu açıklandı. Öte yandan şirketin %100 bağlı ortaklığı Meka İthalat İhracat'ın, yurt dışında yerleşik bir şirketten 758.600 Euro tutarında kırma eleme tesisi siparişi aldığı bildirildi. Söz konusu gelişmeler, şirketin hem yurt içi hem de yurt dışı satış performansı açısından olumlu değerlendirilmektedir.

**EUPWR:** Şirket, ADM EDAŞ tarafından gerçekleştirilen ihalede en uygun teklifi vererek ilk sırada yer aldığını duyurdu. İhalenin toplam bedelinin 1.343.900 dolar olduğu açıklandı.

**KCHOL:** KCHOL, 25 Mart tarihinde hisse başına net 5,8055 TL temettü dağıtılmasına karar verildiğini duyurdu.

**RUBNS:** Şirket, Boyahane Tesisi'ne ilişkin alacakların tamamının Rubenis İç ve Dış Ticaret A.Ş.'den vadesinden önce ve vade farkı ile birlikte tahsil edildiğini açıkladı. Tahsilat kapsamında 1.099.251.000 TL anapara ve 55.000.000 TL vade farkı ödemesi yapıldığı bildirildi.

**AKSA:** Şirket 3 Nisan'da hisse başına net 0,493 TL temettü ödeme kararı aldı.

### Pay Alım Satım Bildirimleri

**ESCAR (ALIM)-(GERİ ALIM)** : Şirketimizce 19.02.2026 tarihinde Borsa İstanbul'da pay başına ortalama 24,06-26,62 TL fiyat aralığından toplam 500.000 TL nominal değerli ESCAR payları geri alınmıştır.

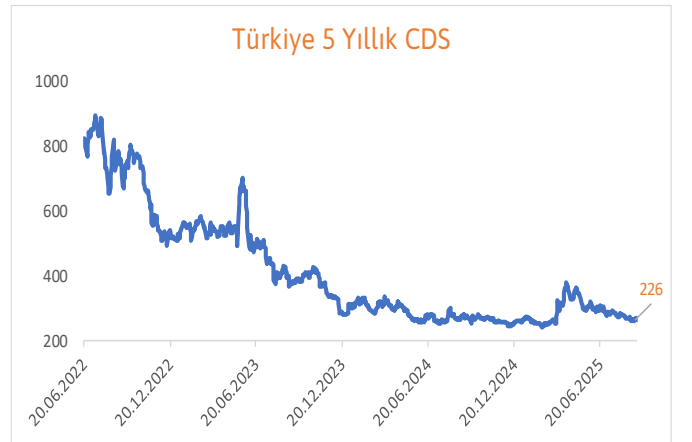
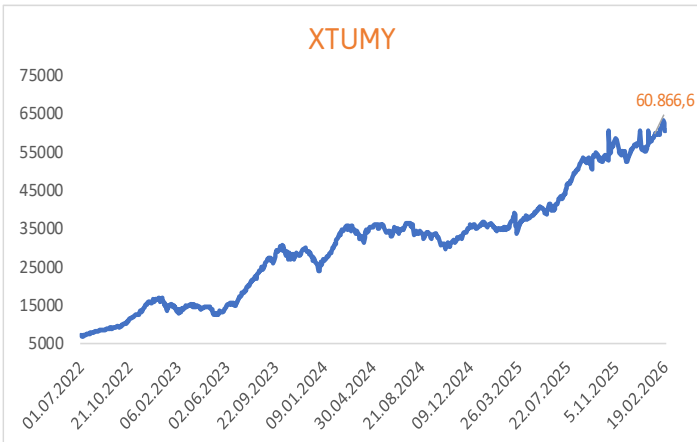
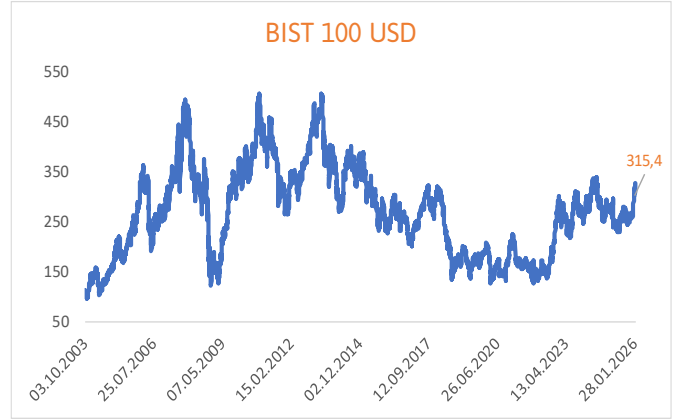
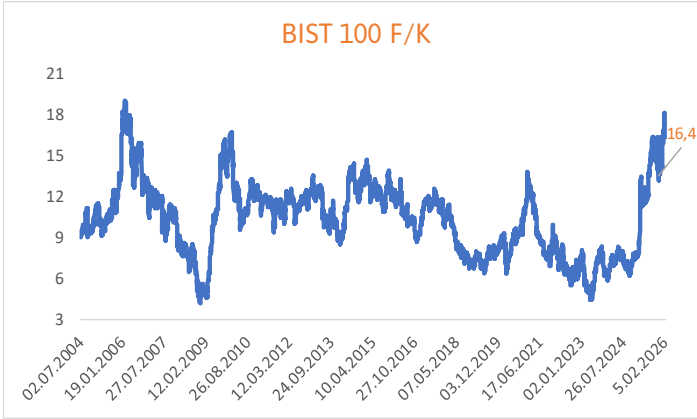
**MEPET (ALIM)-(GERİ ALIM)** : Şirketimizce 19.02.2026 tarihinde Borsa İstanbul'da pay başına ortalama 23,84-24,24 TL fiyat aralığından toplam 162.239 TL nominal değerli MEPET payları geri alınmıştır.

**LKMNH (ALIM)-(GERİ ALIM)** : Şirketimizce 19.02.2026 tarihinde Borsa İstanbul'da pay başına ortalama 17,34-17,41 TL fiyat aralığından toplam 20.468 TL nominal değerli LKMNH payları geri alınmıştır.

**OFSYM (ALIM)-(GERİ ALIM)** : Şirketimizce 19.02.2026 tarihinde Borsa İstanbul'da pay başına ortalama 68,85-70,00 TL fiyat aralığından toplam 50.350 TL nominal değerli OFSYM payları geri alınmıştır.

### 19 Şubat Açığa Satış Verileri

Sembol	Açığa Satış İşlem Hacmi	İşlem Hacmi	Açığa Satış H./T.Hacim	Günlük Değişim (%)
AELS	5.486.813.789	23.393.848.117	23,5%	-1,05
THYAO	4.870.010.010	26.224.014.123	18,6%	-4,80
ISCTR	2.663.308.504	14.951.740.758	17,8%	-6,10
AKBNK	2.287.143.128	9.124.905.472	25,1%	-3,87
PGSUS	1.860.980.239	8.372.676.627	22,2%	-4,27
TUPRS	1.606.024.454	10.945.087.456	14,7%	-0,27
YKBNK	1.568.567.219	9.431.510.946	16,6%	-4,68
KCHOL	1.470.891.067	8.579.563.567	17,1%	-1,79
GARAN	1.228.290.770	4.705.080.973	26,1%	-3,66
SAHOL	1.117.844.827	4.388.868.185	25,5%	-4,50
BIMAS	1.100.035.364	4.764.660.918	23,1%	-2,13
ASTOR	918.830.094	6.504.032.915	14,1%	-0,96
EKGYO	863.338.894	3.678.157.107	23,5%	-3,01
EREGL	838.623.268	6.429.692.489	13,0%	-0,74
TRALT	690.756.531	4.962.670.270	13,9%	-0,27
TCELL	684.746.235	2.982.139.338	23,0%	-3,53
SISE	547.058.645	4.198.848.227	13,0%	-3,32
MGROS	360.866.833	2.206.973.642	16,4%	-2,92
HALKB	330.246.480	2.163.813.001	15,3%	-2,79
FROTO	284.249.315	2.510.849.203	11,3%	-2,50
PETKM	265.516.055	1.151.363.645	23,1%	-6,05
KRDMD	257.642.979	1.067.803.297	24,1%	-3,78
DSTKF	245.066.730	1.640.877.980	14,9%	1,21
TAVHL	243.810.685	1.474.165.038	16,5%	-4,65
TOASO	211.159.490	1.479.557.315	14,3%	-1,34
VAKBN	206.464.992	972.098.801	21,2%	-2,16
GUBRF	204.369.233	1.407.508.607	14,5%	-2,81
TTKOM	199.406.877	1.079.305.248	18,5%	-3,85
AEFES	182.896.918	1.811.476.011	10,1%	-6,17
ENKAI	174.267.290	1.108.680.062	15,7%	0,00
ALARK	172.986.464	858.707.962	20,1%	-4,81
ULKER	167.720.496	957.869.846	17,5%	-6,29
BRSAN	148.987.386	1.244.152.564	12,0%	-6,44
OYAKC	139.874.462	649.605.743	21,5%	-5,76
HEKTS	130.691.056	681.728.169	19,2%	-4,61
KONTR	113.457.052	815.272.728	13,9%	-1,95
TRMET	109.559.132	911.877.780	12,0%	-0,33
CIMSA	95.896.953	728.050.786	13,2%	-4,52
DOAS	95.200.444	533.747.859	17,8%	-4,47
ARCLK	86.521.014	529.540.033	16,3%	-5,55
TSKB	73.371.277	517.963.155	14,2%	-6,70
MIATK	69.748.627	991.445.998	7,0%	-7,27
SOKM	60.963.590	420.424.999	14,5%	-0,59
PASEU	51.884.765	983.147.473	5,3%	4,98
MAVI	46.797.907	513.127.374	9,1%	-5,12
DOHOL	43.742.442	338.363.204	12,9%	-5,32
KUYAS	43.643.397	1.283.514.666	3,4%	0,29
CCOLA	41.714.418	484.429.168	8,6%	-3,28
BTCIM	17.649.983	686.795.578	2,6%	-1,01
<b>Toplam</b>	<b>34.679.637.780</b>	<b>187.841.734.423</b>	<b>18,5%</b>	



**Ekonomik Takvim**

Tarih	Saat	Ülke	Veri	Beklenti	Önceki
16.02.2026	3:01	İngiltere	Rightmove Konut Fiyat Endeksi ( Aylık )	--	2,80%
16.02.2026	11:00	Türkiye	Bütçe Dengesi ( Aylık )	--	-528.1b
16.02.2026	13:00	Euro Bölgesi	Sanayi Üretimi ( Aylık )	-1,50%	0,70%
17.02.2026	10:00	Türkiye	Konut Fiyat Endeksi ( Aylık )	--	0,20%
17.02.2026	10:00	İngiltere	İkramiyeler Dahil Ortalama Kazanç Endeksi ( Aylık )	4,60%	4,70%
17.02.2026	10:00	Almanya	TÜFE ( Aylık )	0,10%	0,10%
17.02.2026	10:00	Almanya	TÜFE ( Yıllık )	2,10%	2,10%
17.02.2026	10:00	İngiltere	İşsizlik Oranı ( Aylık )	5,10%	5,10%
17.02.2026	10:00	İngiltere	İstihdam Değişikliği ( Aylık )	110k	82k
17.02.2026	10:00	İngiltere	İşsizlik Hak Başvurusu Sayısındaki Değişim ( Aylık )	--	17,9k
17.02.2026	13:00	Euro Bölgesi	ZEW Ekonomik Hissiyat	--	40,8
17.02.2026	16:15	ABD	Haftalık ADP İstihdam Değişimi	--	6.500k
17.02.2026	16:30	ABD	Empire State İmalat Endeksi	8,7	7,7
18.02.2026	10:00	İngiltere	TÜFE ( Aylık )	-0,50%	0,40%
18.02.2026	10:00	İngiltere	TÜFE ( Yıllık )	3,00%	3,40%
18.02.2026	10:00	İngiltere	Perakende Fiyat Endeksi ( Aylık )	-0,40%	0,70%
18.02.2026	10:00	İngiltere	Perakende Fiyat Endeksi ( Yıllık )	3,80%	4,20%
18.02.2026	12:30	İngiltere	Konut Fiyat Endeksi ( Yıllık )	--	2,50%
18.02.2026	15:00	ABD	MBA İpotek Başvuruları ( Haftalık )	--	-0,30%
18.02.2026	16:30	ABD	Dayanıklı Mal Siparişleri ( Aylık )	-1,70%	5,30%
18.02.2026	16:30	ABD	İnşaat Başlangıçları ( Aylık )	6,30%	--
18.02.2026	16:30	ABD	İnşaat İzinleri ( Aylık )	0,60%	--
18.02.2026	17:15	ABD	Sanayi Üretimi ( Aylık )	0,40%	0,40%
18.02.2026	17:15	ABD	İmalat Üretimi ( Aylık )	--	0,20%
18.02.2026	17:15	ABD	Kapasite Kullanım Oranı ( Aylık )	76,50%	76,30%
18.02.2026	22:00	ABD	FOMC Toplantı Tutanağı	--	--
19.02.2026	10:00	Türkiye	Tüketici Güveni ( Aylık )	--	83,7
19.02.2026	10:00	Türkiye	Konut Satışları ( Yıllık )	--	19,80%
19.02.2026	13:00	Euro Bölgesi	İnşaat Faaliyetleri ( Aylık )	--	-1,10%
19.02.2026	16:30	ABD	Philadelphia Fed İmalat Endeksi ( Aylık )	7,7	12,6
19.02.2026	16:30	ABD	İşsizlik Haklarından Yararlanma Başvuruları	--	227k
19.02.2026	16:30	ABD	Devam Eden İşsizlik Sigortası Başvuruları	--	1862k
19.02.2026	16:30	ABD	İhracat ( Aylık )	--	-3,60%
19.02.2026	16:30	ABD	İthalat ( Aylık )	--	5,00%
19.02.2026	18:00	Euro Bölgesi	Tüketici Güveni ( Aylık )	-11,7	-12,4
19.02.2026	18:00	ABD	Askıdaki Konut Satışları ( Aylık )	2,50%	-9,30%
20.02.2026	10:00	Almanya	ÜFE ( Aylık )	0,30%	-0,20%
20.02.2026	10:00	Almanya	ÜFE ( Yıllık )	-2,20%	-2,50%
20.02.2026	10:00	Türkiye	Kapasite Kullanım Oranı ( Aylık )	--	74,10%
20.02.2026	10:00	İngiltere	Perakende Satışlar ( Aylık )	0,20%	0,40%
20.02.2026	10:00	İngiltere	Perakende Satışlar ( Yıllık )	2,80%	2,50%
20.02.2026	11:00	Türkiye	Yabancı Turist Girişleri ( Yıllık )	--	5,00%
20.02.2026	11:30	Almanya	Hizmet PMI ( Aylık )	52,4	52,4
20.02.2026	11:30	Almanya	İmalat PMI ( Aylık )	49,5	49,1
20.02.2026	12:00	Euro Bölgesi	İmalat PMI ( Aylık )	50	49,5
20.02.2026	12:00	Euro Bölgesi	Hizmet PMI ( Aylık )	51,9	51,6
20.02.2026	12:30	İngiltere	Hizmet PMI ( Aylık )	53,6	54
20.02.2026	12:30	İngiltere	İmalat PMI ( Aylık )	51,6	51,8
20.02.2026	16:30	ABD	Kişisel Gelir ( Aylık )	0,30%	0,30%
20.02.2026	16:30	ABD	Kişisel Gider ( Aylık )	0,40%	0,50%
20.02.2026	16:30	ABD	Kişisel Tüketim Harcamaları Endeksi ( Aylık )	0,30%	0,20%
20.02.2026	16:30	ABD	Kişisel Tüketim Harcamaları Endeksi ( Yıllık )	2,80%	2,80%
20.02.2026	16:30	ABD	Çekirdek Kişisel Tüketim Giderleri Endeksi ( Aylık )	0,30%	0,20%
20.02.2026	16:30	ABD	Çekirdek Kişisel Tüketim Giderleri Endeksi ( Yıllık )	2,90%	2,80%
20.02.2026	16:30	ABD	Gayri Safi Yurt İçi Hasıla ( Çeyreklik )	2,80%	4,40%
20.02.2026	16:30	ABD	Gayri Safi Yurt İçi Hasıla Fiyat Endeksi ( Çeyreklik )	--	3,80%
20.02.2026	17:45	ABD	Üretim PMI ( Aylık )	--	52,4
20.02.2026	17:45	ABD	Hizmet PMI ( Aylık )	--	52,7
20.02.2026	18:00	ABD	Yeni Konut Satışları ( Aylık )	735k	--
20.02.2026	18:00	ABD	Michigan Enflasyon Beklentisi	--	3,50%

**Can Fırat Bulut**  
Yönetici  
Araştırmacı

**Burgan Yatırım Menkul Değerler A.Ş.**  
Maslak Mah. Eski Büyükdere Cad. No:13 Kat:8  
34485 Sarıyer/İstanbul, Türkiye  
can.bulut@burganyatirim.com.tr  
www.burganyatirim.com.tr

**UYARI NOTU**

Bu raporda yer alan bilgiler Burgan Yatırım Menkul Değerler A.Ş. ("Burgan Yatırım") tarafından genel bilgilendirme amacıyla hazırlanmıştır. Burada yer alan bilgi, yorum ve tavsiyeler yatırım danışmanlığı kapsamında değildir. Yatırım danışmanlığı hizmeti; aracı kurumlar, portföy yönetim şirketleri, mevduat kabul etmeyen bankalar ile müşteri arasında imzalanacak yatırım danışmanlığı sözleşmesi çerçevesinde, kişilerin risk ve getiri tercihleri dikkate alınarak kişiye özel sunulmaktadır. Burada yer alan yorum ve tavsiyeler ise genel niteliktedir, herhangi bir yatırım aracının alım ya da satımı için öneri niteliğinde yorumlanmamalıdır. Bu tavsiyeler mali durumunuz ile risk ve getiri tercihlerinize uygun olmayabilir. Bu nedenle, sadece burada yer alan bilgilere dayanarak mali durumunuz, risk ve getiri beklentileriniz ile uyumlu olmayan yatırım kararları vermeniz beklentilerinize uygun olmayan sonuçlar doğurabilir. Burada yapılan analizlere dayanarak yapılan yatırımlar zararlı da sonuçlanabilir. Bu rapora dayanarak yapılan herhangi bir yatırımın sonucu Müşteri'ye aittir. Bu sonuçlardan dolayı Burgan Yatırım ve çalışanları hiçbir sorumluluk üstlenmemektedir. Bu raporda yer alan bilgiler, güvenilir olduğuna inanılan kaynaklardan derlenmiş olmakla birlikte kesinlikleri ve doğrulukları garanti edilmemektedir. Bu nedenle, bu bilgilerin tam veya doğru olmamasından, kullanılan kaynaklardaki hata ve eksik bilgilerden dolayı doğabilecek zararlar konusunda Burgan Yatırım ve çalışanları herhangi bir sorumluluk kabul etmez. Raporda yer alan bilgiler Burgan Yatırım'ın yazılı izni olmadan çoğaltılamaz, yayınlanamaz veya üçüncü kişilere ile paylaşılamaz.