

Yurt İçi Piyasalar

27/02/2026

Dün küresel piyasalarda negatif seyir izlenirken, Borsa İstanbul tarafında ise pozitif kapanış yapıldı. BIST100 endeksi 13.780 puandan açılış yaparak günü % 0,50 değer artışıyla 13.879 puanda tamamladı. 13.652 seviyesini test eden endeks, gün içi en yüksek 13.906 seviyesini gördü. BIST100 işlem hacmi ise 30 günlük ortalama hacim olan 216.6 milyar TL' nin altında 170.3 milyar TL seviyesinde gerçekleşti.

Sektörel bazda bankacılık endeksi ağırlıklı YKBNK etkisiyle %1,40 oranında pozitif, holding ve yatırım endeksi ise %1,28 oranında negatif ayrıştı. Endekse DSTKF, ASELS ve THYAO payları pozitif yönde etki ederken, KLRHO, BIMAS ve ASTOR payları negatif yönde etki etti. 10 yıllık TL tahvil getirisi günü yatay 30,53 seviyesinde, Türkiye 5 yıllık CDS ise 230 bps seviyesinde tamamladı.

TÜİK'in yayımladığı son veriler, güven endeksleri ile dış ticaret dinamiklerinde farklı yönlü sinyaller ortaya koydu. Şubat ayında ekonomik güven endeksi bir önceki aya göre %1,4 artarak 99,4'ten 100,7'ye yükselirken; tüketici güveni %2,3 artışla 85,7'ye, reel kesim güveni %1,1 artışla 104,1'e ve perakende ticaret sektörü güveni %2,9 artışla 115,9'a çıktı. Hizmet sektörü güven endeksi 113,8 seviyesinde yatay seyrini korurken, inşaat sektörü güven endeksi %2,1 gerileyerek 83,9'a indi. Öte yandan 2026 yılı Ocak ayına ilişkin geçici dış ticaret verileri, dış denge tarafında zayıflamaya işaret etti. Genel ticaret sistemine göre ihracat yıllık bazda %4,0 azalarak 20,3 milyar dolara gerilerken, ithalat %0,1 artışla 28,7 milyar dolar olarak gerçekleşti. Bu görünümle birlikte dış ticaret açığı %11,6 artarak 8,38 milyar dolara yükselirken, ihracatın ithalatı karşılama oranının %73,8'den %70,8'e gerilemesi dış denge üzerindeki baskının sürdüğünü gösterdi. Genel çerçevede veriler, güven göstergelerinde sınırlı toparlanmaya karşın dış ticaret dengesinde temkinli görünümün devam ettiğine işaret etmektedir.

Beklentilerimiz: Jeopolitik risklerin piyasa üzerindeki etkisi devam ederken, son dönemde fiyatlamada davranışlarında baskının belirginleştiği ve satışların genele yayıldığı bir görünüm izlendi. Bununla birlikte düşüş süreci sonrasında görece ucuz seviyelere yaklaşan fiyatlamalarda alım tepkilerinin devreye girmesi, piyasa dinamikleri açısından dikkat çekici ve yapıcı bir denge sinyali üretiyor. Özellikle risk algısındaki zayıflamaya rağmen alıcıların destek bölgeleri etrafında daha görünür hale gelmesi, alım iştahının tamamen ortadan kalkmadığına işaret etmektedir. Mevcut konjonktürde volatilité ve düzeltme eğiliminin kısa vadede etkisini sürdürmesi beklenebilir. Bu çerçevede geri çekilmelerin kademeli pozisyonlanma açısından fırsat sunabileceğini değerlendiriyoruz. Diğer yandan fiyat hareketlerinde haber akışı ve jeopolitik başlıklara duyarlılığın yüksek kalmaya devam etmesi muhtemel görünmektedir. Teknik görünümde ana yükseliş yapısına ilişkin belirgin bir bozulma sinyali izlenmezken, orta ve uzun vadeli perspektifte pozitif çerçevenin korunduğu kanaatindeyiz. Dolayısıyla kısa vadeli dalgalanmaların, ana trend dinamikleri içerisinde değerlendirilmesi daha rasyonel bir yaklaşım olacaktır. Genel görünüm, temkinli iyimserliğin sürdüğü bir piyasa yapısına işaret etmektedir.

Endeksler	Son	Günlük Fark(%)	30 Günlük Fark (%)	Bu yıl Fark(%)	Günlük Hacim
BIST100	13.879	↑ 0,50	↑ 5,89	↑ 23,24	170.306.940.442
BIST30	15.587	↑ 0,96	↑ 9,09	↑ 27,51	136.796.774.056
BISTTÜM	16.965	↑ 0,38	↑ 5,09	↑ 19,56	248.273.819.305
VIOP 30	15.560	↑ 0,59	↑ 6,63	↑ 21,91	42.413.083.810

Endeksler	Son	Günlük Fark (%)	30 Günlük Fark (%)	Bu Yıl Fark (%)	Günlük Hacim
BIST BANKA	20.641	↑ 1,40	↑ 15,03	↑ 24,79	35.253.438.823
BIST SINAİ	16.722	↑ 0,28	↑ 2,00	↑ 19,33	74.639.897.903
BIST METAL	23.052	↑ 1,03	↑ 6,40	↑ 29,68	12.526.753.805
BIST ULAŞTIRMA	38.750	↑ 1,56	↑ 0,72	↑ 12,32	28.757.510.399
BIST HOLDİNG	14.121	↓ -1,28	↓ -1,44	↑ 8,95	26.942.267.404
BIST TEKNOLOJİ	37.085	↑ 0,98	↑ 0,99	↑ 29,17	22.322.494.906
BIST MADEN	17.110	↑ 0,75	↑ 6,53	↑ 39,62	13.141.037.225
BIST GIDA	14.702	↓ -0,09	↑ 0,54	↑ 18,01	6.628.996.689
BIST İLETİŞİM	3.159	↓ -0,08	↑ 6,62	↑ 28,40	3.268.245.724

BIST 100 Endeksi En Çok Yükselen/Düşen Hisseler

En Çok Yükselen			En Çok Düşen			Hacmi En Yüksek			
Hisse	Son	Değişim (%)	Hisse	Son	Değişim (%)	Hisse	Son	Değişim (%)	Hacim
DSTKF	1469,00	↑ 8,81	KLRHO	344,25	↓ -10,00	THYAO	311,50	↑ 1,47	21.251.989.250,00
BRSAN	720,00	↑ 5,03	GSRAY	1,24	↓ -8,15	ISCTR	17,20	↑ 1,47	10.722.375.721,00
KUYAS	77,75	↑ 3,81	SOKM	66,30	↓ -3,91	ASELS	311,00	↑ 1,55	10.517.426.254,00
ENERY	9,90	↑ 3,56	ASTOR	185,00	↓ -3,14	SASA	2,43	↑ 2,53	7.664.106.262,00
BTCIM	5,19	↑ 3,39	ALTNY	15,87	↓ -2,46	YKBNK	44,02	↑ 1,90	7.599.341.029,00
GUBRF	528,00	↑ 3,23	MPARK	453,00	↓ -2,37	KCHOL	205,20	↑ 0,29	7.503.775.686,00
KCAER	11,16	↑ 3,14	PATEK	18,18	↓ -2,26	AKBNK	91,70	↑ 0,77	7.183.861.751,00
TRENJ	117,50	↑ 3,07	TSPOR	1,02	↓ -1,92	EREGL	31,90	↑ 1,66	6.830.549.442,00
KTLEV	39,60	↑ 2,70	EFOR	21,18	↓ -1,67	TRALT	59,45	↓ -0,25	6.624.850.854,00
ECILC	115,20	↑ 2,58	OBAMS	8,38	↓ -1,41	ASTOR	185,00	↓ -3,14	6.603.604.221,00

Bu Hafta Yapılacak Sermaye Artırımları

Şirket	Bölünme Tarihi	Bölünme Türü	Oran %	Önceki Sermaye	Oluşacak Sermaye
YAPRK	27.02.2026	Bedelsiz	2000,00%	14.200.000	298.200.000

Şirket Haberleri

ARDYZ: Şirket, birleşme öncesi İntron Bilişim tarafından bir kamu kurumu ile imzalanan sözleşme kapsamında yürütülen "Donanım Ürünleri Temini" işine ilişkin faturanın KDV dahil 22.928.077 dolar bedelle düzenlendiğini açıkladı.

BRLSM: Şirket ve bağlı ortaklığı Erde Mühendislik, Samsun Dünya Göz Hastanesi Projesi'nin mekanik ve elektrik tesisat işlerine yönelik ihaleyi kazandı. Projeye ilişkin sözleşme görüşmelerinin başlatıldığı bildirildi.

DOFRB: Nevşehir Avanos'ta, konaklama tesisleriyle entegre ve yüksek teknolojiye sahip bir eğlence merkezi kurulması amacıyla 1.844 m² büyüklüğündeki arsanın 23.460.402 TL bedelle satın alındığı açıklandı.

TATEN: TATEN, bağlı ortaklık Ağaoğlu Yenilenebilir Enerji Yatırım Holding'in %100 sahibi olduğu Marmarares Elektrik Üretim tarafından TEİAŞ aleyhine açılan davaya ilişkin İlk Derece Mahkemesi kararının şirket lehine sonuçlandığını duyurdu. Karar kapsamında, 19.01.2023 tarihli 413.042 TL tutarındaki faturadan kaynaklanan fazladan 303.700 TL'lik ödemenin 03/02/2023 tarihinden itibaren işleyecek avans faiziyle birlikte şirkete ödenmesine hükmedildi. Ayrıca istinaf sürecinde de şirket lehine karar verilmiş olup, 37.843.190 TL'nin 28.12.2022 tarihinden itibaren işleyecek avans faiziyle birlikte tahsiline karar verildi.

FORTE: Şirket, bağlı ortaklık Milsoft Yazılım Teknolojileri'nin bir savunma sanayii şirketi ile yazılım geliştirme projesine yönelik sözleşme imzaladığını açıkladı. Söz konusu sözleşmenin bedelinin KDV hariç 3.168.000 dolar olduğu bildirildi.

MEPET: Şirket, ünvanının Break Mola Yatırımlar olarak değiştirilmesine karar verildiğini duyurdu. Ayrıca, MEPET olan işlem kodunun MOLA olarak güncellenmesi amacıyla Borsa İstanbul'a başvuru yapılacağı bildirildi.

UCAYM: Şirket, Ic İçtaş-Ic İçmak-YapıTürk Konut Adi Ortaklığı ile "Denizkoru Boğaz & Orman Konut Projesi"ne ait elektrik ve mekanik tesisat işlerine yönelik sözleşme imzaladı. Sözleşme bedelinin KDV hariç 10.567.949 dolar ve 547.462.014 TL olduğu açıklandı.

POLTK: Şirket, kalay sülfat üretim kapasitesinin 1.200 tondan 1.800 ton seviyesine çıkarılması amacıyla İstanbul Sanayi Odası'na kapasite artışı başvurusunda bulunduğunu açıkladı.

CIMSA: Şirket, 1 Nisan'da hisse başına net 0,63 TL temettü ödeme kararı alındığını açıkladı.

Pay Alım Satım Bildirimleri

ESCAR (ALIM)-(GERİ ALIM) : Şirketimizce 26.02.2026 tarihinde Borsa İstanbul'da pay başına ortalama 27,06-27,26 TL fiyat aralığından toplam 444.990 TL nominal değerli ESCAR payları geri alınmıştır.

LKMNH (ALIM)-(GERİ ALIM) : Şirketimizce 26.02.2026 tarihinde Borsa İstanbul'da pay başına ortalama 16,68-16,75 TL fiyat aralığından toplam 20.500 TL nominal değerli LKMNH payları geri alınmıştır.

MEPET (ALIM)-(GERİ ALIM) : Şirketimizce 26.02.2026 tarihinde Borsa İstanbul'da pay başına ortalama 23,50 TL fiyattan toplam 71.250 TL nominal değerli MEPET payları geri alınmıştır.

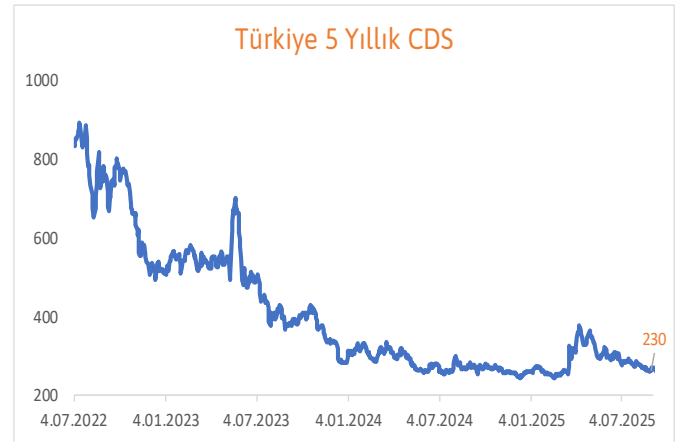
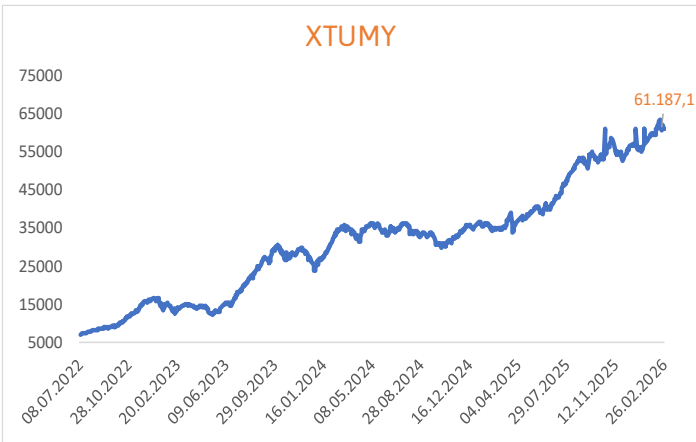
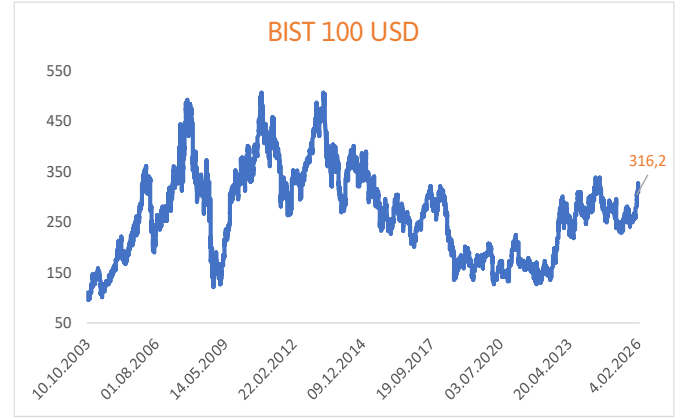
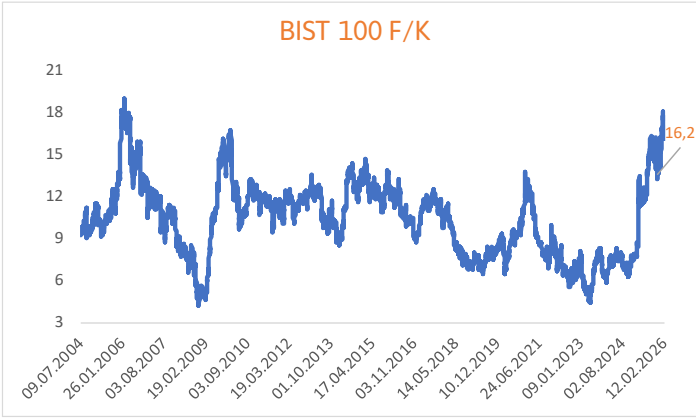
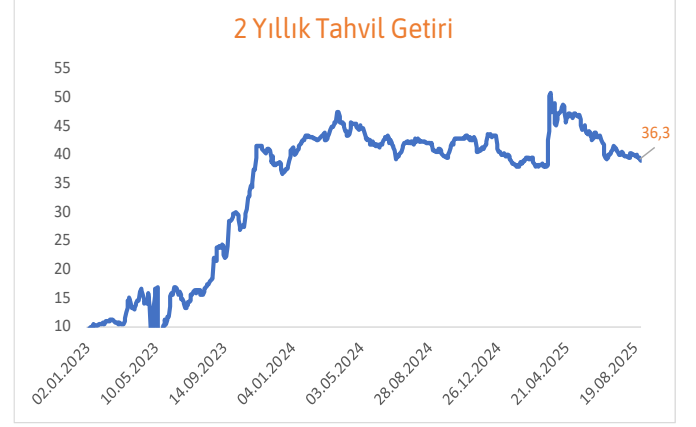
THYAO (ALIM)-(GERİ ALIM) : Şirketimizce 26.02.2026 tarihinde Borsa İstanbul'da pay başına ortalama 303,00 TL fiyattan toplam 100.000 TL nominal değerli THYAO payları geri alınmıştır.

Bu Hafta Açıklanması Beklenen Finansallar

Şirket Kodu	Bilanço Tarihi
AKMGY	27.02.2026
DOAS	27.02.2026
OZYSR	27.02.2026
BRISA	27.02.2026
ATAKP	27.02.2026
TABGD	27.02.2026

26 Şubat Açığa Satış Verileri

Sembol	Açığa Satış İşlem Hacmi	İşlem Hacmi	Açığa Satış H./T.Hacim	Günlük Değişim (%)
THYAO	3.706.238.655	21.251.989.250	17,4%	1,47
ASELS	3.443.871.092	10.517.426.254	32,7%	1,55
AKBNK	2.577.225.684	7.183.861.751	35,9%	0,77
ISCTR	2.156.531.675	10.722.375.721	20,1%	1,47
KCHOL	1.853.858.924	7.503.775.686	24,7%	0,29
YKBNK	1.611.252.230	7.599.341.029	21,2%	1,90
TUPRS	1.306.573.197	5.035.955.804	25,9%	-0,83
SAHOL	1.162.197.825	3.698.312.609	31,4%	1,25
EREGL	1.139.008.449	6.830.549.442	16,7%	1,66
GARAN	1.037.672.179	4.401.982.597	23,6%	2,31
SASA	1.035.405.728	7.664.106.262	13,5%	2,53
ASTOR	987.468.824	6.603.604.221	15,0%	-3,14
TRALT	910.513.444	6.624.850.854	13,7%	-0,25
BIMAS	888.441.092	3.601.556.603	24,7%	-0,88
PGSUS	823.487.982	5.169.581.731	15,9%	1,97
KRDMD	769.219.995	1.527.818.701	50,3%	1,54
EKGYO	671.179.625	3.001.739.830	22,4%	-0,33
TCELL	651.847.781	2.332.996.266	27,9%	-0,17
HALKB	648.215.025	3.278.241.154	19,8%	1,05
TTKOM	527.107.129	935.249.458	56,4%	0,21
SISE	497.510.829	1.850.528.381	26,9%	0,66
VAKBN	388.028.117	1.039.401.898	37,3%	2,49
DSTKF	369.818.451	2.453.329.851	15,1%	8,81
TOASO	311.196.819	898.260.997	34,6%	0,39
MGROS	279.082.472	2.633.464.049	10,6%	-0,52
FROTO	276.463.257	1.388.688.771	19,9%	1,28
AEFES	267.270.707	717.631.472	37,2%	-1,02
ALARK	265.337.043	627.021.922	42,3%	-0,38
ENKAI	240.394.805	709.470.053	33,9%	0,00
CIMSA	215.223.471	787.478.723	27,3%	1,33
PETKM	209.804.447	1.018.592.266	20,6%	0,40
ULKER	204.926.452	579.699.631	35,4%	0,00
GUBRF	172.022.083	1.440.526.133	11,9%	3,23
TRMET	166.439.632	1.427.021.688	11,7%	1,03
TAVHL	123.564.321	899.508.383	13,7%	0,93
TSKB	119.610.164	493.429.694	24,2%	2,05
DOAS	116.102.842	519.466.332	22,4%	1,01
BRSAN	115.556.974	946.791.905	12,2%	5,03
PASEU	111.250.333	1.194.666.604	9,3%	0,32
OYAKC	110.330.917	766.392.926	14,4%	0,55
HEKTS	104.901.519	609.513.273	17,2%	-0,33
ARCLK	97.670.330	316.987.037	30,8%	-0,17
KONTR	84.221.563	499.610.207	16,9%	0,21
MAVI	80.168.142	292.138.755	27,4%	-0,34
DOHOL	64.971.927	367.319.858	17,7%	-0,09
KUYAS	53.592.383	1.318.777.337	4,1%	3,81
MIATK	47.649.439	472.671.586	10,1%	2,54
CCOLA	38.474.257	327.707.803	11,7%	-1,17
SOKM	38.126.237	419.708.509	9,1%	-3,91
BTCIM	21.235.239	786.430.286	2,7%	3,39
Toplam	33.098.261.707	153.287.551.553	21,6%	



Ekonomik Takvim

Tarih	Saat	Ülke	Veri	Beklenti	Önceki
23.02.2026	12:00	Almanya	İşletme Beklentileri	90	89,5
23.02.2026	18:00	ABD	Fabrika Siparişleri (Aylık)	1,00%	2,70%
23.02.2026	18:00	ABD	Dayanıklı Mal Siparişleri	--	-1,40%
24.02.2026	8:00	Euro Bölgesi	Yeni Araç Tescilleri	--	5,80%
24.02.2026	16:15	ABD	Haftalık ADP İstihdam Değişimi	--	10.250k
24.02.2026	17:00	ABD	Konut Fiyat Endeksi (Aylık)	0,30%	0,60%
24.02.2026	18:00	ABD	Tüketici Güveni (Aylık)	88	84,5
24.02.2026	18:00	ABD	Toptan Satış Envanterleri (Aylık)	--	0,20%
24.02.2026	18:00	ABD	Toptan Ticaret Satışları (Aylık)	--	1,30%
25.02.2026	10:00	Almanya	Tüketici Güveni (Aylık)	-23,1	-24,1
25.02.2026	10:00	Almanya	Gayri Safi Yurt İçi Hasıla (Çeyrek)	0,30%	0,30%
25.02.2026	10:00	Almanya	Gayri Safi Yurt İçi Hasıla (Yıllık)	0,40%	0,40%
25.02.2026	10:00	Almanya	Özel Tüketim (Çeyreklik)	0,20%	-0,30%
25.02.2026	10:00	Almanya	Kamu Harcamaları (Çeyreklik)	0,80%	0,80%
25.02.2026	13:00	Euro Bölgesi	TÜFE (Yıllık)	1,70%	1,70%
25.02.2026	13:00	Euro Bölgesi	TÜFE (Aylık)	-0,50%	-0,50%
25.02.2026	13:00	Euro Bölgesi	Çekirdek TÜFE (Yıllık)	2,20%	2,20%
25.02.2026	15:00	ABD	İpotek Başvuruları (Haftalık)	--	2,80%
26.02.2026	12:00	Euro Bölgesi	M3 Para Arzı (Yıllık)	2,90%	2,80%
26.02.2026	13:00	Euro Bölgesi	İşletme ve Tüketici Anketi (Aylık)	99,8	99,4
26.02.2026	16:30	ABD	İşsizlik Haklarından Yararlanma Başvuruları	--	206k
26.02.2026	16:30	ABD	Devam Eden İşsizlik Sigortası Başvuruları	--	1869k
27.02.2026	3:01	İngiltere	GfK Tüketici Güveni	-15	-16
27.02.2026	10:00	Almanya	İthalat Fiyat Endeksi (Aylık)	--	-0,10%
27.02.2026	10:00	Almanya	İthalat Fiyat Endeksi (Yıllık)	--	-2,30%
27.02.2026	10:00	Türkiye	İşsizlik Oranı (Aylık)	--	7,70%
27.02.2026	11:55	Almanya	İşsizlik Oranı Değişimi	1,5k	0,0k
27.02.2026	11:55	Almanya	İşsizlik Oranı	6,30%	6,30%
27.02.2026	12:00	Euro Bölgesi	Yıllık Enflasyon Beklentileri	2,70%	2,80%
27.02.2026	16:00	Almanya	TÜFE (Aylık)	0,50%	0,10%
27.02.2026	16:00	Almanya	TÜFE (Yıllık)	2,00%	2,10%
27.02.2026	16:30	ABD	ÜFE (Aylık)	0,30%	0,50%
27.02.2026	16:30	ABD	Çekirdek ÜFE (Aylık)	0,30%	0,70%
27.02.2026	16:30	ABD	ÜFE (Yıllık)	--	3,00%
27.02.2026	18:00	ABD	İnşaat Harcamaları (Aylık)	0,30%	--

Can Fırat Bulut

Yönetici
Araştırma

Burgan Yatırım Menkul Değerler A.Ş.

Maslak Mah. Eski Büyükdere Cad. No:13 Kat:8

34485 Sarıyer/İstanbul, Türkiye

can.bulut@burganyatirim.com.tr

www.burganyatirim.com.tr

UYARI NOTU

Bu raporda yer alan bilgiler Burgan Yatırım Menkul Değerler A.Ş. ("Burgan Yatırım") tarafından genel bilgilendirme amacıyla hazırlanmıştır. Burada yer alan bilgi, yorum ve tavsiyeler yatırım danışmanlığı kapsamında değildir. Yatırım danışmanlığı hizmeti; aracı kurumlar, portföy yönetim şirketleri, mevduat kabul etmeyen bankalar ile müşteri arasında imzalanacak yatırım danışmanlığı sözleşmesi çerçevesinde, kişilerin risk ve getiri tercihleri dikkate alınarak kişiye özel sunulmaktadır. Burada yer alan yorum ve tavsiyeler ise genel niteliktedir, herhangi bir yatırım aracının alım ya da satımı için öneri niteliğinde yorumlanmamalıdır. Bu tavsiyeler mali durumunuz ile risk ve getiri tercihlerinize uygun olmayabilir. Bu nedenle, sadece burada yer alan bilgilere dayanarak mali durumunuz, risk ve getiri beklentileriniz ile uyumlu olmayan yatırım kararları vermeniz beklentilerinize uygun olmayan sonuçlar doğurabilir. Burada yapılan analizlere dayanarak yapılan yatırımlar zararlı da sonuçlanabilir. Bu rapora dayanarak yapılan herhangi bir yatırımın sonucu Müşteri'ye aittir. Bu sonuçlardan dolayı Burgan Yatırım ve çalışanları hiçbir sorumluluk üstlenmemektedir. Bu raporda yer alan bilgiler, güvenilir olduğuna inanılan kaynaklardan derlenmiş olmakla birlikte kesinlikleri ve doğrulukları garanti edilmemektedir. Bu nedenle, bu bilgilerin tam veya doğru olmamasından, kullanılan kaynaklardaki hata ve eksik bilgilerden dolayı doğabilecek zararlar konusunda Burgan Yatırım ve çalışanları herhangi bir sorumluluk kabul etmez. Raporda yer alan bilgiler Burgan Yatırım'ın yazılı izni olmadan çoğaltılamaz, yayınlanamaz veya üçüncü kişilere ile paylaşılamaz.