

Yurt İçi Piyasalar

31/03/2026

Haftanın ilk işlem gününde küresel piyasalarda pozitif seyir izlenirken, Borsa İstanbul tarafında ise negatif kapanış yapıldı. BIST100 endeksi 12.709 puandan açılış yaparak günü % 0,57 değer kaybıyla 12.626 puanda tamamladı. 12.622 seviyesini test eden endeks, gün içi en yüksek 12.777 seviyesini gördü. BIST100 işlem hacmi ise 30 günlük ortalama hacim olan 149.7 milyar TL' nin altında 109.5 milyar TL seviyesinde gerçekleşti.

Sektörel bazda kimya petrol plastik endeksi ağırlıklı TUPRS etkisiyle % 1,83 oranında pozitif, bankacılık endeksi ise % 0,44 oranında negatif ayrıştı. Endekse TUPRS, KLRHO ve KTLEV payları pozitif yönde etki ederken, ASELS, ASTOR ve THYAO payları negatif yönde etki etti. 10 yıllık TL tahvil getirisi günü yatay 34,17 seviyesinde, Türkiye 5 yıllık CDS ise 312 bps seviyesinde tamamladı.

Türkiye İstatistik Kurumu verilerine göre, tüketici, imalat sanayi, hizmet, perakende ticaret ve inşaat sektörlerine ilişkin güven göstergelerinin ağırlıklandırılmasıyla oluşturulan ekonomik güven endeksi Mart ayında geriledi. Şubat ayında 100,7 seviyesinde bulunan ekonomik güven endeksi, Mart ayında %2,8 oranında azalarak 97,9 değerine düştü. Alt kalemler incelendiğinde, Mart ayında tüketici güven endeksi bir önceki aya göre %0,8 azalışla 85,0 seviyesine gerilerken, reel kesim (imalat sanayi) güven endeksi %3,9 düşüşle 100,0 değerini aldı. Hizmet sektörü güven endeksi %0,5 azalarak 113,2 seviyesine inerken, perakende ticaret sektörü güven endeksi %2,0 düşüşle 113,6 oldu. İnşaat sektörü güven endeksi ise %3,9 oranında azalarak 80,6 seviyesine geriledi. Veriler, Mart ayında ekonomik güven görünümünde genel bazda zayıflamaya işaret etti.

Beklentilerimiz: Jeopolitik risklerin sürmesiyle birlikte karşılıklı saldırıların devam etmesi, diplomasi ihtimalinin zayıfladığı bir görünüm ortaya koyarken piyasalarda risk iştahının gerilemesine ve baskılı seyrin korunmasına neden oluyor. Sürecin uzamasıyla birlikte artan maliyet baskısı ve enflasyonist etkilerin ekonomik görünüm üzerindeki baskıyı artırabileceğini değerlendiriyoruz. Bu durum, para politikası tarafında daha temkinli ve sıkı bir duruş ihtimalini güçlendirirken, faiz indirim sürecine ilişkin beklentilerin ötelenmesine yol açabilir. Artan belirsizlik ortamı, piyasalarda oluşan iyimser fiyatlama eğiliminin zayıflamasına neden olurken hisse ve sektör bazlı ayrışmaların daha belirgin hale gelmesine yol açıyor. Özellikle haber akışına olan yüksek duyarlılık, kısa vadede fiyat hareketlerinde oynaklığın artmasına ve yön değişimlerinin sıklaşmasına neden oluyor. Mevcut konjonktürde diplomatik cephede somut ve sürdürülebilir bir gelişme görülmediği sürece piyasalardaki kırılğan yapının ve baskılı görünümün korunmasını bekliyoruz. Volatilitenin yüksek seyrettiği mevcut ortamda risk algısındaki zayıflama fiyatlamalar üzerinde baskı yaratmaya devam edebilir. Bu nedenle piyasalarda temkinli duruşun sürdürülmesi gerektiğini değerlendirirken, olası olumlu bir gelişmenin etkisinin kalıcı olabilmesi için CDS ve tahvil faizlerinde istikrarlı bir gerileme eğiliminin görülmesi önem taşıyor. Aksi durumda dalgalı ve kırılğan fiyatlama yapısının devam edebileceğini düşünüyoruz. Bu süreçte savunma sanayi, enerji ve gıda perakende gibi mevcut riskler açısından defansif sayılabilecek sektörlerin nispeten daha dirençli bir performans sergileyebileceğini değerlendiriyoruz.

| Endeksler | Son | Günlük Fark(%) | 30 Günlük Fark (%) | Bu yıl Fark(%) | Günlük Hacim |
|-----------|--------|----------------|--------------------|----------------|-----------------|
| BIST100 | 12.626 | ↓ -0,57 | ↓ -7,96 | ↑ 12,12 | 109.583.887.857 |
| BIST30 | 14.319 | ↓ -0,93 | ↓ -7,52 | ↑ 17,14 | 79.522.989.400 |
| BISTTÜM | 15.979 | ↓ -0,44 | ↓ -4,82 | ↑ 12,62 | 184.111.864.000 |
| VIOP 30 | 14.554 | ↓ -1,12 | ↓ -9,12 | ↑ 10,13 | 33.947.399.830 |

| Endeksler | Son | Günlük Fark (%) | 30 Günlük Fark (%) | Bu Yıl Fark (%) | Günlük Hacim |
|----------------|--------|-----------------|--------------------|-----------------|----------------|
| BIST BANKA | 15.343 | ↓ -1,60 | ↓ -24,37 | ↓ -7,24 | 19.350.804.498 |
| BIST SINAİ | 15.935 | ↓ -0,31 | ↓ -4,40 | ↑ 13,72 | 58.361.622.498 |
| BIST METAL | 20.242 | ↓ -0,75 | ↓ -12,49 | ↑ 13,88 | 8.698.062.568 |
| BIST ULAŞTIRMA | 35.502 | ↓ -1,73 | ↓ -6,85 | ↑ 2,90 | 10.621.670.535 |
| BIST HOLDİNG | 12.376 | ↑ 0,01 | ↓ -8,90 | ↓ -4,52 | 21.653.696.983 |
| BIST TEKNOLOJİ | 39.036 | ↓ -1,73 | ↑ 2,11 | ↑ 35,96 | 19.143.500.737 |
| BIST MADEN | 12.840 | ↓ -0,47 | ↓ -26,79 | ↑ 4,78 | 5.959.134.032 |
| BIST GIDA | 13.724 | ↓ -1,02 | ↓ -5,07 | ↑ 10,16 | 8.399.238.031 |
| BIST İLETİŞİM | 2.705 | ↓ -1,34 | ↓ -10,59 | ↑ 9,96 | 1.973.229.343 |

BIST 100 Endeksi En Çok Yükselen/Düşen Hisseler

| En Çok Yükselen | | | En Çok Düşen | | | Hacmi En Yüksek | | | | | | |
|-----------------|--------|-------------|--------------|-------|-------------|-----------------|-------|-------------|--------|---|-------|------------------|
| Hisse | Son | Değişim (%) | Hisse | Son | Değişim (%) | Hisse | Son | Değişim (%) | Hacim | | | |
| MIATK | 41,36 | ↑ | 10,00 | ASTOR | 195,20 | ↓ | -5,20 | TUPRS | 247,00 | ↑ | 2,70 | 8.807.914.603,00 |
| KLRHO | 117,70 | ↑ | 10,00 | QUAGR | 2,82 | ↓ | -4,41 | THYAO | 288,75 | ↓ | -1,79 | 8.492.803.127,00 |
| AKSEN | 78,75 | ↑ | 9,99 | SISE | 43,10 | ↓ | -3,97 | AKBNK | 65,60 | ↓ | -1,94 | 6.150.035.744,00 |
| KTLEV | 75,60 | ↑ | 9,96 | CCOLA | 65,65 | ↓ | -3,95 | ASELS | 320,50 | ↓ | -3,10 | 5.950.852.130,00 |
| DAPGM | 14,71 | ↑ | 8,80 | DOHOL | 20,38 | ↓ | -3,78 | ISCTR | 12,94 | ↓ | -1,82 | 5.285.081.366,00 |
| EUPWR | 40,50 | ↑ | 7,71 | FROTO | 100,00 | ↓ | -3,66 | KCHOL | 194,00 | ↑ | 0,73 | 4.747.888.278,00 |
| PETKM | 20,50 | ↑ | 6,77 | AEFES | 16,17 | ↓ | -3,35 | ASTOR | 195,20 | ↓ | -5,20 | 4.289.363.696,00 |
| RALYH | 224,00 | ↑ | 5,16 | ASELS | 320,50 | ↓ | -3,10 | TRALT | 40,98 | ↑ | 0,49 | 3.946.130.704,00 |
| EFOR | 9,65 | ↑ | 4,66 | VAKBN | 30,10 | ↓ | -3,03 | YKBNK | 32,72 | ↓ | -1,39 | 3.321.621.766,00 |
| GENIL | 10,07 | ↑ | 4,24 | TOASO | 271,50 | ↓ | -2,95 | EREGL | 27,58 | ↓ | -1,15 | 3.278.624.414,00 |

Bu Hafta Yapılacak Temettü Ödemeleri

| Şirket | Son Fiyat | Temettü Tarihi | Brüt Temettü (TL) | Net Temettü (TL) | Brüt Temettü Verimi |
|--------|-----------|----------------|-------------------|------------------|---------------------|
| ISGYO | 20,1 | 31.03.2026 | 0,083 | 0,083 | 0,41% |

Şirket Haberleri

AKBNK: Şirket, takipteki kredi alacak portföyünün 1.491 milyon TL tutarındaki kısmını toplam 222 milyon TL bedel karşılığında Arsan Varlık Yönetimi, Dünya Varlık Yönetimi ve Gelecek Varlık Yönetimi'ne sattı.

ORGE: Şirket, Mandarin Oriental Etiler Projesi kapsamında işveren Astaş-Yapı ve Yapı Adi Ortaklığı tarafından T1 Blok ve Podyum elektrik işlerinin yapımına yönelik 279.699.629 TL + KDV bedel üzerinden sözleşme görüşmelerine davet edildiğini açıkladı.

BRLSM: Şirket, bağlı ortaklığı Erde Mühendislik ile birlikte Ankara Adalet Sarayı C Blok Projesi Mekanik ve Elektrik Tesisat İşleri kapsamında nihai sözleşme imzaladı. İmzalanan sözleşmenin toplam bedeli 7.971.822 dolar ve 753.022.916 TL olarak açıklandı.

ALVES: Şirket, Balkan ülkelerinde faaliyet gösteren bir firma ile "Bakır İletkenli Enerji Kabloları" satışına yönelik 4.313.531 dolar tutarında sözleşme imzaladı. Ayrıca yurt içi yerleşik bayiler ile yürütülen "Bayi ve Alt Bayi Stok Yönetimi Sistemi" çalışması kapsamında 13.671.042 dolar + KDV tutarında satış sözleşmeleri gerçekleştirildi.

AHGAZ: Şirket, dolaylı bağlı ortaklığı Ahlatcı Altın İşletmeleri'nin MAPEG tarafından gerçekleştirilen Çanakkale'deki 1.968 hektar büyüklüğe sahip IV. Grup Maden Ruhsat Sahasına ilişkin ihalede 1. sırada yer aldığını açıkladı. İhale bedelinin 25.000.000 TL olduğu belirtildi.

ARDYZ: Şirket, bir kamu kurumu ile NVIDIA yapay zeka donanımları üzerinde çalışacak yazılım çözümlerinin teminine yönelik KDV dahil 1.104.000 dolar bedelli sözleşme imzaladı.

CVKMD: Şirket, bağlı ortaklığı Aldridge Mineral Madencilik tarafından Yozgat'ta gerçekleştirilmesi planlanan Yenipazar Polimetallik Maden İşletmesi Projesi kapsamında yürütülen yatırım faaliyetleri çerçevesinde, yurt içinde yerleşik bir şirket ile malzemeli işçilik konusunda anlaşma sağlandığını açıkladı. Anlaşma bedelinin vergiler hariç toplam 200.000.000 TL olduğu belirtildi.

SASA: Şirket, işletme sermayesi ihtiyacının karşılanması ve bazı borçların daha uygun koşullarla refinansmanı amacıyla, tamamı yurt dışında satılmak üzere toplam 350.000.000 dolara kadar borçlanma aracı ihraç edilmesine karar verildiğini açıkladı.

GUBRF: Şirket, %100 bağlı ortaklığı Gübretaş Maden Yatırımları'nın Olağan Genel Kurul toplantısında 2.000.000.000 TL tutarında kâr dağıtımının onaylandığını ve dağıtım işleminin 21 Nisan tarihinde gerçekleştirilmesine karar verildiğini açıkladı.

Pay Alım Satım Bildirimleri

NTHOL (ALIM)-(GERİ ALIM) : Şirketimizce 30.03.2026 tarihinde Borsa İstanbul'da pay başına ortalama 38,08-38,22 TL fiyat aralığından toplam 100.000 TL nominal değerli NTHOL payları geri alınmıştır.

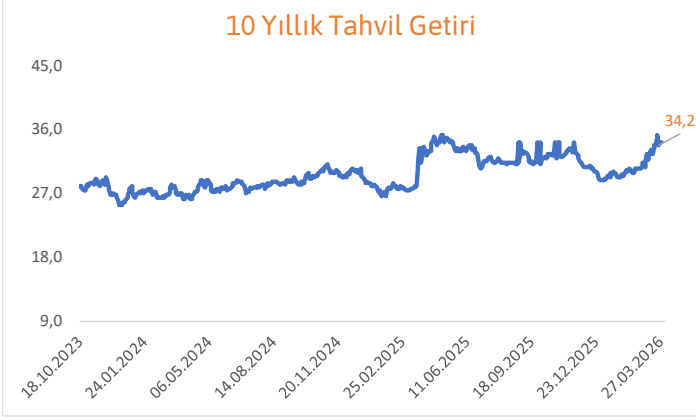
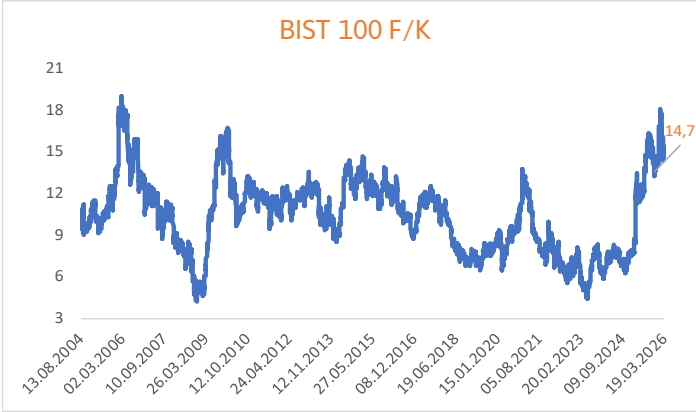
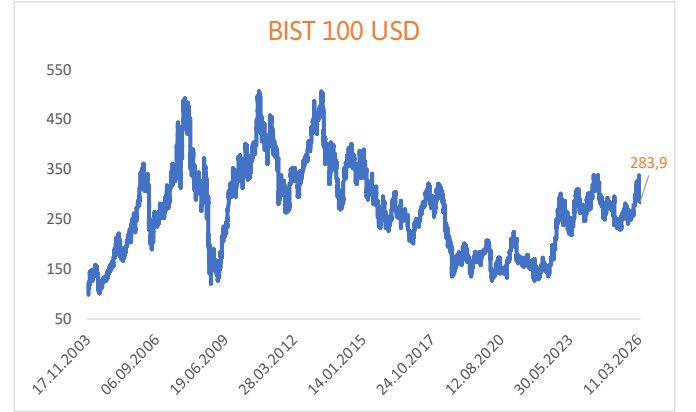
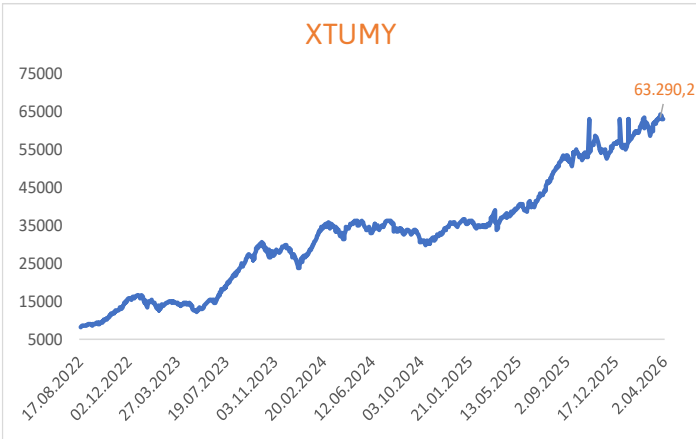
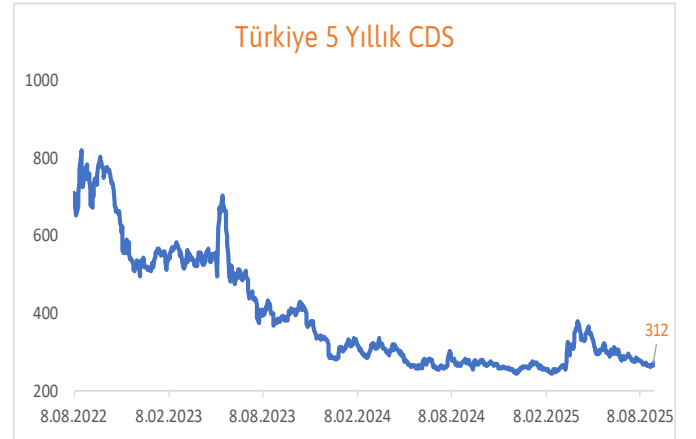
DAGI (ALIM)-(GERİ ALIM) : Şirketimizce 30.03.2026 tarihinde Borsa İstanbul'da pay başına ortalama 5,40-5,41 TL fiyat aralığından toplam 200.000 TL nominal değerli DAGI payları geri alınmıştır.

EFOR (ALIM)-(GERİ ALIM) : Şirketimizce 30.03.2026 tarihinde Borsa İstanbul'da pay başına ortalama 9,20 TL fiyattan toplam 1.600.000 TL nominal değerli EFOR payları geri alınmıştır.

MAVI (ALIM)-(GERİ ALIM) : Şirketimizce 30.03.2026 tarihinde Borsa İstanbul'da pay başına ortalama 41,40-41,50 TL fiyat aralığından toplam 300.000 TL nominal değerli MAVI payları geri alınmıştır.

GWIND (ALIM)-(GERİ ALIM) : Şirketimizce 30.03.2026 tarihinde Borsa İstanbul'da pay başına ortalama 26,68-28,48 TL fiyat aralığından toplam 358.000 TL nominal değerli GWIND payları geri alınmıştır.

GLYHO (ALIM)-(GERİ ALIM) : Şirketimizce 30.03.2026 tarihinde Borsa İstanbul'da pay başına ortalama 13,60-13,70 TL fiyat aralığından toplam 1.000.000 TL nominal değerli GLYHO payları geri alınmıştır.

10 Yıllık Tahvil Getiri**2 Yıllık Tahvil Getiri****BIST 100 F/K****BIST 100 USD****XTUMY****Türkiye 5 Yıllık CDS**

Ekonomik Takvim

| Tarih | Saat | Ülke | Veri | Beklenti | Önceki |
|------------|-------|--------------|---|----------|---------|
| 30.03.2026 | 10:00 | Türkiye | Ekonomik Güven Endeksi (Aylık) | -- | 100,7 |
| 30.03.2026 | 11:30 | İngiltere | M4 Para Arzı (Aylık) | -- | -0,10% |
| 30.03.2026 | 12:00 | Euro Bölgesi | Tüketici Güveni | -- | -16,3 |
| 30.03.2026 | 15:00 | Almanya | TÜFE (Aylık) | 1,10% | 0,20% |
| 30.03.2026 | 15:00 | Almanya | TÜFE (Yıllık) | 2,70% | 1,90% |
| 30.03.2026 | 17:30 | ABD | Dallas Fed İmalat İşletme Endeksi (Aylık) | -- | 0,2 |
| 31.03.2026 | 9:00 | İngiltere | Gayri Safi Yurt İçi Hasıla (Çeyreklik) | 0,10% | 0,10% |
| 31.03.2026 | 9:00 | İngiltere | Gayri Safi Yurt İçi Hasıla (Yıllık) | 1,00% | 1,00% |
| 31.03.2026 | 9:00 | İngiltere | İşletme Yatırımları (Çeyreklik) | -2,70% | -2,70% |
| 31.03.2026 | 9:00 | Almanya | Perakende Satışlar (Aylık) | 0,40% | -0,90% |
| 31.03.2026 | 9:00 | Almanya | Perakende Satışlar (Yıllık) | 1,00% | 0,70% |
| 31.03.2026 | 9:00 | İngiltere | Nationwide Konut Fiyat Endeksi (Aylık) | -- | 0,30% |
| 31.03.2026 | 10:00 | Türkiye | İşsizlik Oranı (Aylık) | -- | 8,10% |
| 31.03.2026 | 10:55 | Almanya | İşsizlik Oranı Değişimi (Aylık) | 2,0k | 1,0k |
| 31.03.2026 | 10:55 | Almanya | İşsizlik Oranı (Aylık) | 6,30% | 6,30% |
| 31.03.2026 | 12:00 | Euro Bölgesi | TÜFE (Yıllık) | 2,60% | 1,90% |
| 31.03.2026 | 12:00 | Euro Bölgesi | TÜFE (Aylık) | 1,30% | 0,60% |
| 31.03.2026 | 12:00 | Euro Bölgesi | Çekirdek TÜFE (Yıllık) | 2,40% | 2,40% |
| 31.03.2026 | 16:00 | ABD | Konut Fiyat Endeksi (Aylık) | 0,10% | 0,10% |
| 31.03.2026 | 16:45 | ABD | Chicago PMI (Aylık) | 55,1 | 57,7 |
| 31.03.2026 | 17:00 | ABD | Tüketici Güveni | 88 | 91,2 |
| 31.03.2026 | 17:00 | ABD | İş İmkanları ve Personel Değişim Oranı | 6850k | 6946k |
| 1.04.2026 | 10:55 | Almanya | İmalat PMI (Aylık) | 51,7 | 51,7 |
| 1.04.2026 | 11:00 | Euro Bölgesi | İmalat PMI (Aylık) | 51,4 | 51,4 |
| 1.04.2026 | 11:30 | İngiltere | İmalat PMI (Aylık) | 51,2 | 51,4 |
| 1.04.2026 | 12:00 | Euro Bölgesi | İşsizlik Oranı (Aylık) | 6,10% | 6,10% |
| 1.04.2026 | 14:00 | ABD | MBA İpotek Başvuruları (Haftalık) | -- | -10,50% |
| 1.04.2026 | 15:15 | ABD | ADP Tarım Dışı İstihdam | 40k | 63k |
| 1.04.2026 | 15:30 | ABD | Perakende Satışlar (Aylık) | 0,40% | -0,20% |
| 1.04.2026 | 16:45 | ABD | Üretim PMI (Aylık) | -- | 52,4 |
| 1.04.2026 | 17:00 | ABD | İmalat PMI (Aylık) | 52,3 | 52,4 |
| 1.04.2026 | 17:00 | ABD | İşletme Stokları (Aylık) | -- | 0,10% |
| 2.04.2026 | 15:30 | ABD | İthalat (Aylık) | 0,10% | -0,70% |
| 2.04.2026 | 15:30 | ABD | İhracat (Aylık) | -2,30% | 5,50% |
| 2.04.2026 | 15:30 | ABD | İşsizlik Haklarından Yararlanma Başvuruları | -- | 210k |
| 2.04.2026 | 15:30 | ABD | Devam Eden İşsizlik Sigortası Başvuruları | -- | 1819k |
| 3.04.2026 | 10:00 | Türkiye | TÜFE (Yıllık) | 31,40% | 31,53% |
| 3.04.2026 | 10:00 | Türkiye | TÜFE (Aylık) | 2,38% | 2,96% |
| 3.04.2026 | 10:00 | Türkiye | Çekirdek TÜFE (Yıllık) | 29,80% | 29,46% |
| 3.04.2026 | 10:00 | Türkiye | ÜFE (Aylık) | -- | 2,43% |
| 3.04.2026 | 10:00 | Türkiye | ÜFE (Yıllık) | -- | 27,56% |
| 3.04.2026 | 15:30 | ABD | Tarım Dışı İstihdam | 50k | -92k |
| 3.04.2026 | 15:30 | ABD | Ortalama Saatlik Kazanç (Aylık) | 0,30% | 0,40% |
| 3.04.2026 | 15:30 | ABD | İşsizlik Oranı (Aylık) | 4,40% | 4,40% |
| 3.04.2026 | 15:30 | ABD | Katılım Oranı (Aylık) | 62,10% | 62,00% |
| 3.04.2026 | 15:30 | ABD | U6 İşsizlik Oranı (Aylık) | -- | 7,90% |
| 3.04.2026 | 16:45 | ABD | Hizmet PMI (Aylık) | -- | 51,1 |

Can Fırat Bulut
Yönetici
Araştırmacı

Burgan Yatırım Menkul Değerler A.Ş.
Maslak Mah. Eski Büyükdere Cad. No:13 Kat:8
34485 Sarıyer/İstanbul, Türkiye
can.bulut@burganyatirim.com.tr
www.burganyatirim.com.tr

UYARI NOTU

Bu raporda yer alan bilgiler Burgan Yatırım Menkul Değerler A.Ş. ("Burgan Yatırım") tarafından genel bilgilendirme amacıyla hazırlanmıştır. Burada yer alan bilgi, yorum ve tavsiyeler yatırım danışmanlığı kapsamında değildir. Yatırım danışmanlığı hizmeti; aracı kurumlar, portföy yönetim şirketleri, mevduat kabul etmeyen bankalar ile müşteri arasında imzalanacak yatırım danışmanlığı sözleşmesi çerçevesinde, kişilerin risk ve getiri tercihleri dikkate alınarak kişiye özel sunulmaktadır. Burada yer alan yorum ve tavsiyeler ise genel niteliktedir, herhangi bir yatırım aracının alım ya da satımı için öneri niteliğinde yorumlanmamalıdır. Bu tavsiyeler mali durumunuz ile risk ve getiri tercihlerinize uygun olmayabilir. Bu nedenle, sadece burada yer alan bilgilere dayanarak mali durumunuz, risk ve getiri beklentileriniz ile uyumlu olmayan yatırım kararları vermeniz beklentilerinize uygun olmayan sonuçlar doğurabilir. Burada yapılan analizlere dayanarak yapılan yatırımlar zararlı da sonuçlanabilir. Bu rapora dayanarak yapılan herhangi bir yatırımın sonucu Müşteri'ye aittir. Bu sonuçlardan dolayı Burgan Yatırım ve çalışanları hiçbir sorumluluk üstlenmemektedir. Bu raporda yer alan bilgiler, güvenilir olduğuna inanılan kaynaklardan derlenmiş olmakla birlikte kesinlikleri ve doğrulukları garanti edilmemektedir. Bu nedenle, bu bilgilerin tam veya doğru olmamasından, kullanılan kaynaklardaki hata ve eksik bilgilerden dolayı doğabilecek zararlar konusunda Burgan Yatırım ve çalışanları herhangi bir sorumluluk kabul etmez. Raporda yer alan bilgiler Burgan Yatırım'ın yazılı izni olmadan çoğaltılamaz, yayınlanamaz veya üçüncü kişilere ile paylaşılamaz.