

## Yurt İçi Piyasalar

09/04/2026

Dün küresel piyasalarda pozitif seyir izlenirken, Borsa İstanbul tarafında da pozitif kapanış yapıldı. BIST100 endeksi 13.353 puandan açılış yaparak günü % 4,76 değer kaybıyla 13.537 puanda tamamladı. 13.333 seviyesini test eden endeks, gün içi en yüksek 13.679 seviyesini gördü. BIST100 işlem hacmi ise 30 günlük ortalama hacim olan 142.3 milyar TL' nin üzerinde 263.1 milyar TL seviyesinde gerçekleşti.

Sektörel bazda bankacılık endeksi ağırlıklı AKBNK etkisiyle % 8,54 oranında pozitif, petrol kimya plastik endeksi ise % 1,21 oranında negatif ayrıştı. Endekse ASELS, AKBNK ve THYAO payları pozitif yönde etki ederken, TUPRS, PETKM ve DAPGM payları negatif yönde etki etti. 10 yıllık TL tahvil getirisi günü 149 bp azalışla 31,16 seviyesinde, Türkiye 5 yıllık CDS ise 245 bps seviyesinde tamamladı.

İstanbul Sanayi Odası tarafından açıklanan Türkiye İmalat Sektörü İhracat Pazarları İklim Endeksi, Mart 2026 döneminde 50,3 olarak gerçekleşerek ana ihracat pazarlarında talep koşullarının üst üste 27'nci ayda da iyileşme göstermeye devam ettiğine işaret etti. Endekste 50 seviyesinin üzerindeki değerler ihracat pazarlarında faaliyet koşullarının güçlendiğini gösterirken, Mart verisi iyileşmenin sürdüğünü ancak hız kaybettiğini ortaya koydu. Şubat ayında 52,1 seviyesinde bulunan endeksin Mart ayında 50,3'e gerilemesi, ihracat pazarlarındaki toparlanmanın devam etmekte birlikte oldukça sınırlı kaldığını ve mevcut genişleme sürecinin son dönemin en düşük oranında gerçekleştiğini gösterdi. Açıklanan veri, küresel talep koşullarındaki iyileşmenin ivme kaybettiğine işaret ederken, ihracat görünümünde temkinli bir toparlanma sürecinin devam ettiğini ortaya koyuyor.

**Beklentilerimiz:** Geçici ateşkes konusunda sağlanan uzlaş, jeopolitik risklerin son dönemde baskı oluşturduğu piyasalarda risk algısının kısmen iyileşmesine neden olurken endekste yukarı yönlü hareketi destekleyen bir unsur olarak öne çıktı. Çatışma şiddetinin azalmasına yönelik beklentilerin güç kazanmasıyla birlikte özellikle son dönemde baskı altında kalan sektörlerde tepki alımlarının hızlandığı görülürken, fiyatlamalar üzerindeki jeopolitik kaynaklı baskının kısa vadede hafiflemeye devam edeceğini değerlendiriyoruz. Bununla birlikte mevcut sürecin kalıcı bir çözümden ziyade geçici bir normalleşme sağlaması, piyasalarda oluşan iyimserliğin sürdürülebilirliği açısından haber akışının belirleyici olmaya devam edeceğine işaret ediyor. Mevcut konjonktürde jeopolitik risklerin tamamen ortadan kalkmadığı göz önünde bulundurulduğunda yükseliş hareketlerinin zaman zaman kar realizasyonlarıyla karşılaşabileceğini, ancak haber akışında belirgin bir bozulma görülmediği sürece kısa vadede yukarı yönlü eğilimin korunabileceğini düşünüyoruz. Kalıcı ve kapsamlı bir anlaşma sağlanması halinde savaş kaynaklı maliyet baskılarının yılın ikinci yarısından itibaren etkisini azaltabileceği ve bunun da risk iştahını destekleyebileceği değerlendirilebilir. Bu çerçevede orta ve uzun vadede iyimserliğimizi korurken, kısa vadede bankacılık ve holding sektörlerinin görece pozitif ayrışma potansiyeli barındırabileceğini düşünüyor, mevcut ortamda temkinli iyimser yaklaşımın daha sağlıklı olacağını değerlendiriyoruz.

Endeksler	Son	Günlük Fark(%)	30 Günlük Fark (%)	Bu yıl Fark(%)	Günlük Hacim
BIST100	13.537	↑ 4,76	↑ 6,57	↑ 20,2	263.110.833.486
BIST30	15.521	↑ 5,16	↑ 7,50	↑ 26,97	205.685.832.726
BISTTÜM	17.057	↑ 4,28	↑ 7,89	↑ 20,21	348.331.563.900
VIOP 30	15.820	↑ 5,64	↑ 3,08	↑ 19,71	72.750.509.160

Endeksler	Son	Günlük Fark (%)	30 Günlük Fark (%)	Bu Yıl Fark (%)	Günlük Hacim
BIST BANKA	17.252	↑ 8,54	↑ 1,96	↑ 4,30	48.865.820.869
BIST SINAİ	16.718	↑ 2,21	↑ 4,36	↑ 19,30	108.634.144.743
BIST METAL	21.608	↑ 2,82	↑ 5,15	↑ 21,56	15.225.869.283
BIST ULAŞTIRMA	38.407	↑ 7,03	↑ 9,08	↑ 11,32	44.203.572.530
BIST HOLDİNG	13.233	↑ 5,79	↑ 8,18	↑ 2,10	34.940.124.792
BIST TEKNOLOJİ	43.032	↑ 5,02	↑ 13,69	↑ 49,88	32.339.191.882
BIST MADEN	13.650	↑ 3,87	↓ -9,86	↑ 11,39	8.645.439.680
BIST GIDA	14.760	↑ 4,35	↑ 6,85	↑ 18,48	12.057.706.402
BIST İLETİŞİM	2.864	↑ 6,14	↑ 3,93	↑ 16,44	5.247.986.511

## BIST 100 Endeksi En Çok Yükselen/Düşen Hisseler

En Çok Yükselen			En Çok Düşen			Hacmi En Yüksek			
Hisse	Son	Değişim (%)	Hisse	Son	Değişim (%)	Hisse	Son	Değişim (%)	Hacim
GLRMK	221,20	↑ 10,00	DAPGM	12,33	↓ -10,00	THYAO	317,00	↑ 8,56	34.847.387.274,00
RALYH	232,10	↑ 10,00	PETKM	20,80	↓ -5,11	TUPRS	251,00	↓ -3,46	23.211.963.510,00
TAVHL	344,00	↑ 9,99	TUPRS	251,00	↓ -3,46	ASELS	362,25	↑ 5,92	19.083.911.733,00
AKBNK	75,75	↑ 9,39	KTLEV	79,65	↓ -1,91	ISCTR	14,09	↑ 7,56	13.237.697.760,00
YKBNK	37,54	↑ 9,32	PASEU	113,30	↓ -1,48	AKBNK	75,75	↑ 9,39	12.038.363.186,00
VAKBN	33,74	↑ 9,12	ALTNY	15,01	↓ -0,13	KTLEV	79,65	↓ -1,91	9.635.936.028,00
THYAO	317,00	↑ 8,56	EUREN	4,98	→ 0,00	YKBNK	37,54	↑ 9,32	8.711.730.632,00
ODAS	6,54	↑ 8,28	GENIL	10,45	↑ 0,48	KCHOL	201,40	↑ 5,94	8.620.498.825,00
GARAN	137,50	↑ 8,18	ENERY	8,62	↑ 0,58	EREGL	29,58	↑ 2,57	7.232.315.464,00
SAHOL	96,35	↑ 7,89	EFOR	6,58	↑ 1,23	GARAN	137,50	↑ 8,18	7.179.928.557,00

### Şirket Haberleri

**GESAN:** Güneydoğu Anadolu Bölgesi'nde hayata geçirilmesi planlanan güneş enerjisi santrali projeleri kapsamında Oyak Yenilenebilir Enerji ile anlaşmaya varıldı. Toplam yatırım bedeli KDV hariç 205.000.000 dolar olarak belirlenen projelerden şirketin yıllık yaklaşık 55.000.000 dolar gelir elde etmesi öngörülmüyor.

**ERCB:** Aksaz Deniz Üssü Komutanlığı'nın genişleme projesi kapsamında ihtiyaç duyulan çelik kazık boruların üretimi şirket tarafından üstlenilmiş olup, söz konusu iş için yaklaşık 8 milyon dolar tutarında sözleşme imzalandı. Sözleşme çerçevesinde toplam 12.600 metre kaplamalı çelik kazık boru üretimi gerçekleştirilecek.

**GUBRF:** Bağlı ortaklık Gübretaş Maden Yatırımları tarafından Söğüt Altın Madeni sahasında yürütülen Faz-1 kapasite artışı kapsamındaki inşaat çalışmalarının 12 ay içerisinde, Faz-2 tesis yatırımı kapsamındaki inşaat çalışmalarının ise 24 ay içerisinde tamamlanması hedefleniyor.

**KTLEV:** Çatı holding konumundaki Pusula Finans Holding bünyesinde, Londra merkezli portföy yönetimi, varlık yönetimi ve yatırım bankacılığı faaliyetlerini kapsayan entegre bir uluslararası finansal yapının kurulması, lisanslanması ve faaliyete geçirilmesine yönelik süreç başlatıldı.

**MIATK:** Kırgızistan'da yerleşik enerji firması ile 12.400.000 dolar bedelli yeni bir iş artırımı sözleşmesi imzalandı.

**KAREL:** Şirket ortaklarının sahip olduğu 8.000.000 adet payın borsada işlem gören niteliğe dönüştürülmesi ve/veya borsada satışa konu edilmesi amacıyla hazırlanan "Pay Satış Bilgi Formu"nun onaylanması talebiyle SPK'ya başvuru yapıldı.

**DOGUB:** Doğusan Boru sermaye yapısında yer alan %56,09 oranındaki Kamu Hisselerinin "Blok Satış" yöntemiyle özelleştirilmesi kapsamında Hisse Satış Sözleşmesi imzalandı.

**TARKM:** Bitki koruma ürünleri alanında yürürlükte bulunan ulusal ve uluslararası mevzuata tam uyum sağlanması, farklı pazarlara yönelik operasyonel esneklik kazanılması ve ticari faaliyetlerin daha etkin yapılandırılması amacıyla yeni bir şirket kurulmasına karar verildi.

**GATEG:** Şirket ile yurt içinde faaliyet gösteren bir müşteri arasında interaktif içerik ve oyunlaştırma yazılımları ile kültür ve sanat organizasyonlarını kapsayan toplam 305.000.000 TL tutarında sözleşme imzalandı.

**TAVHL:** Mart ayında hizmet verilen yolcu sayısı 6.284.036'ya ulaşarak geçen yılın aynı dönemine göre %8 artış gösterdi.

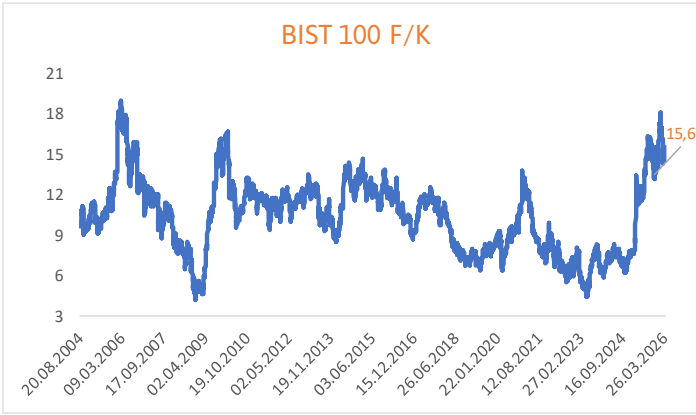
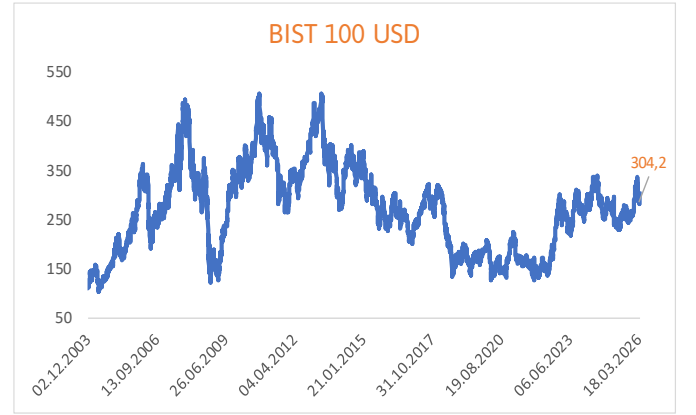
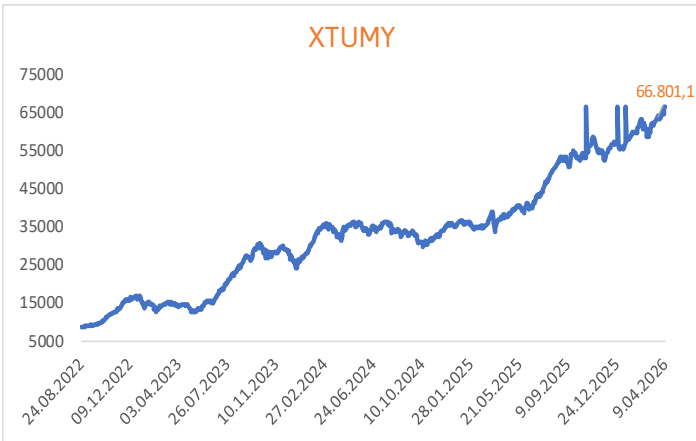
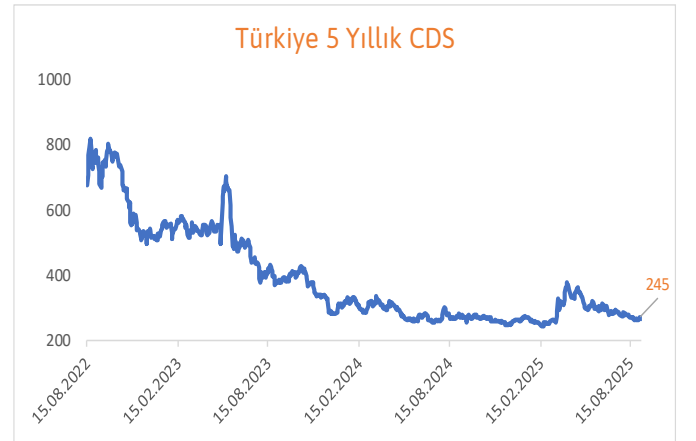
**TRCAS:** Şirket 13 Mayıs'ta hisse başına net 1,9953051 TL temettü ödeme kararı aldı.

### Pay Alım Satım Bildirimleri

**GOKNR (ALIM)-(GERİ ALIM)** : Şirketimizce 08.04.2026 tarihinde Borsa İstanbul'da pay başına ortalama 22,40 TL fiyattan toplam 500.000 TL nominal değerli GOKNR payları geri alınmıştır.

**GLYHO (ALIM)-(GERİ ALIM)** : Şirketimizce 08.04.2026 tarihinde Borsa İstanbul'da pay başına ortalama 15,00 TL fiyattan toplam 4.438 TL nominal değerli GLYHO payları geri alınmıştır.

**AHGAZ (ALIM)-(GERİ ALIM)** : Şirketimizce 08.04.2026 tarihinde Borsa İstanbul'da pay başına ortalama 22,86-22,96 TL fiyat aralığından toplam 190.000 TL nominal değerli AHGAZ payları geri alınmıştır.

**10 Yıllık Tahvil Getiri****2 Yıllık Tahvil Getiri****BIST 100 F/K****BIST 100 USD****XTUMY****Türkiye 5 Yıllık CDS**

## Ekonomik Takvim

Tarih	Saat	Ülke	Veri	Beklenti	Önceki
6.04.2026	17:00:00	ABD	ISM İmalat Dışı PMI	54,9	56,1
7.04.2026	10:55:00	Almanya	Hizmet PMI ( Aylık )	51,2	51,2
7.04.2026	11:00:00	İngiltere	Otomobil Ruhsatları ( Yıllık )	--	7,20%
7.04.2026	11:00:00	Euro Bölgesi	Hizmet PMI ( Aylık )	50,1	50,1
7.04.2026	11:00:00	Euro Bölgesi	Bileşik PMI ( Aylık )	50,5	50,5
7.04.2026	11:30:00	İngiltere	Hizmet PMI ( Aylık )	51,2	51,2
7.04.2026	11:30:00	İngiltere	Bileşik PMI ( Aylık )	50,9	51
7.04.2026	15:15:00	ABD	Haftalık ADP İstihdam Değişimi	--	10.000k
7.04.2026	15:30:00	ABD	Dayanıklı Mal Siparişleri ( Aylık )	-1,00%	0,00%
7.04.2026	18:00:00	ABD	Enflasyon Beklentileri ( Aylık )	--	3,00%
8.04.2026	09:00:00	Almanya	Fabrika Siparişleri ( Aylık )	2,00%	-11,10%
8.04.2026	10:30:00	Almanya	İnşaat PMI ( Aylık )	--	43,7
8.04.2026	11:30:00	İngiltere	İnşaat PMI ( Aylık )	43,9	44,5
8.04.2026	12:00:00	Euro Bölgesi	ÜFE ( Aylık )	-0,40%	0,70%
8.04.2026	12:00:00	Euro Bölgesi	ÜFE ( Yıllık )	-3,10%	-2,10%
8.04.2026	12:00:00	Euro Bölgesi	Perakende Satışlar ( Aylık )	0,00%	-0,10%
8.04.2026	12:00:00	Euro Bölgesi	Perakende Satışlar ( Yıllık )	1,80%	2,00%
8.04.2026	14:00:00	ABD	MBA İpotek Başvuruları ( Haftalık )	--	-10,40%
9.04.2026	09:00:00	Almanya	İhracat ( Aylık )	1,00%	-2,30%
9.04.2026	09:00:00	Almanya	İthalat ( Aylık )	--	-5,90%
9.04.2026	09:00:00	Almanya	Sanayi Üretimi ( Aylık )	0,60%	-0,50%
9.04.2026	09:00:00	Almanya	Sanayi Üretimi ( Yıllık )	0,60%	-1,20%
9.04.2026	15:30:00	ABD	Kişisel Gelir ( Aylık )	0,30%	0,40%
9.04.2026	15:30:00	ABD	Kişisel Gider ( Aylık )	0,50%	0,40%
9.04.2026	15:30:00	ABD	Kişisel Tüketim Harcamaları Fiyat Endeksi ( Aylık )	0,40%	0,30%
9.04.2026	15:30:00	ABD	Kişisel Tüketim Harcamaları Fiyat Endeksi ( Yıllık )	2,80%	2,80%
9.04.2026	15:30:00	ABD	Çekirdek Kişisel Tüketim Giderleri Fiyat Endeksi ( Aylık )	0,40%	0,40%
9.04.2026	15:30:00	ABD	Çekirdek Kişisel Tüketim Giderleri Fiyat Endeksi ( Yıllık )	2,90%	3,10%
9.04.2026	15:30:00	ABD	İşsizlik Haklarından Yararlanma Başvuruları	210k	202k
9.04.2026	15:30:00	ABD	Devam Eden İşsizlik Sigortası Başvuruları	--	1841k
9.04.2026	15:30:00	ABD	Gayri Safi Yurt İçi Hasıla Fiyat Endeksi ( Çeyreklik )	3,80%	3,80%
10.04.2026	09:00:00	Almanya	TÜFE ( Aylık )	1,10%	1,10%
10.04.2026	09:00:00	Almanya	TÜFE ( Yıllık )	2,70%	2,70%
10.04.2026	10:00:00	Türkiye	Sanayi Üretimi ( Aylık )	--	-2,80%
10.04.2026	10:00:00	Türkiye	Sanayi Üretimi ( Yıllık )	--	-1,80%
10.04.2026	15:30:00	ABD	TÜFE ( Aylık )	1,00%	0,30%
10.04.2026	15:30:00	ABD	Çekirdek TÜFE ( Aylık )	0,30%	0,20%
10.04.2026	15:30:00	ABD	TÜFE ( Yıllık )	3,40%	2,40%
10.04.2026	15:30:00	ABD	Çekirdek TÜFE ( Yıllık )	2,70%	2,50%
10.04.2026	17:00:00	ABD	Fabrika Siparişleri ( Aylık )	-0,20%	0,10%
10.04.2026	17:00:00	ABD	Michigan Enflasyon Beklentisi	--	3,80%

Can Fırat Bulut

Yönetici  
Araştırmacı

**Burgan Yatırım Menkul Değerler A.Ş.**

Maslak Mah. Eski Büyükdere Cad. No:13 Kat:8

34485 Sarıyer/İstanbul, Türkiye

can.bulut@burganyatirim.com.tr

www.burganyatirim.com.tr

## UYARI NOTU

Bu raporda yer alan bilgiler Burgan Yatırım Menkul Değerler A.Ş. ("Burgan Yatırım") tarafından genel bilgilendirme amacıyla hazırlanmıştır. Burada yer alan bilgi, yorum ve tavsiyeler yatırım danışmanlığı kapsamında değildir. Yatırım danışmanlığı hizmeti; aracı kurumlar, portföy yönetim şirketleri, mevduat kabul etmeyen bankalar ile müşteri arasında imzalanacak yatırım danışmanlığı sözleşmesi çerçevesinde, kişilerin risk ve getiri tercihleri dikkate alınarak kişiye özel sunulmaktadır. Burada yer alan yorum ve tavsiyeler ise genel niteliktedir, herhangi bir yatırım aracının alım ya da satımı için öneri niteliğinde yorumlanmamalıdır. Bu tavsiyeler mali durumunuz ile risk ve getiri tercihlerinize uygun olmayabilir. Bu nedenle, sadece burada yer alan bilgilere dayanılarak mali durumunuz, risk ve getiri beklentileriniz ile uyumlu olmayan yatırım kararları vermeniz beklentilerinize uygun olmayan sonuçlar doğurabilir. Burada yapılan analizlere dayanarak yapılan yatırımlar zararlı da sonuçlanabilir. Bu rapora dayanarak yapılan herhangi bir yatırımın sonucu Müşteri'ye aittir. Bu sonuçlardan dolayı Burgan Yatırım ve çalışanları hiçbir sorumluluk üstlenmemektedir. Bu raporda yer alan bilgiler, güvenilir olduğuna inanılan kaynaklardan derlenmiş olmakla birlikte kesinlikleri ve doğrulukları garanti edilmemektedir. Bu nedenle, bu bilgilerin tam veya doğru olmamasından, kullanılan kaynaklardaki hata ve eksik bilgilerden dolayı doğabilecek zararlar konusunda Burgan Yatırım ve çalışanları herhangi bir sorumluluk kabul etmez. Raporda yer alan bilgiler Burgan Yatırım'ın yazılı izni olmadan çoğaltılamaz, yayınlanamaz veya üçüncü kişilere ile paylaşılamaz.