günlük bülten

Tarih	BIST 100	Endeks değişim	İşlem hacmi, mio TRY	Hacim değişim
19.10.2026	11430	-2.5%	106,123	-8.6%
16.10.2026	11722	-2.9%	116,163	25.8%
15.10.2026	12070	-0.4%	92,347	7.3%
14.10.2026	12118	-1.1%	86,086	-7.3%
13.10.2026	12251		92,853	
Tarih	**BIST 100**	**Endeks değişim**	**İşlem hacmi, mio USD**	**Hacim değişim**
19.10.2026	231	-2.7%	2,145	-8.8%
16.10.2026	237	-2.9%	2,354	25.7%
15.10.2026	245	-0.5%	1,872	7.2%
14.10.2026	246	-1.1%	1,746	-7.3%
13.10.2026	249		1,884	

Kaynak: Deniz Yatırım Strateji ve Araştırma Bölümü hesaplamaları

Piyasa özeti					
Yerel piyasa	**Kapanış**	**Önceki**	**Değişim**	**Yıl başlangıcı**	**Değişim**
BIST 30	14222	14558	-2.3%	12224	16.3%
BIST 100	11430	11722	-2.5%	11262	1.5%
USDTRY	49.55	49.52	0.1%	42.96	15.3%
EURTRY	55.60	55.70	-0.2%	50.52	10.1%
GBPTRY	65.97	66.11	-0.2%	57.92	13.9%
Sepet kur	52.57	52.61	-0.1%	46.74	12.5%
2y TR tahvil	39.58%	39.52%	6	36.84%	274
10y TR tahvil	35.64%	35.62%	2	28.96%	668
AOFM	37.00%	37.00%	0	38.00%	-100
5y CDS	252	249	2	204	48
FX	**Kapanış**	**Önceki**	**Değişim**	**Yıl başlangıcı**	**Değişim**
EURUSD	1.1213	1.1239	-0.2%	1.1746	-4.5%
GBPUSD	1.3305	1.3327	-0.2%	1.3475	-1.3%
USDJPY	158.50	158.02	0.3%	156.71	1.1%
Emtia	**Kapanış**	**Önceki**	**Değişim**	**Yıl başlangıcı**	**Değişim**
Ons altın, USD	4,141	4,166	-0.6%	4,319	-4.1%
Ons gümüş, USD	57.08	56.99	0.2%	71.66	-20.4%
Brent, USD	109.55	109.86	-0.3%	60.85	80.0%
Global endeksler	**Kapanış**	**Önceki**	**Değişim**	**Yıl başlangıcı**	**Değişim**
Dow Jones	51966	52002	-0.1%	48063	8.1%
S&P 500	7691	7659	0.4%	6846	12.3%
Nasdaq Comp.	26431	26140	1.1%	23242	13.7%
DAX	25320	25623	-1.2%	24490	3.4%
FTSE 100	10765	10882	-1.1%	9931	8.4%

Kaynak: Deniz Yatırım Strateji ve Araştırma Bölümü hesaplamaları

En çok yükselenler & düşenler (BIST 100)

En çok yükselenler	Hisse kodu	Son kapanış	Gün değ.	Hacim, mio TRY
Ag Anadolu Grubu Holding	AGHOL	30.30	1.5%	115
Tav Havalimanları	TAVHL	274.00	1.3%	723
Şok Marketler Ticaret	SOKM	58.25	1.1%	226
Yapı Ve Kredi Bankası	YKBNK	36.10	1.1%	5,635
Anadolu Sigorta	ANSGR	22.20	1.0%	65
Garanti Bankası	GARAN	132.50	0.8%	3,745
En çok düşenler	**Hisse kodu**	**Son kapanış**	**Gün değ.**	**Hacim, mio TRY**
Kıraç Galvaniz Telekom Met.Mak.İnş.Elek.S	TCKRC	102.60	-10.0%	201
Tekfen Holding	TKFEN	181.80	-10.0%	914
Turkıye Sıgorta	TURSG	4.71	-9.9%	711
Ege Endüstri	EGEEN	4,277.50	-8.0%	122
Sinpaş G.M.Y.O.	SNGYO	2.39	-7.7%	92
Batıçim Batı Anadolu	BTCIM	1.70	-7.6%	387

5 Yıllık Ülke Risk Primi (CDS) (baz puan)

Piyasa yorumu:

Bu sabah karışık açılış ve sonrasında 11270 – 11720 arasında işlem aktivitesi bekliyoruz.

Dün endeks -2.49% değişimle 11.430 seviyesinde kapattı. İşlem hacmi ortalama seviyede gerçekleşti.

Günlük Bültenimizin ilerleyen sayfalarında detaylı şekilde görebileceğiniz **Seçilmiş İndikatörler Puanlama Sistemimize** göre bugün öne çıkan ilk 5 hisse senedi: **TAVHL, YKBNK, SAHOL, AKFYE** ve **SOKM**. İlgili sayfada sistemimizin metodolojisini ve uyarı notunu okumanızı önemle belirtmek isteriz.

Son iş günü kapanışına göre, farklı dağıtım oranları ile oluşturulan Deniz Yatırım Model Portföyümüz günlük bazda %-1.51, BIST 100 endeksi ise %-2.49 seviyelerinde performans sergilemiştir.

Strateji ve Araştırma Bölümümüzün hazırladığı teknik takip bültenine ulaşmak için lütfen aşağıdaki başlığa tıklayınız.

BIST Teknik Takip Bülteni, 20.10.2026

3Ç26 beklentilerimizi için yayımladık: 3Ç26 Kar Tahminlerimiz

Araştırma kapsamımızda yer alan şirketler için genişletilmiş kar tahmin raporumuzu yayımladık:

3Ç26 Kar Tahmin Raporu (Toplulaştırılmış)

Bugünün haberleri:

Piyasa gelişmesi

- **BIST Hacim Takip Analizleri (Hacim Avcıları)**
- **Araştırma kapsamımızda yer alan şirketlere ait sektörel ciro, FAVÖK ve net kar değişim beklentilerimiz, 3Ç26**

Haber

- **Enerji Sektörü:** Rüzgar ve güneş enerjisine dayalı YEKA yarışmaları 2-3 Kasım'da yapılacak
- **Telekom Sektörü:** Türkiye'deki mobil abone sayısının 2027'de 105 milyona ulaşması bekleniyor
- **Savunma Sektörü:** Türkiye, savunmada NATO'nun 2035 hedefine şimdiden yaklaştı
- **Hazine ve Maliye Bakanlığına üst düzey atama: SPK ve KGK başkanları görevden alındı**
- **SPK'dan Tera Yatırım ve Peker Gayrimenkul Yatırım ortaklığına ilişkin karar**
- **Ticaret Bakanlığı ile otomotiv sektörü temsilcileri AB Sanayi Hızlandırma Yasa Taslağı'nı değerlendirdi**

Hisse Senetleri

- **ARMGD:** Armada-3 Yatırımı Kapsamında Sözleşme İmzalanması hk. / sınırlı olumlu
- **TURSG:** 3Ç26 Finansal Sonuçlarının Açıklanmasının Ertelenmesi Hk. / sınırlı olumsuz

Piyasa notu

ABD piyasaları haftanın ilk işlem gününü, yapay zekâ odaklı hisselerde geçen hafta yaşanan sert satışların ardından teknoloji sektöründe görülen toparlanmayla karışık seyirle tamamladı. Yüksek faiz oranlarının yapay zekâ altyapısına yönelik yatırımları ve şirketlerin finansman olanaklarını sınırlayabileceğine ilişkin endişeler, geçtiğimiz hafta teknoloji hisseleri üzerinde satış baskısı oluşturmuştu. Haftanın ilk işlem gününde ise yarı iletken hisselerinde tepki alımları öne çıktı. Micron Technology %2,97, Advanced Micro Devices %1,76 ve Nvidia %1,38 değer kazandı.

Makro veri tarafında, ABD'de ekim ayı NAHB/Wells Fargo Konut Piyasası Endeksi, 32 seviyesinden 29'a gerileyerek 31 olan piyasa beklentisinin altında gerçekleştİ. Böylece endeks Haziran 2012'den bu yana en düşük seviyesine indi. Konut üreticilerinin mevcut satış koşullarına ilişkin alt endeksi 33'e, gelecek altı aya yönelik satış beklentileri endeksi 32'ye ve potansiyel alıcı trafiği endeksi 18'e geriledi. Konut üreticilerinin %43'ünün fiyat indirimine gitmesi, yüksek mortgage faizleri ve artan inşaat maliyetlerinin konut talebi üzerindeki baskısının devam ettiğine işaret etti.

ABD Hazine tahvillerinde ise hisse senedi piyasalarında risk iştahının kısmen toparlanmasıyla faizlerde yükseliş görüldü. Ay başında %5,35 civarında bulunan ve sonrasında %5,05 seviyesine kadar gerileyen ABD 10 yıllık tahvil faizi, dün 6 baz puan artışla %5,15 seviyesinde gerçekleşti. ABD 2 yıllık tahvil faizi 3 baz puan yükselişle %4,77, 30 yıllık tahvil faizi ise 5 baz puan artışla %5,48 seviyesinde günü tamamladı.

Dolar endeksi 101,92 seviyesinde bulunurken Avrupa'daki siyasi gelişmelerin güvenli liman talebini desteklemesi, doların geri çekilmesini sınırlıyor. Ons altın, ABD tahvil faizlerindeki yükselişin etkisiyle 4.119 dolar civarında işlem görüyor. Petrol fiyatlarında ise ABD Başkanı Donald Trump'ın Rusya'ya yönelik bazı yaptırım ve tarifelerde muafiyet kararı almasının ardından Rus petrolünün küresel piyasalara arzının artabileceğine yönelik beklentiler etkili oluyor. Buna karşılık Orta Doğu'daki gerilim ve enerji altyapısına yönelik saldırılar arz güvenliğine ilişkin endişeleri canlı tutuyor. Brent petrol 110 dolar seviyesine yakın seyrederken WTI petrol 104 dolar civarında bulunuyor.

Yurt içinde Borsa İstanbul'da haftanın ilk işlem gününde satış baskısı devam etti. BIST 100 endeksi %2,49 gerileyerek 11.430, puandan kapanış gerçekleştirdi. Endeks önceki kapanışa göre 291,58 puan değer kaybederken gün içerisinde 11.396,–11.768, puan aralığında hareket etti. Toplam işlem hacmi 106,1 milyar TL seviyesinde gerçekleşti. Sektörel bazda bankacılık endeksi %0,28 yükselişle pozitif ayrışırken holding endeksi %1,95 geriledi. En fazla değer kaybeden sektör ise finansal kiralama ve faktoring oldu. Küresel piyasalardaki temkinli görünümün yanı sıra MSCI'nin Türkiye hisse senedi endekslerine ilişkin kararı ve sermaye piyasalarındaki düzenleyici gelişmeler, yurt içi risk iştahını baskılayan unsurlar arasında yer aldı.

Öte yandan Hazine ve Maliye Bakan Yardımcısı Osman Çelik'in emeklilik dilekçesini sunduğu, Sermaye Piyasası Kurulu (SPK) Başkanı Mahmut Sütcü'nün ise sağlık sorunları nedeniyle istifa ettiği bildirildi.

Yurt içi makroekonomik veri tarafında, TÜİK tarafından açıklanan Tarımsal Girdi Fiyat Endeksi (Tarım-GFE), ağustos ayında aylık %3,41 ve yıllık %30,28 arttı. Endekste yılbaşından bu yana artış %21,15, on iki aylık ortalamalara göre artış ise %33,05 seviyesinde gerçekleşti. Ana gruplar itibarıyla tarımda kullanılan mal ve hizmetlerin fiyatları aylık %3,77, tarımsal yatırıma katkı sağlayan mal ve hizmetlerin fiyatları ise %1,17 yükseldi. Tarımsal üretim maliyetlerindeki artışın devam etmesi, önümüzdeki dönemde gıda fiyatları ve enflasyon görünümü açısından yukarı yönlü risklerin sürdüğüne işaret ediyor.

TCMB tarafından açıklanan kısa vadeli dış borç istatistiklerine göre Türkiye'nin kısa vadeli dış borç stoku, ağustos ayında bir önceki aya kıyasla 25 milyon dolar artarak 176,6 milyar dolar seviyesinde gerçekleşti. Orijinal vadesine bakılmaksızın önümüzdeki 12 ay içerisinde ödenmesi gereken dış borçları gösteren kalan vadeye göre kısa vadeli dış borç stoku ise yaklaşık 243,3 milyar dolar oldu. Kısa vadeli dış borç stokunun aylık bazda sınırlı değişim göstermesine rağmen yüksek seviyesini koruması, dış finansman ihtiyacı ve küresel finansman koşullarına duyarlılığın devam ettiğini gösteriyor.

Bugün yurt içinde Eylül ayı Yurt Dışı Üretici Fiyat Endeksi, Ağustos ayı Uluslararası Yatırım Pozisyonu ve merkezi yönetim borç stoku verileri takip edilecek. Küresel tarafta ise ABD'de konut başlangıçları, inşaat izinleri ve özel sektör istihdamına ilişkin veriler, Almanya'da Üretici Fiyat Endeksi ve ZEW ekonomik beklenti endeksleri ile Çin'de kredi ana faiz oranlarına ilişkin gelişmeler öne çıkıyor. Ayrıca perşembe günü açıklanacak TCMB Para Politikası Kurulu faiz kararı öncesinde para politikasına ilişkin beklentiler ve finansal piyasalardaki gelişmeler önemini koruyor.

Piyasa Gelişmesi

BIST Hacim Takip Analizleri (Hacim Avcıları)

- BIST30 içerisinde TL bazlı işlem hacmi en yüksek ilk 5 hisse sırasıyla; **13,832 milyon TL ile ASELS, 8,954 milyon TL ile ASTOR, 8,449 milyon TL ile AKBNK, 7,964 milyon TL ile THYAO, 6,140 milyon TL ile TUPRS şeklindedir.**

- Söz konusu hisselerin TL bazlı yıl başından bugüne ortalama işlem hacimleri sırasıyla; **12,481 milyon TL ile ASELS, 8,775 milyon TL ile ASTOR, 9,900 milyon TL ile AKBNK, 14,941 milyon TL ile THYAO, 8,130 milyon TL ile TUPRS şeklindedir.**

- Söz konusu hisselerin yıl başından bugüne ortalama hacimlerine uzaklıkları son kapanışları itibarıyla sırasıyla; **ASELS için 10.8%, ASTOR için 2%, AKBNK için -14.7%, THYAO için -46.7%, TUPRS için -24.5% şeklindedir.**

- Yıl başından bu yana ortalama hacim uzaklığının üzerinde kalan ilk 5 hisse; **TOASO 33.9%, BIMAS, 11.8%, ASELS 10.8%, ASTOR 2%, SAHOL -3.3%** olurken hacim uzaklığının altında kalan 5 hisse ise; **SISE -59.9%, EREGL -61.7%, TCELL -63.5%, PGSUS -68.3%, SASA -79.1% olarak karşımıza çıkmaktadır.**

- 2026 maksimum hacim seviyesine en yakın ilk 5 hisse sırasıyla; **-50.6% ile BIMAS, -54.4% ile TOASO, -59.8% ile ASELS, -62% ile SAHOL, -66.6% ile GARAN şeklindedir.**

- 2026 maksimum hacim seviyesine en uzak ilk 5 hisse sırasıyla; **-90% ile TCELL, -92.1% ile SISE, -92.2% ile VAKBN, -93% ile PGSUS, -95.3% ile SASA şeklindedir.**

- 2026 minimum hacim seviyesine en yakın ilk 5 hisse sırasıyla; **20% ile GUBRF, 38.4% ile TCELL, 49.4% ile SISE, 50.1% ile TRALT, 55.9% ile PGSUS yer almaktadır.**

- 2026 minimum hacim seviyesine en uzak ilk 5 hisse sırasıyla; **10173.9% ile ASTOR, 404.9% ile TAVHL, 328.1% ile TOASO, 286.8% ile EKGYO, 278.7% ile TTKOM olarak karşımıza çıkmaktadır.**

Araştırma kapsamımızda yer alan şirketlere ait sektörel ciro, FAVÖK ve net kar değişim beklentilerimiz, 3Ç26

- ✓ 3Ç26 döneminde araştırma kapsamımızda yer alan ve tahmin yapabildiğimiz şirketlere ait sektörler arasında **çeyreksel** bazda en yüksek satış geliri artışı %71 ile **Madencilik** sektöründe gerçekleşmiştir. En zayıf performans gösteren sektör ise %-97 ile **Holding** olmuştur.
- ✓ Yine bu dönemde **çeyreksel** bazda en yüksek FAVÖK artışı %516 ile **Kimyasal Ürün** sektöründe gerçekleşmiştir. En zayıf performans gösteren sektör ise %-97 ile **Holding** olmuştur.
- ✓ Net kar kaleminde ise en yüksek artış %1132 ile **Tekstil, Entegre** sektöründe gerçekleşmiştir. En zayıf performans gösteren sektör ise %-90 ile **Demir, Çelik Temel** olmuştur.
- ✓ 3Ç26 döneminde araştırma kapsamımızda yer alan ve tahmin yapabildiğimiz şirketlere ait sektörler arasında **yıllık** bazda en yüksek satış geliri artışı %42 ile **Petrol Ve Petrol Ürünleri** sektöründe gerçekleşmiştir. En zayıf performans gösteren sektör ise %-97 ile **Holding** sektöründe olmuştur.
- ✓ Yine bu dönemde yıllık bazda en yüksek FAVÖK artışı %663 ile **Kimyasal Ürün** sektöründe gerçekleşmiştir. En zayıf performans gösteren sektör ise %-96 ile **Holding** olmuştur.
- ✓ Net kar kaleminde ise en yüksek artış %320 ile **Petrol Ve Petrol Ürünleri** sektöründe gerçekleşmiştir. En zayıf performans gösteren sektör ise %-82 ile **Kimyasal Ürün** olmuştur.

3Ç26 (T)	Sıfır olan kalemlerde tahmin yapılmamıştır.		
Sektör	Net satış geliri, çeyrek	FAVÖK, çeyrek	Net kar, çeyrek
Dayanıklı Tüketim	184,123	5,539	-12,202
Demir, Çelik Temel	22,286	2,437	613
Gıda	48,426	6,374	1,122
İnşaat, Taahhüt	0	0	1,047
Mobilya	7,250	745	92
Perakende	505,378	26,860	12,534
Petrol Ve Petrol Ürünleri	484,928	82,140	68,894
Teknoloji	56,792	14,868	9,448
Sağlık	19,185	5,599	1,588
Tekstil, Entegre	9,240	1,458	-632
Holding	29,052	5,098	35,322
Endüstriyel Tekstil	12,001	1,944	672
Kimyasal Ürün	1,636	613	-10
Tarım Kimyasalları	1,263	-293	-1,087
Otomotiv Lastiği	13,427	2,501	491
İletişim	162,523	68,162	11,942
Seramik	3,553	820	228
Elektrik	75,738	17,827	2,611
İletişim Cihazları	5,470	598	-292
Çimento	23,600	4,739	2,426
Bilgisayar Toptancılığı	34,868	1,560	250
Biracılık Ve Meşrubat	158,040	30,180	12,698
Otomotiv	382,366	15,205	8,880
Gayrimenkul Yatırım Ort.	4,844	3,154	4,893
Cam	65,428	4,456	2,491
Madencilik	8,250	2,950	1,240

2Ç26			
Sektör	Net satış geliri, çeyrek	FAVÖK, çeyrek	Net kar, çeyrek
Dayanıklı Tüketim	188,857	4,688	-4,320
Demir, Çelik Temel	21,951	2,680	6,281
Gıda	50,655	7,689	4,583
İnşaat, Taahhüt	3,549	-264	4,429
Mobilya	6,938	643	583
Perakende	476,489	22,615	7,157
Petrol Ve Petrol Ürünleri	477,070	62,144	57,253
Teknoloji	56,506	15,544	9,376
Sağlık	19,026	5,347	1,483
Tekstil, Entegre	9,561	1,757	-51
Holding	1,026,475	154,851	40,565
Endüstriyel Tekstil	11,847	2,246	1,400
Kimyasal Ürün	1,530	99	71
Tarım Kimyasalları	2,245	100	-1,941
Otomotiv Lastiği	11,745	1,863	242
İletişim	152,633	62,118	11,821
Seramik	3,139	686	94
Elektrik	61,738	14,563	3,370
İletişim Cihazları	5,661	545	93
Çimento	21,816	3,123	1,668
Bilgisayar Toptancılığı	36,445	1,985	291
Biracılık Ve Meşrubat	163,326	34,136	14,162
Otomotiv	427,619	16,089	7,604
Gayrimenkul Yatırım Ort.	4,865	3,110	4,569
Cam	64,203	3,794	3,536
Madencilik	4,830	1,663	1,175

Çeyrek Δ	Sadece mutlak değişimleri ifade eder.		
Sektör	Net satış geliri	FAVÖK	Net kar
Dayanıklı Tüketim	-3%	18%	182%
Demir, Çelik Temel	2%	-9%	-90%
Gıda	-4%	-17%	-76%
İnşaat, Taahhüt	a.d.	a.d.	-76%
Mobilya	4%	16%	-84%
Perakende	6%	19%	75%
Petrol Ve Petrol Ürünleri	2%	32%	20%
Teknoloji	1%	-4%	1%
Sağlık	1%	5%	7%
Tekstil, Entegre	-3%	-17%	1132%
Holding	-97%	-97%	-13%
Endüstriyel Tekstil	1%	-13%	-52%
Kimyasal Ürün	7%	516%	a.d.
Tarım Kimyasalları	-44%	a.d.	-44%
Otomotiv Lastiği	14%	34%	103%
İletişim	6%	10%	1%
Seramik	13%	20%	143%
Elektrik	23%	22%	-23%
İletişim Cihazları	-3%	10%	a.d.
Çimento	8%	52%	45%
Bilgisayar Toptancılığı	-4%	-21%	-14%
Biracılık Ve Meşrubat	-3%	-12%	-10%
Otomotiv	-11%	-5%	17%
Gayrimenkul Yatırım Ort.	0%	1%	7%
Cam	2%	17%	-30%
Madencilik	71%	77%	6%

3Ç26 (T)	Sıfır olan kalemlerde tahmin yapılmamıştır.		
Sektör	Net satış geliri, çeyrek	FAVÖK, çeyrek	Net kar, çeyrek
Dayanıklı Tüketim	184,123	5,539	-12,202
Demir, Çelik Temel	22,286	2,437	613
Gıda	48,426	6,374	1,122
İnşaat, Taahhüt	0	0	1,047
Mobilya	7,250	745	92
Perakende	505,378	26,860	12,534
Petrol Ve Petrol Ürünleri	484,928	82,140	68,894
Teknoloji	56,792	14,868	9,448
Sağlık	19,185	5,599	1,588
Tekstil, Entegre	9,240	1,458	-632
Holding	29,052	5,098	35,322
Endüstriyel Tekstil	12,001	1,944	672
Kimyasal Ürün	1,636	613	-10
Tarım Kimyasalları	1,263	-293	-1,087
Otomotiv Lastiği	13,427	2,501	491
İletişim	162,523	68,162	11,942
Seramik	3,553	820	228
Elektrik	75,738	17,827	2,611
İletişim Cihazları	5,470	598	-292
Çimento	23,600	4,739	2,426
Bilgisayar Toptancılığı	34,868	1,560	250
Biracılık Ve Meşrubat	158,040	30,180	12,698
Otomotiv	382,366	15,205	8,880
Gayrimenkul Yatırım Ort.	4,844	3,154	4,893
Cam	65,428	4,456	2,491
Madencilik	8,250	2,950	1,240

3Ç25			
Sektör	Net satış geliri, çeyrek	FAVÖK, çeyrek	Net kar, çeyrek
Dayanıklı Tüketim	230,633	13,168	-9,090
Demir, Çelik Temel	20,832	2,307	-885
Gıda	52,379	9,868	2,916
İnşaat, Taahhüt	3,984	782	4,101
Mobilya	6,904	719	-32
Perakende	484,815	35,415	12,398
Petrol Ve Petrol Ürünleri	342,659	26,889	16,408
Teknoloji	44,766	11,331	6,493
Sağlık	18,273	5,483	2,139
Tekstil, Entegre	10,267	2,143	4
Holding	949,658	135,017	15,439
Endüstriyel Tekstil	10,514	1,266	3,053
Kimyasal Ürün	1,806	80	-53
Tarım Kimyasalları	1,264	-571	-1,485
Otomotiv Lastiği	13,701	2,121	385
İletişim	154,455	68,965	20,290
Seramik	3,626	910	319
Elektrik	80,072	13,748	1,337
İletişim Cihazları	5,285	503	-677
Çimento	22,904	4,488	2,181
Bilgisayar Toptancılığı	29,057	730	142
Biracılık Ve Meşrubat	157,055	34,978	16,131
Otomotiv	461,857	25,388	15,130
Gayrimenkul Yatırım Ort.	4,036	2,554	11,593
Cam	69,977	8,420	1,898
Madencilik	7,250	2,775	3,585

Yıllık Δ	Sadece mutlak değişimleri ifade eder.		
Sektör	Net satış geliri	FAVÖK	Net kar
Dayanıklı Tüketim	-20%	-58%	34%
Demir, Çelik Temel	7%	6%	a.d.
Gıda	-8%	-35%	-62%
İnşaat, Taahhüt	a.d.	a.d.	-74%
Mobilya	5%	4%	a.d.
Perakende	4%	-24%	1%
Petrol Ve Petrol Ürünleri	42%	205%	320%
Teknoloji	27%	31%	46%
Sağlık	5%	2%	-26%
Tekstil, Entegre	-10%	-32%	a.d.
Holding	-97%	-96%	129%
Endüstriyel Tekstil	14%	54%	-78%
Kimyasal Ürün	-9%	663%	-82%
Tarım Kimyasalları	0%	-49%	-27%
Otomotiv Lastiği	-2%	18%	27%
İletişim	5%	-1%	-41%
Seramik	-2%	-10%	-29%
Elektrik	-5%	30%	95%
İletişim Cihazları	3%	19%	-57%
Çimento	3%	6%	11%
Bilgisayar Toptancılığı	20%	114%	76%
Biracılık Ve Meşrubat	1%	-14%	-21%
Otomotiv	-17%	-40%	-41%
Gayrimenkul Yatırım Ort.	20%	24%	-58%
Cam	-7%	-47%	31%
Madencilik	14%	6%	-65%

DenizYatırım Strateji & Araştırma

Tablo renklendirmesinde; net satış geliri bir önceki çeyrek, FAVÖK ve net kar ise bir önceki yıla ait dönemle karşılaştırılarak yapılmıştır.

Dönem		3Ç25	3Ç25	3Ç25	2Ç26	2Ç26	2Ç26	3Ç26 (T)	3Ç26 (T)	3Ç26 (T)	Çeyrek Δ	Çeyrek Δ	Çeyrek Δ	Yıllık Δ	Yıllık Δ	Yıllık Δ
Şirket	Sektör	Net satış geliri	FAVÖK	Net kar	Net satış geliri	FAVÖK	Net kar	Net satış geliri (T)	FAVÖK (T)	Net kar (T)	Net satış geliri (T)	FAVÖK (T)	Net kar (T)	Net satış geliri (T)	FAVÖK (T)	Net kar (T)
ARCLK	Dayanıklı Tüketim	161,445	11,127	-2,667	149,195	6,190	3,629	139,294	5,563	-5,033	-7%	-10%	a.d.	-14%	-50%	89%
KARDM	Demir, Çelik Temel	20,832	2,307	-885	21,951	2,680	6,281	22,286	2,437	613	2%	-9%	-90%	-7%	6%	a.d.
ALKIM	Kimyasal Ürün	1,806	80	-53	1,530	99	71	1,636	613	-10	7%	516%	a.d.	-9%	663%	-82%
TABGD	Gida	15,957	3,525	1,224	17,148	3,856	1,598	16,675	3,502	680	-3%	-9%	-57%	-8%	-1%	-44%
AKCNS	Çimento	8,321	1,405	535	8,092	359	265	8,654	1,686	606	7%	370%	129%	-4%	20%	13%
MPARK	Sağlık	16,948	5,171	2,100	17,668	5,074	1,445	17,795	5,292	1,556	1%	4%	8%	-5%	2%	-26%
ARMGD	Gida	3,455	496	306	5,011	877	1,521	3,400	525	400	-32%	-40%	-74%	-2%	6%	31%
DOAS	Otomotiv	75,630	5,608	2,750	63,386	3,433	1,839	46,650	2,250	842	-26%	-34%	-54%	-38%	-60%	-69%
BRISA	Otomotiv Lastiği	13,701	2,121	385	11,745	1,863	242	13,427	2,501	491	14%	34%	103%	-2%	18%	27%
TTRAK	Otomotiv	14,652	2,054	368	13,639	601	735	10,024	629	-83	-27%	5%	a.d.	-32%	-69%	a.d.
EBEBK	Perakende	8,930	1,272	146	9,859	1,407	321	10,716	1,531	312	9%	9%	-3%	20%	20%	113%
TTKOM	İletişim	77,219	34,562	13,288	76,861	30,037	6,294	82,430	34,703	6,322	7%	16%	0%	7%	0%	-52%
SOKM	Perakende	91,945	4,015	343	90,906	969	-595	93,783	4,830	686	3%	398%	a.d.	1%	20%	100%
TCELL	İletişim	77,236	34,403	7,002	75,773	32,080	5,527	80,093	33,459	5,619	6%	4%	2%	6%	-3%	-20%
ALARK	İnşaat, Taahhüt	3,984	782	4,101	3,549	-264	4,429			1,047	a.d.	a.d.	-76%	a.d.	a.d.	-74%
HEKTS	Tarım Kimyasalları	1,264	-571	-1,485	2,245	100	-1,941	1,263	-293	-1,087	-44%	a.d.	-44%	0%	-49%	-27%
FROTO	Otomotiv	245,951	15,218	10,899	233,445	10,451	4,700	230,717	10,982	8,213	-1%	5%	75%	-6%	-28%	-25%
MGROS	Perakende	138,661	12,211	5,123	131,328	5,602	-738	143,651	2,737	2,737	9%	-51%	a.d.	4%	-78%	-47%
BIMAS	Perakende	233,103	17,169	6,843	234,262	14,327	8,467	247,086	17,296	9,029	5%	21%	7%	6%	1%	32%
CCOLA	Biracılık Ve Meşrubat	67,721	15,232	9,317	70,962	15,718	8,752	68,659	13,457	7,787	-3%	-14%	-11%	1%	-12%	-16%
CIMSA	Çimento	14,582	3,083	1,646	13,724	2,765	1,403	14,946	3,053	1,820	9%	10%	30%	2%	-1%	11%
KOTON	Tekstil, Entegre	10,267	2,143	4	9,561	1,757	-51	9,240	1,458	-632	-3%	-17%	1132%	-10%	-32%	a.d.
LKMNH	Sağlık	1,325	313	39	1,358	272	38	1,390	307	32	2%	13%	-17%	3%	-2%	-17%
KAREL	İletişim Cihazları	5,285	503	-677	5,661	545	93	5,470	598	-292	-3%	10%	a.d.	3%	19%	-57%
DOHOL	Holding	28,343	3,663	165	27,685	3,702	3,475	29,052	5,098	1,965	5%	38%	-43%	2%	39%	1091%
YATAS	Mobilya	6,904	719	-32	6,938	643	583	7,250	745	92	4%	16%	-84%	5%	4%	a.d.
INDES	Bilgisayar Toptancılığı	29,057	730	142	36,445	1,985	291	34,868	1,560	250	-4%	-21%	-14%	20%	114%	76%
OTKAR	Otomotiv	12,467	193	-455	11,563	-620	-2,935	12,050	-563	-2,529	4%	-9%	-14%	3%	a.d.	456%
LOGO	Teknoloji	1,783	706	311	1,840	770	391	1,774	712	309	-4%	-7%	-21%	-1%	1%	-1%
RGYAS	Gayrimenkul Yatırım Ort.	4,036	2,554	11,593	4,865	3,110	4,569	4,844	3,154	4,893	0%	1%	7%	20%	24%	-58%
ULKER	Gida	32,966	5,847	1,385	28,496	2,957	1,464	28,351	2,347	42	-1%	-21%	-97%	-14%	-60%	-97%
GWIND	Elektrik	1,229	861	378	388	126	1,691	838	546	289	116%	332%	-83%	-32%	-37%	-24%
PETKM	Petrol Ve Petrol Ürünleri	28,839	-82	-1,575	38,444	3,565	4,303	32,604	595	1,743	-15%	-83%	-59%	13%	a.d.	a.d.
ASELS	Teknoloji	42,983	10,626	6,182	54,666	14,774	8,986	55,018	14,156	9,139	1%	-4%	2%	28%	33%	48%
KLKIM	Seramik	3,626	910	319	3,139	686	94	3,553	820	228	13%	20%	143%	5%	-10%	-29%
AGHOL	Holding	242,288	32,991	4,469	239,696	24,459	1,293			2,400	a.d.	a.d.	86%	a.d.	a.d.	-46%
TOASO	Otomotiv	113,157	2,315	1,568	105,587	2,223	3,265	82,925	1,906	2,437	-21%	-14%	-25%	-27%	-18%	55%
AYGAZ	Petrol Ve Petrol Ürünleri	27,547	1,300	2,205	30,684	1,209	4,517	31,113	1,282	5,190	1%	6%	15%	13%	-1%	135%
TUPRS	Petrol Ve Petrol Ürünleri	286,273	25,670	15,777	407,943	57,369	48,433	421,211	80,263	61,961	3%	40%	28%	47%	213%	293%
AKSA	Endüstriyel Tekstil	10,514	1,266	3,053	11,847	2,246	1,400	12,001	1,944	672	1%	-13%	-52%	14%	54%	-78%
KCHOL	Holding	603,015	73,223	9,924	688,046	96,767	20,848			27,411	a.d.	a.d.	31%	a.d.	a.d.	176%
SAHOL	Holding	76,011	25,140	881	71,048	29,923	14,949			3,547	a.d.	a.d.	-76%	a.d.	a.d.	303%
VESBE	Dayanıklı Tüketim	24,367	1,019	-315	13,891	-140	-866	16,629	250	-1,565	20%	a.d.	81%	-32%	-75%	396%
VESTL	Dayanıklı Tüketim	44,820	1,022	-6,108	25,771	-1,361	-7,083	28,200	-274	-5,605	9%	-80%	-21%	-37%	a.d.	-8%
AEFES	Biracılık Ve Meşrubat	89,333	19,746	6,814	92,364	18,419	5,410	89,381	16,723	4,911	-3%	-9%	-9%	0%	-15%	-28%
BIZIM	Perakende	12,175	747	-57	10,135	309	-298	10,142	466	-230	0%	51%	-23%	-17%	-38%	302%
TRALT	Madencilik	7,250	2,775	3,585	4,830	1,663	1,175	8,250	2,950	1,240	71%	77%	6%	34%	6%	-65%
SISE	Cam	69,977	8,420	1,898	64,203	3,794	3,536	65,428	4,456	2,491	2%	17%	-30%	-7%	-47%	31%
ENJSA	Elektrik	78,842	12,887	959	61,350	14,436	1,679	74,899	17,280	2,322	22%	20%	38%	5%	34%	142%

	2026/6		10%	-10%						
	2Ç26 (12A)	3Ç26T (12A)	3Ç26T (12A) + %10	3Ç26T (12A) - %10	Güncel	Güncel	Baz senaryo (tahmini)	Tahmini + %10	Tahmini - %10		
Şirket	Net kar (mio TRY)	Net kar	Net kar	Net kar	Mcap (mio TRY)	F/K	F/K	F/K	F/K	Değişim	Yorum
ARCLK	-3,128	-5,494	-4,991	-5,998	48,990	a.d.	a.d.	a.d.	a.d.	a.d.	
KARDM	4,575	6,073	6,134	6,011	46,390	10.7x	7.6x	7.6x	7.7x	-28.6%	KARDM, baz senaryomuza paralel net kar açıklaması durumunda F/K rasyosu %28.6 ucuzlamaktadır.
ALKIM	-547	-503	-502	-504	3,096	a.d.	a.d.	a.d.	a.d.	a.d.	
TABGD	3,078	2,533	2,601	2,465	49,855	17.1x	19.7x	19.2x	20.2x	15.1%	TABGD, baz senaryomuza paralel net kar açıklaması durumunda F/K rasyosu %15.1 pahalılaşmaktadır.
AKCNS	704	775	835	714	34,843	52.2x	45.0x	41.7x	48.8x	-13.9%	AKCNS, baz senaryomuza paralel net kar açıklaması durumunda F/K rasyosu %13.9 ucuzlamaktadır.
MPARK	7,026	6,481	6,637	6,326	76,691	11.5x	11.8x	11.6x	12.1x	2.7%	MPARK, baz senaryomuza paralel net kar açıklaması durumunda F/K rasyosu %2.7 pahalılaşmaktadır.
ARMGD	2,593	2,687	2,727	2,647	32,074	13.1x	11.9x	11.8x	12.1x	-8.6%	ARMGD, baz senaryomuza paralel net kar açıklaması durumunda F/K rasyosu %8.6 ucuzlamaktadır.
DOAS	2,589	680	764	596	29,634	12.1x	43.6x	38.8x	49.7x	260.5%	DOAS, baz senaryomuza paralel net kar açıklaması durumunda F/K rasyosu %260.5 pahalılaşmaktadır.
BRISA	478	584	633	535	20,595	45.4x	35.3x	32.5x	38.5x	-22.4%	BRISA, baz senaryomuza paralel net kar açıklaması durumunda F/K rasyosu %22.4 ucuzlamaktadır.
TTRAK	-962	-1,413	-1,405	-1,422	36,624	a.d.	a.d.	a.d.	a.d.	a.d.	
EBEBK	564	729	760	698	12,368	23.2x	17.0x	16.3x	17.7x	-26.8%	EBEBK, baz senaryomuza paralel net kar açıklaması durumunda F/K rasyosu %26.8 ucuzlamaktadır.
TTKOM	32,289	25,323	25,956	24,691	175,175	5.7x	6.9x	6.7x	7.1x	20.8%	TTKOM, baz senaryomuza paralel net kar açıklaması durumunda F/K rasyosu %20.8 pahalılaşmaktadır.
SOKM	-2,815	-2,472	-2,404	-2,541	34,559	a.d.	a.d.	a.d.	a.d.	a.d.	
TCELL	22,232	20,849	21,411	20,288	211,640	10.0x	10.2x	9.9x	10.4x	1.0%	TCELL, baz senaryomuza paralel net kar açıklaması durumunda F/K rasyosu %1 pahalılaşmaktadır.
ALARK	7,331	4,277	4,382	4,173	42,784	6.2x	10.0x	9.8x	10.3x	62.4%	ALARK, baz senaryomuza paralel net kar açıklaması durumunda F/K rasyosu %62.4 pahalılaşmaktadır.
HEKTS	-5,521	-5,123	-5,014	-5,232	17,534	a.d.	a.d.	a.d.	a.d.	a.d.	
FROTO	35,050	32,363	33,184	31,542	234,408	7.1x	7.2x	7.1x	7.4x	2.6%	FROTO, baz senaryomuza paralel net kar açıklaması durumunda F/K rasyosu %2.6 pahalılaşmaktadır.
MGROS	7,264	4,878	5,152	4,604	81,791	11.9x	16.8x	15.9x	17.8x	41.1%	MGROS, baz senaryomuza paralel net kar açıklaması durumunda F/K rasyosu %41.1 pahalılaşmaktadır.
BIMAS	31,174	33,360	34,263	32,457	445,200	15.1x	13.3x	13.0x	13.7x	-11.5%	BIMAS, baz senaryomuza paralel net kar açıklaması durumunda F/K rasyosu %11.5 ucuzlamaktadır.
CCOLA	23,234	21,704	22,483	20,925	209,576	9.5x	9.7x	9.3x	10.0x	1.4%	CCOLA, baz senaryomuza paralel net kar açıklaması durumunda F/K rasyosu %1.4 pahalılaşmaktadır.
CIMSA	4,582	4,756	4,938	4,574	36,330	8.4x	7.6x	7.4x	7.9x	-8.7%	CIMSA, baz senaryomuza paralel net kar açıklaması durumunda F/K rasyosu %8.7 ucuzlamaktadır.
KOTON	-1,462	-2,098	-2,035	-2,161	7,268	a.d.	a.d.	a.d.	a.d.	a.d.	
LKMNH	133	126	129	123	2,290	18.2x	18.2x	17.7x	18.7x	-0.3%	LKMNH, baz senaryomuza paralel net kar açıklaması durumunda F/K rasyosu %0.3 ucuzlamaktadır.
KAREL	-853	-468	-439	-497	3,852	a.d.	a.d.	a.d.	a.d.	a.d.	
DOHOL	6,743	8,544	8,740	8,347	45,274	7.1x	5.3x	5.2x	5.4x	-25.2%	DOHOL, baz senaryomuza paralel net kar açıklaması durumunda F/K rasyosu %25.2 ucuzlamaktadır.
YATAS	875	1,000	1,009	990	3,628	4.4x	3.6x	3.6x	3.7x	-17.0%	YATAS, baz senaryomuza paralel net kar açıklaması durumunda F/K rasyosu %17 ucuzlamaktadır.
INDES	1,006	1,114	1,139	1,089	8,565	9.0x	7.7x	7.5x	7.9x	-14.5%	INDES, baz senaryomuza paralel net kar açıklaması durumunda F/K rasyosu %14.5 ucuzlamaktadır.
OTKAR	-6,447	-8,521	-8,268	-8,774	35,520	a.d.	a.d.	a.d.	a.d.	a.d.	
LOGO	938	936	967	906	11,457	12.9x	12.2x	11.8x	12.7x	-5.1%	LOGO, baz senaryomuza paralel net kar açıklaması durumunda F/K rasyosu %5.1 ucuzlamaktadır.
RGYAS	23,452	16,752	17,241	16,262	59,315	2.7x	3.5x	3.4x	3.6x	32.6%	RGYAS, baz senaryomuza paralel net kar açıklaması durumunda F/K rasyosu %32.6 pahalılaşmaktadır.
ULKER	4,741	3,398	3,402	3,394	28,914	6.4x	8.5x	8.5x	8.5x	32.2%	ULKER, baz senaryomuza paralel net kar açıklaması durumunda F/K rasyosu %32.2 pahalılaşmaktadır.
GWIND	2,353	2,263	2,292	2,234	9,747	4.4x	4.3x	4.3x	4.4x	-1.5%	GWIND, baz senaryomuza paralel net kar açıklaması durumunda F/K rasyosu %1.5 ucuzlamaktadır.
PETKM	-3,454	-136	39	-310	49,041	a.d.	a.d.	1269.6x	a.d.	a.d.	
ASELS	43,543	46,500	47,414	45,586	1,469,460	35.6x	31.6x	31.0x	32.2x	-11.3%	ASELS, baz senaryomuza paralel net kar açıklaması durumunda F/K rasyosu %11.3 ucuzlamaktadır.
KLKIM	863	772	795	749	9,067	11.1x	11.7x	11.4x	12.1x	6.0%	KLKIM, baz senaryomuza paralel net kar açıklaması durumunda F/K rasyosu %6 pahalılaşmaktadır.
AGHOL	5,038	2,969	3,209	2,729	73,791	15.5x	24.9x	23.0x	27.0x	60.7%	AGHOL, baz senaryomuza paralel net kar açıklaması durumunda F/K rasyosu %60.7 pahalılaşmaktadır.
TOASO	14,792	15,661	15,905	15,417	117,500	8.4x	7.5x	7.4x	7.6x	-10.5%	TOASO, baz senaryomuza paralel net kar açıklaması durumunda F/K rasyosu %10.5 ucuzlamaktadır.
AYGAZ	9,520	12,505	13,024	11,986	58,797	6.5x	4.7x	4.5x	4.9x	-27.9%	AYGAZ, baz senaryomuza paralel net kar açıklaması durumunda F/K rasyosu %27.9 ucuzlamaktadır.
TUPRS	76,793	122,976	129,172	116,780	687,384	9.4x	5.6x	5.3x	5.9x	-40.8%	TUPRS, baz senaryomuza paralel net kar açıklaması durumunda F/K rasyosu %40.8 ucuzlamaktadır.
AKSA	6,861	4,481	4,548	4,414	38,267	5.9x	8.5x	8.4x	8.7x	45.0%	AKSA, baz senaryomuza paralel net kar açıklaması durumunda F/K rasyosu %45 pahalılaşmaktadır.
KCHOL	40,092	57,579	60,320	54,837	514,534	13.5x	8.9x	8.5x	9.4x	-34.0%	KCHOL, baz senaryomuza paralel net kar açıklaması durumunda F/K rasyosu %34 ucuzlamaktadır.
SAHOL	21,927	24,593	24,948	24,238	179,687	8.7x	7.3x	7.2x	7.4x	-15.5%	SAHOL, baz senaryomuza paralel net kar açıklaması durumunda F/K rasyosu %15.5 ucuzlamaktadır.
VESBE	-6,262	-7,511	-7,355	-7,668	5,488	a.d.	a.d.	a.d.	a.d.	a.d.	
VESTL	-29,553	-29,049	-28,489	-29,610	5,146	a.d.	a.d.	a.d.	a.d.	a.d.	
AEFES	10,595	8,692	9,183	8,201	102,730	10.2x	11.8x	11.2x	12.5x	15.5%	AEFES, baz senaryomuza paralel net kar açıklaması durumunda F/K rasyosu %15.5 pahalılaşmaktadır.
BIZIM	-487	-659	-636	-682	1,356	a.d.	a.d.	a.d.	a.d.	a.d.	
TRALT	5,758	3,412	3,536	3,288	129,637	23.8x	38.0x	36.7x	39.4x	59.8%	TRALT, baz senaryomuza paralel net kar açıklaması durumunda F/K rasyosu %59.8 pahalılaşmaktadır.
SISE	12,391	12,985	13,234	12,735	108,744	9.3x	8.4x	8.2x	8.5x	-9.6%	SISE, baz senaryomuza paralel net kar açıklaması durumunda F/K rasyosu %9.6 ucuzlamaktadır.
ENJSA	7,222	8,585	8,818	8,353	132,398	19.4x	15.4x	15.0x	15.8x	-20.3%	ENJSA, baz senaryomuza paralel net kar açıklaması durumunda F/K rasyosu %20.3 ucuzlamaktadır.

Endeksler, sektörler ve Araştırma Kapsamımız bazında sıcaklık haritaları

BIST 100 endeksi sıcaklık haritası

AEFES %-0.9	AGHOL %1.5	AHGAZ %-3.6	AKBNK %0.4	AKCNS %-4.3	AKFYE %0.0	AKSA %-1.2	AKSEN %0.1	ALARK %-4.1	ALBRK %-2.6
ALTNY %-4.6	ANHYT %-1.3	ANSGR %1.0	ARCLK %-3.4	ASELS %-5.3	ASTOR %-2.6	AYGAZ %-3.5	BERA %-4.7	BIMAS %-2.6	BINHO %-4.1
BRSAN %-3.1	BRYAT %-5.2	BTCIM %-7.6	CANTE %-2.9	CCOLA %-2.5	CIMSA %0.1	CVKMD %-5.7	CWENE %-1.2	DOAS %-3.5	DOHOL %-1.1
ECILC %-5.0	ECZYT %-4.1	EGEEN %-8.0	EGGUB %-5.4	EKGYO %-4.1	ENERY %-4.3	ENJSA %0.7	ENKAI %-0.7	ENTRA %-0.9	EREGL %-1.8
EUREN %-6.9	FENER %-1.7	FROTO %-3.6	GARAN %0.8	GLRMK %-4.7	GLYHO %-2.7	GRSEL %-5.6	GUBRF %-4.4	GWIND %-3.3	HALKB %-1.2
HEKTS %-5.4	ISCTR %-0.2	ISDMR %-5.0	ISMEN %-2.2	KARSN %-5.7	KATMR %-4.7	KCAER %-6.0	KCHOL %-0.5	KORDS %-4.8	KRDMD %-0.6
LMKDC %-4.3	MAVI %-2.7	MGROS %-0.1	MPARK %-3.5	OBAMS %-6.9	ODAS %-4.2	OTKAR %-4.5	OYAKC %-1.6	PAHOL %-6.1	PETKM %-1.8
PGSUS %0.0	RGYAS %-4.2	RYSAS %-3.6	SAHOL %0.3	SASA %-3.5	SISE %-1.8	SNGYO %-7.7	SOKM %1.1	TABGD %-4.8	TAVHL %1.3
TCELL %-0.6	TCKRC %-10.0	THYAO %-2.7	TKFEN %-10.0	TOASO %-3.8	TRALT %-2.0	TRENJ %-3.4	TRGYO %-2.7	TRMET %-1.1	TSKB %-1.8
TTKOM %-1.7	TTRAK %0.5	TUKAS %0.0	TUPRS %-5.0	TURSG %-9.9	ULKER %-0.3	VAKBN %-1.0	VESTL %-4.7	YKBNK %1.1	ZOREN %-5.6

Kaynak: Deniz Yatırım Strateji ve Araştırma hesaplamaları

BIST 30 endeksi sıcaklık haritası

AEFES %-0.9	AKBNK %0.4	ASELS %-5.3	ASTOR %-2.6	BIMAS %-2.6	EKGYO %-4.1	ENKAI %-0.7	EREGL %-1.8	FROTO %-3.6	GARAN %0.8
GUBRF %-4.4	ISCTR %-0.2	KCHOL %-0.5	KRDMD %-0.6	MGROS %-0.1	PETKM %-1.8	PGSUS %0.0	SAHOL %0.3	SASA %-3.5	SISE %-1.8
TAVHL %1.3	TCELL %-0.6	THYAO %-2.7	TOASO %-3.8	TRALT %-2.0	TRMET %-1.1	TTKOM %-1.7	TUPRS %-5.0	VAKBN %-1.0	YKBNK %1.1

Kaynak: Deniz Yatırım Strateji ve Araştırma hesaplamaları

Endeks ve sektörler bazında sıcaklık haritası

XU100 %-2.5	XU030 %-2.3	XU050 %-2.4	XBANK %0.3	XUTUM %-2.8	XUMAL %-1.6	XBANA %-4.4	XBLSM %-4.3	XELKT %-2.8	XFINK %-7.4
XGIDA %-2.0	XGMYO %-3.6	XHARZ %-3.9	XHOLD %-1.9	XILTM %-0.8	XINSA %-1.6	XKAGT %-4.4	XKMYA %-4.5	XKOBI %-3.2	XKURY %-2.9
XMADN %-2.6	XMANA %-2.4	XMESY %-3.9	XSGRT %-4.5	XSPOR %-2.8	XTAST %-3.1	XTCRT %-2.4	XTEKS %-5.4	XTMTU %-2.8	XTRZM %-4.8
XTUMY %-4.1	XUHIZ %-2.5	XULAS %-2.8	XUSIN %-3.5	XUSRD %-2.4	XUTEK %-5.1	XYORT %-1.8	XYUZO %-3.1	XAKUR %-3.1	XUGRA %-2.7

Kaynak: Deniz Yatırım Strateji ve Araştırma hesaplamaları

Araştırma kapsamımızdaki şirketler için sıcaklık haritası

AEFES %-0.9	AGESA %-1.9	AGHOL %1.5	AKBNK %0.4	AKCNS %-4.3	AKGRT %-1.6	AKSA %-1.2	AKSEN %0.1	ALARK %-4.1	ALBRK %-2.6
ALFAS %-4.0	ALKIM %-4.4	ANHYT %-1.3	ANSGR %1.0	ARCLK %-3.4	ARMGD %10.0	ASELS %-5.3	AYGAZ %-3.5	BIMAS %-2.6	BIZIM %-3.1
BRISA %-2.1	CCOLA %-2.5	CIMSA %0.1	DOAS %-3.5	DOHOL %-1.1	EBEBK %-1.0	EKGYO %-4.1	ENJSA %0.7	ENKAI %-0.7	EREGL %-1.8
FROTO %-3.6	GARAN %0.8	GLCVY %-3.1	GWIND %-3.3	HALKB %-1.2	HEKTS %-5.4	HTTBT %-2.7	INDES %-1.0	ISCTR %-0.2	ISMEN %-2.2
KAREL %-9.5	KCHOL %-0.5	KLKIM %-1.4	KORDS %-4.8	KRDMD %-0.6	LKMNH %-4.5	LOGO %-5.2	MAVI %-2.7	MGROS %-0.1	MPARK %-3.5
OTKAR %-4.5	PETKM %-1.8	PGSUS %0.0	RGYAS %-4.2	SAHOL %0.3	SISE %-1.8	SOKM %1.1	TABGD %-4.8	TAVHL %1.3	TCELL %-0.6
THYAO %-2.7	TOASO %-3.8	TRGYO %-2.7	TSKB %-1.8	TTKOM %-1.7	TTRAK %0.5	TUPRS %-5.0	TURSG %-9.9	ULKER %-0.3	VAKBN %-1.0
VESBE %-3.9	VESTL %-4.7	YATAS %-5.1	YKBNK %1.1						

Kaynak: Deniz Yatırım Strateji ve Araştırma hesaplamaları

Haber

Enerji Sektörü: Rüzgar ve güneş enerjisine dayalı YEKA yarışmaları 2-3 Kasım'da yapılacak

Anadolu Ajansı'nda yer alan habere göre, Enerji ve Tabii Kaynaklar Bakanlığınca rüzgar ve güneş enerjisine dayalı Yenilenebilir Enerji Kaynak Alanları (YEKA) ve bağlantı kapasitelerinin tahsisine ilişkin yarışmalar 2 ve 3 Kasım'da yapılacak.

Bakanlıktan yapılan açıklamaya göre, rüzgarda 7 saha için 1500 megavat, güneşte 11 saha için 785 megavatlık kapasite tahsisi gerçekleştirilecek.

Rüzgar enerjisine dayalı, R26-Sivas RES, R26-Balıkesir-1 RES, R26-Balıkesir-2 RES, R26-Balıkesir-3 RES, R26-Balıkesir-4 RES, R26-Manisa RES ve R26-Kütahya RES sıralamasıyla yapılacak yarışmalar Bakanlık Toplantı Salonu'nda 2 Kasım'da saat 10.00'da başlayacak.

Güneş enerjisine dayalı, G26-Denizli GES, G26-Ankara-1 GES, G26-Ankara-2 GES, G26-Konya GES, G26-Kahramanmaraş-2 GES, G26-Kahramanmaraş-3 GES, G26-Malatya-1 GES, G26-Diyarbakır GES, G26-Mardin-2 GES, G26-Batman GES ve G26-Elazığ GES yarışmaları da bakanlığın aynı salonunda 3 Kasım'da saat 10.00'dan itibaren yapılacak.

Haber için link | AA

Telekom Sektörü: Türkiye'deki mobil abone sayısının 2027'de 105 milyona ulaşması bekleniyor

Anadolu Ajansı'nda yer alan habere göre, Türkiye'de bu yılın ikinci çeyreği itibarıyla 102,2 milyon olan mobil abone sayısının 2027'de 105 milyona ulaşması öngörülüyor.

AA muhabirinin 2027 Yılı Merkezi Yönetim Bütçe Kanunu Teklifi'nden yaptığı derlemeye göre bilgi ve iletişim alanında teknolojilerin geliştirilmesi ve hizmet kalitesinin artırılması amacıyla çalışmalar sürüyor. Bu amaçla bilgi ve iletişim programının bütçesi gelecek yıl için yüzde 39 artırılarak 23 milyar 292 milyon 789 bin liradan 32 milyar 339 milyon 916 bin liraya çıkarıldı. Artan yatırımlar ve Türkiye'nin teknolojik altyapısının gelişmesiyle birlikte bu alandaki kullanıcı sayıları da her geçen yıl artış gösteriyor. Türkiye'de bu yılın ikinci çeyreği itibarıyla 102,2 milyon mobil abone bulunurken bütçedeki program performans bilgisine göre bu değerin yıl sonunda 103 milyon olarak gerçekleşmesi bekleniyor. 5G teknolojisinin bu yıl devreye alınmasıyla önemli artış gösteren abone sayısının, gelecek yıllarda da bu artışını sürdürmesi öngörülüyor. Buna göre mobil haberleşme hizmeti veren yetkilendirilmiş işletmecilerin toplam abone sayısını ifade eden mobil abone sayısının gelecek yıl 105 milyona, 2028'de 107 milyona ve 2029'da 109 milyona ulaşacağı tahmin ediliyor.

Geniş bant abone yaygınlığı artırılacak

Ülkedeki mobil geniş bant abone yaygınlığının da artırılması hedefleniyor. Bu kapsamda, mobil haberleşme hizmeti veren yetkilendirilmiş işletmecilerin toplam mobil internet abone sayısının nüfusa oranını ifade eden mobil geniş bant abone yaygınlığının bu yıl için yüzde 94 olacağı tahmin ediliyor. Haberleşme hizmetinin tüm yurda yaygınlaştırılmasına yönelik çalışmaların ilerlemesiyle söz konusu oranın gelecek yıl yüzde 96'ya ulaşması bekleniyor. Mobil geniş bant abone yaygınlığının 2028'de yüzde 97, 2029'da da yüzde 98 seviyesine ulaşacağı öngörülüyor. Öte yandan, Türkiye'nin siber güvenlik alanındaki çalışmalarıyla Birleşmiş Milletler (BM) Uluslararası Telekomünikasyon Birliği (ITU) Küresel Siber Güvenlik Endeksi'nde aldığı tam puanı ilerleyen yıllarda da koruyacağı değerlendiriliyor. Ülkelerin gelişme veya katılım düzeylerinin, yasal, teknik ve örgütsel tedbirleriyle kapasite geliştirme ve işbirliği ölçütlerindeki gelişmeleri üzerinden değerlendirildiği bu endekste, Türkiye'nin aldığı 100 tam puanı 2027-2029 döneminde de koruması hedefleniyor.

Haber için link | AA

Savunma Sektörü: Türkiye, savunmada NATO'nun 2035 hedefine şimdiden yaklaştı

Ekonomim'de yer alan habere göre, Türkiye, savunma harcamalarında hızlanmayı sürdürüyor. TBMM'ye sunulan bütçede 2027 yılında toplam savunma harcamaları 3 trilyon 454 milyar TL olarak planlandı. Bu tutar, OVP'de öngörülen 111,2 trilyon TL'lik 2027 GSYH'sinin yüzde 3,11'i anlamına geliyor. Bu alanda önemli bir veri de hafta sonu açıklandı.

Bursa'da konuşan Savunma Sanayii Başkanı Haluk Görgün, hâlihazırda doğrudan silahlı kuvvet ihtiyaçları için üretim ve çeşitli projeler kapsamında savunma sanayiinde 15 milyar dolarlık sözleşmenin imzalandığını, yıl sonuna kadar 20 milyar dolarlık sözleşmenin imzalanmasının beklendiğini açıkladı. Bu, gelecek yıllarda da özellikle yeni ürünlere yönelik harcamanın devam edeceği anlamına geliyor.

GSYH'nin yüzde 5 hedefleri

Son tartışmalarda NATO'nun savunma harcamalarını 2035'e kadar her birinin GSYH'sinin yüzde 5'ine kadar yükseltmesi hedefi konulmuştu. Bu oranın yüzde 3,5'i orduların modernizasyonu dâhil doğrudan askerî konularda, yüzde 1,5'i de siber güvenlik, altyapı ve savunma sanayisi üretim yapıları için konuldu. Türkiye'nin 2027'de ilişkili alanlar dışında, doğrudan askerî harcamalarının NATO'nun koyduğu yüzde 3,5'lik hedefe çok yakın seviyede bir harcama planladığı belirlendi.

İhracat da yerli siparişler de yükseliyor

Savunma sanayisi ve savunma harcamalarında yüksek tutarlı seviyelere ulaşıldı. İhracatın getirdiği ivme yanında, Türk Silahlı Kuvvetleri başta olmak üzere, güvenlik birimlerinin alımları hızlandı. Savunma sanayiinde, sahil güvenlik, jandarma, emniyet ve diğer güvenlik güçlerinin kendi doğrudan tedariki olabiliyor ama ağırlıklı olarak SSB üzerinden de alım yapıyor.

Savunma Sanayii Başkanı Haluk Görgün, hafta sonundaki etkinlikte, 2026'da Ekim ayı itibarıyla 15 milyar dolarlık iç sipariş alındığını, yıl sonuna kadar siparişin 20 milyar dolara ulaşmasını beklediklerini kaydetti. Türk Silahlı Kuvvetlerini Güçlendirme Vakfı şirketleri ile SSB iştiraki şirketlerin (ASELSAN, ROKETSAN, TUSAŞ, HAVELSAN ve STM) son üç yıl içinde 16 binden fazla şirkete iş verdiğini, yine son 3 yıl içinde alt üretici şirketlere verilen siparişin 20 milyar doları geçtiğini vurgularken, bu yıl içinde alınanlar dâhil, toplam açık yurt içi sipariş tutarının 13,4 milyar dolar düzeyinde olduğunu vurguladı. Görgün, Türkiye'deki savunma sanayisi ekosisteminin "4 bin firmanın üzerinde" olduğunu açıklamıştı.

Ekosistem için yol haritası

Türkiye'nin ihracatı 2026 yılında da rekora ilerliyor. TİM verilerine göre Eylül ayı itibarıyla yıllıklandırılmış ihracat, bir önceki yılın toplamını geçti ve 10 milyar 941 milyon dolara ulaştı. Yıllıklandırılmış veride artış yüzde 30, Ocak-Eylül kıyaslamasında ise yüzde 15,6 düzeyinde bulunuyor. Savunma sanayiinin toplam ihracat içindeki payı da Ocak-Eylül dönemi itibarıyla yüzde 3,3, yıllıklandırılmış veride yüzde 3,9 ile yüksek sayılabilecek bir seviyede seyrediyor. İhracat tutarı, SSB'nin veri tabanıyla bir miktar daha yukarı çıkabiliyor. Haluk Görgün, 2024-2025'i kapsayan dönemde imzalanan ihracat siparişi tutarını 20 milyar doların üzerinde olarak açıklamış ve bunun orta vadede ihracatın güçlü seyrini sürdüreceğini vurgulamıştı. Bu açıklamaların ardından Malezya, İspanya, Azerbaycan ve bazı Doğu Avrupa ülkelerinin de bulunduğu çok sayıda yüksek tutarlı sözleşme duyuruldu. Savunma Sanayii Başkanı Haluk Görgün, sektörde KOBİ'ler dâhil, üretim yapan alt üretici ve yüklenicileri ana unsur olarak gördüklerini, YETEN programı ile finansman kolaylıkları da sağlayan bir yapılanma sağladıklarını kaydetti. Alt üreticilere yönelik olarak bir yol haritası oluşturacaklarını vurguladı.

Haber için link | Ekonomim

Hazine ve Maliye Bakanlığına üst düzey atama: SPK ve KGK başkanları görevden alındı

Ekonomim'de yer alan habere göre:

Cumhurbaşkanı Recep Tayyip Erdoğan'ın imzasıyla Resmî Gazete'de yayımlanan Cumhurbaşkanı kararlarıyla çeşitli bakanlıklar, kamu kurumları ve taşra teşkilatlarında atama ve görevden almalar gerçekleştirildi.

Hazine ve Maliye Bakanlığı Bakan Yardımcılığına Strateji ve Bütçe Başkanlığı Başkan Yardımcısı Kutluhan Taşkın atandı.

Sermaye Piyasası Kurulu (SPK) Başkanı Mahmut Sütcü, 9 Mayıs 2026'da atandığı görevden alındı. Kasım 2024'ten itibaren SPK İkinci Başkanı olarak görev yapan Sütcü, İbrahim Ömer Gönül'ün yerine getirilmişti.

Diğer yandan İbrahim Ömer Gönül de Kamu Gözetimi, Muhasebe ve Denetim Standartları Kurumu (KGK) Başkanlığı görevinden alındı.

İstanbul Cumhuriyet Başsavcılığı, yatırım fonlarına yönelik soruşturma kapsamında Gönül hakkında "görevi kötüye kullanma" suçundan soruşturma izni talep etmişti.

Hazine ve Maliye Bakanı Mehmet Şimşek, Bakanlık Teftiş Başkanlığının ön inceleme raporunun ardından 14 Ekim'de Gönül hakkında soruşturma izni vermişti.

Gelir İdaresi Başkanlığına Devlet Malzeme Ofisi (DMO) Genel Müdürü ve Yönetim Kurulu Başkanı Şinasi Candan getirildi.

Gelir İdaresi Başkan Yardımcılıklarına Hazine ve Maliye Bakanlığı Teftiş Başkanı Kaan Kasım ile Gelir İdaresi Daire Başkanları Zekayi Çenge ve Hüseyin Azili atanırken, Gelir İdaresi Daire Başkanlığına Ferhat Dinçer tayin edildi.

Çevre, Şehircilik ve İklim Değişikliği Bakanlığında Muğla İl Müdürü Ömer Bolat, Muş İl Müdürü Yusuf Akkaya ve Afyonkarahisar İl Müdürü Merih Karayol görevden alındı.

Bakanlığın Çevresel Etki Değerlendirmesi, İzin ve Denetim Genel Müdür Yardımcılığına Barış Ecevit Akgün, Coğrafi Bilgi Sistemleri Genel Müdür Yardımcılığına Sakarya Çevre ve Şehircilik İl Müdürü Nedim Arsal atandı.

Sakarya Çevre ve Şehircilik İl Müdürlüğüne Hasan Mehmet Kuyumcu, Balıkesir Çevre ve Şehircilik İl Müdürlüğüne Bolu İl Müdürü Oğuzhan Kurt, Bolu Çevre ve Şehircilik İl Müdürlüğüne Abdullah Yenigün getirildi.

Kayseri Çevre ve Şehircilik İl Müdürlüğüne Denizli İl Müdürü Mehmet Fatih Namık Öztürk, Denizli Çevre ve Şehircilik İl Müdürlüğüne Ertuğrul Yıldırım, Karaman Çevre ve Şehircilik İl Müdürlüğüne Özgür Somuncu atandı.

Muğla Çevre ve Şehircilik İl Müdürlüğüne Yusuf Sarıkaya, Muş Çevre ve Şehircilik İl Müdürlüğüne Murat Turan, Kocaeli Çevre ve Şehircilik İl Müdürlüğüne Mesut Önem tayin edildi.

Ordu Çevre ve Şehircilik İl Müdürlüğüne Kastamonu İl Müdürü Oktay Marşap, Kastamonu Çevre ve Şehircilik İl Müdürlüğüne ise Resul Deveci getirildi.

Adli Tıp Kurumu Başkan Yardımcılığına Adli Tıp Beşinci İhtisas Kurulu Adli Tıp Üyesi Uzman Doktor Ali Ulvi Çalık, İkinci İhtisas Kurulu Adli Tıp Üyeliğine Uzman Doktor Refik Akman atandı.

Aile ve Sosyal Hizmetler Bakanlığı Engelli ve Yaşlı Hizmetleri Genel Müdür Yardımcılığına Yakup Gümüş atanırken, Kırıkkale İl Müdürü Çiğdem Açıkyıldız Kazel görevden alındı.

Milli Piyango İdaresi Genel Müdürlüğü Yönetim Kurulu Üyeliğine Hikmet Yıldırım, Genel Müdür Yardımcılığı ve Yönetim Kurulu Üyeliğine Salih Ercan, Birinci Hukuk Müşavirliğine Nigar Genç atandı.

Kültür ve Turizm Bakanlığı Kütahya İl Kültür ve Turizm Müdürü Zekeriya Ünal ile Vakıflar Genel Müdürlüğü Adana Vakıflar Bölge Müdürü Lütfi Karabacak görevden alındı.

Milli Eğitim Bakanlığı İnşaat ve Emlak Genel Müdür Yardımcılığına Fikri Erdem Kökbay getirildi.

Tarım ve Orman Bakanlığı Gıda ve Kontrol Genel Müdür Yardımcılığına Mahmut Musa Timur, Hukuk Hizmetleri Genel Müdür Yardımcılığına Özge Umut Eker atandı.

Haber için link | Ekonomim

Enerji Sektörü: Rüzgar ve güneş enerjisine dayalı YEKA yarışmaları 2-3 Kasım'da yapılacak

Anadolu Ajansı'nda yer alan habere göre, Enerji ve Tabii Kaynaklar Bakanlığınca rüzgar ve güneş enerjisine dayalı Yenilenebilir Enerji Kaynak Alanları (YEKA) ve bağlantı kapasitelerinin tahsisine ilişkin yarışmalar 2 ve 3 Kasım'da yapılacak.

Bakanlıktan yapılan açıklamaya göre, rüzgarda 7 saha için 1500 megavat, güneşte 11 saha için 785 megavatlık kapasite tahsisi gerçekleştirilecek.

Rüzgar enerjisine dayalı, R26-Sivas RES, R26-Balıkesir-1 RES, R26-Balıkesir-2 RES, R26-Balıkesir-3 RES, R26-Balıkesir-4 RES, R26-Manisa RES ve R26-Kütahya RES sıralamasıyla yapılacak yarışmalar Bakanlık Toplantı Salonu'nda 2 Kasım'da saat 10.00'da başlayacak.

Güneş enerjisine dayalı, G26-Denizli GES, G26-Ankara-1 GES, G26-Ankara-2 GES, G26-Konya GES, G26-Kahramanmaraş-2 GES, G26-Kahramanmaraş-3 GES, G26-Malatya-1 GES, G26-Diyarbakır GES, G26-Mardin-2 GES, G26-Batman GES ve G26-Elazığ GES yarışmaları da bakanlığın aynı salonunda 3 Kasım'da saat 10.00'dan itibaren yapılacak.

Haber için link | AA

SPK'dan Tera Yatırım ve Peker Gayrimenkul Yatırım ortaklığına ilişkin karar

Bloomberg HT'de yer alan habere göre:

Sermaye Piyasası Kurulu (SPK), Peker Gayrimenkul Yatırım Ortaklığı AŞ'nin yönetim kontrolünü devralan Tera Yatırım Holding'in zorunlu pay alım teklifi yükümlülüğünü yerine getirmemesi nedeniyle holding ve ilişkili kuruluşların sahip olduğu oy haklarının dondurulduğunu açıkladı.

SPK, Tera Yatırım Holding ve Peker Gayrimenkul Yatırım Ortaklığına ilişkin duyuru, ilke ve kararlarını kamuoyuyla paylaştı.

Kurul, Peker Gayrimenkul Yatırım Ortaklığı A.Ş.'nin 314 milyon 754 bin 719,80 lira nominal değerindeki A grubu imtiyazlı paylarının tamamını devralarak şirketin yönetim kontrolünü elde eden Tera Yatırım Holding'in zorunlu pay alım teklifi yükümlülüğünü yerine getirmediğini bildirdi.

Bu nedenle Tera Yatırım Holding AŞ, Tera Yatırım Menkul Değerler A.Ş., Tera Portföy Yönetimi A.Ş., Tera Portföy Dördüncü Hisse Senedi Serbest (TL) Fon (Hisse Senedi Yoğun Fon), Tera Portföy Üçüncü Hisse Senedi Serbest (TL) Fon (Hisse Senedi Yoğun Fon), Tera Portföy Birinci Serbest Fon, Tera Portföy Algoritmik Stratejiler Serbest Fon ve Tera Portföy Hisse Senedi (TL) Fonu'nun (Hisse Senedi Yoğun Fon) sahip oldukları oy haklarının 16 Eylül 2026 itibarıyla kendiliğinden donduğu belirtildi.

SPK, daha önce tasfiyesine karar verilen Tera Portföy Dördüncü Hisse Senedi Serbest (TL) Fon (Hisse Senedi Yoğun Fon), Tera Portföy Üçüncü Hisse Senedi Serbest (TL) Fon (Hisse Senedi Yoğun Fon), Tera Portföy Birinci Serbest Fon ve Tera Portföy Hisse Senedi (TL) Fonu'nun (Hisse Senedi Yoğun Fon) donmuş oy haklarının çözülmesini kararlaştırdı.

Kurul, söz konusu kararın Ticaret Bakanlığı ile Merkezi Kayıt Kuruluşu'na (MKK) bildirilmesine hükmetti.

SPK, Tera Yatırım Holding A.Ş., Tera Yatırım Menkul Değerler A.Ş., Tera Portföy Yönetimi A.Ş. ve Tera Portföy Algoritmik Stratejiler Serbest Fon'un sahip olduğu ve oy hakları donan payların, zorunlu pay alım teklifi yükümlülüğü yerine getirilinceye kadar borsada alım satıma konu edilemeyecek paylar statüsüne alınmasını kararlaştırdı.

Bu kararın MKK'ye bildirilmesine hükmeden Kurul, söz konusu statünün ilgili payları borsa dışında devralacak kişiler için de geçerli olacağını belirtti.

Ayrıca oy hakları dondurulan payların genel kurul toplantı nisabının hesaplanmasında dikkate alınmayacağı bildirildi.

SPK, aksi yönde bir Kurul kararı alınmadığı sürece, dondurulan oy haklarının zorunlu pay alım teklifi işleminin tamamlanmasını izleyen ilk gün herhangi bir ek işleme gerek kalmadan kendiliğinden çözüleceğini açıkladı.

Kurul ayrıca, zorunlu pay alım teklifi yükümlülüğünün yerine getirilmemesi nedeniyle yatırımcıların yargı yoluna başvurma hakkına ilişkin bilgilendirilmesine karar verdi.

Bu kapsamda, Tera Yatırım Holding A.Ş.'nin Peker GYO paylarını devraldığının kamuya açıklandığı tarihte şirket ortağı olan yatırımcıların, varsa uğradıkları zararların tazmini amacıyla Tera Yatırım Holding A.Ş. hakkında yargı yoluna başvurabilecekleri belirtildi.

Haber için link | Bloomberg HT

Ticaret Bakanlığı ile otomotiv sektörü temsilcileri AB Sanayi Hızlandırma Yasa Taslağı'nı değerlendirdi

Anadolu Ajansı'nda yer alan habere göre:

Ticaret Bakanı Ömer Bolat, otomotiv sektörü temsilcileriyle AB Sanayi Hızlandırma Yasa Taslağı'nı değerlendirdiklerini belirterek, "Ticaret Bakanlığı olarak, önümüzdeki dönemde de Türkiye otomotiv sanayisinin Sanayi Hızlandırma Yasası kapsamına tüm hükümleri itibarıyla dahil edilmesini sağlamak amacıyla girişimlerimizi sektörümüzle yakın işbirliği ve eş güdüm içerisinde kararlılıkla sürdürmeye devam edeceğiz." ifadesini kullandı.

Bolat, NSosyal hesabından toplantıya ilişkin paylaşımda bulundu.

Türkiye İhracatçılar Meclisi (TİM), Otomotiv İhracatçıları Birliği (OİB), Otomotiv Sanayi Derneği (OSD) ve Taşıt Araçları Tedarik Sanayicileri Derneği (TAYSAD) başkanları ve üst yönetimlerinin katılımıyla Avrupa Birliği'nin (AB) Sanayi Hızlandırma Yasa Taslağı'na ilişkin gelişmeleri değerlendirmek üzere bir araya geldiklerinin altını çizen Bolat, şunları kaydetti:

"Toplantıda, Ticaret Bakanlığımızın AB kurumları ve üye ülkeler nezdinde yürüttüğü temaslarda gelinen aşama ile taslağa ilişkin son gelişmeleri ele aldık. Otomotiv sektörü temsilcilerimiz de bugüne kadar gerçekleştirdikleri temaslar ve önümüzdeki dönemde atılması öngörülen adımlara ilişkin değerlendirmelerini bizimle paylaştı. Ticaret Bakanlığı olarak, önümüzdeki dönemde de Türkiye otomotiv sanayisinin Sanayi Hızlandırma Yasası kapsamına tüm hükümleri itibarıyla dahil edilmesini sağlamak amacıyla girişimlerimizi sektörümüzle yakın işbirliği ve eş güdüm içerisinde kararlılıkla sürdürmeye devam edeceğiz."

Haber için link | Anadolu Ajansı

Hisse Senetleri

ARMGD: Armada-3 Yatırımı Kapsamında Sözleşme İmzalanması hk. / sınırlı olumlu

Şirket'in katma değerli gıda üretimine odaklanan büyüme stratejisi doğrultusunda, tahıl bazlı gıda ürünlerinin üretimine yönelik yatırımlar kapsamında, buğday irmiği üretim hattının teminine ilişkin olarak Alapros Makina Gıda Sanayi ve Ticaret A.Ş. ile KDV hariç 1.015.000 EUR tutarında sözleşme 19.10.2026 tarihinde imzalanmıştır. Söz konusu yatırımla birlikte, toplam yatırım tutarının 44.000.000 USD olarak gerçekleşmesi öngörülen Armada-3 yatırım projesinde tamamlanma oranı %85 seviyesine ulaşmıştır. Bu proje kapsamında, Şirket'in katma değerli ürün portföyünün genişletilmesi, ürün çeşitliliğinin artırılması ve nihai tüketiciye yönelik katma değerli gıda ürünlerindeki faaliyetlerinin güçlendirilmesi hedeflenmektedir.

Şirket'in 2025 yıl sonu hasılatının %0,46'sına denk gelen yeni sözleşmeyi, katma değerli ürün üretimine yönelik stratejisi kapsamında önemli buluyor ve sınırlı olumlu değerlendiriyoruz.

TURSG: 3Ç26 Finansal Sonuçlarının Açıklanmasının Ertelenmesi Hk. / sınırlı olumsuz

Türkiye Sigorta, Genel Müdür'ün istifası sebebiyle bugün açıklanması planlanan finansal sonuç hazırlıklarının tamamlanamadığını ve bu çerçevede finansal sonuçların açıklanmasının ertelendiğini duyurmuştur. **İlgili haberi, yatırımcı algısı üzerinde oluşturacağı etki dolayısıyla sınırlı olumsuz olarak değerlendiriyoruz.**

KAP haberleri

Aşağıda yer alan KAP bildirimlerinin son güncellenme saati 08.30'dur. Sonrasında gelen bildirimler bir sonraki iş gününde dikkate alınacaktır.

BORLS-19.10.2026

Şirketimiz tarafından 02.12.2025 tarihinde yapılan özel durum açıklamasında, Şirketimiz ve bağlı ortaklıklarının mevcut finansal borçlarının yeniden yapılandırılması amacıyla, 5411 sayılı Bankacılık Kanunu'nun Geçici 32'nci maddesi ve ilgili mevzuat çerçevesinde finansal yeniden yapılandırma sürecine ilişkin başvuruda bulunulduğu kamuya açıklanmıştı.

Söz konusu açıklamamız sonrasında yürütülen süreç kapsamında, alacaklı kuruluşlar ve ilgili taraflarla yapılan görüşmelerin geldiği aşama hakkında yatırımcılarımızın ve kamuoyunun bilgilendirilmesi uygun görülmüştür.

Gelinen aşamada, finansal yeniden yapılandırma sürecine ilişkin görüşmeler hukuki dokümantasyon aşamasına geçmiş olup, alacaklı kuruluşlar nezdinde sürece ilişkin hukuki dokümantasyon çalışmalarını yürütmek üzere hukuk danışmanı belirlenmiştir. Bu kapsamda, henüz taraflar arasında imzalanmış bağlayıcı bir Finansal Yeniden Yapılandırma Sözleşmesi bulunmamakla birlikte, Finansal Yeniden Yapılandırma Sözleşmesi taslakları üzerinde çalışmalara başlanmıştır.

Son olarak, finansal yeniden yapılandırma sürecinde lider banka sıfatıyla hareket eden Türkiye Halk Bankası A.Ş.'nin 16.10.2026 tarihli yazısı ile, yürütülen görüşmeler ve değerlendirmeler neticesinde Şirketimiz ve başvuru kapsamındaki ilgili grup şirketlerinin kredi borçlarının yeniden yapılandırılması hususunun alacaklı kuruluşlar tarafından prensip olarak uygun bulunduğu Şirketimize bildirilmiştir. Bununla birlikte, söz konusu prensip uygunluğu yeniden yapılandırmanın ticari ve finansal şartları üzerinde nihai mutabakat sağlandığı veya sürecin kesinleştiği anlamına gelmemekte olup, sözleşme taslakları üzerindeki çalışmalar ve taraflar arasındaki görüşmeler halen devam etmektedir.

CGCAM-19.10.2026

Şirketimiz, yurtiçi müşterilerden toplam 111.719.627 TL tutarında yeni sipariş almıştır. Sevkiyatların 2026 yılı Kasım ayında başlaması öngörülmektedir.

INFO-19.10.2026

İnfo Yatırım Menkul Değerler A.Ş' nde organizasyonel yapılanmalar sebebiyle, 19.10.2026 tarihi itibari ile grup bünyesinde istihdam edilen ortalama toplam personel sayısında, kamuya açıklanan son konsolide bilançoda yer alan ortalama personel sayısına göre %19 azalış gerçekleşmiştir. 19.10.2026 tarihi itibarıyla, istihdam edilen ortalama personel 226 kişiye düşmüştür (30.06.2026 itibariyle, ortalama toplam personel 279). Bu açıklama SPK'nın II-15.1 sayılı Özel Durumlar Tebliği rehberinin 5.7 maddesinin 11. fıkrası gereği yapılmıştır.

TEHOL-19.10.2026

İstanbul 5. Sulh Ceza Hakimliğinin 14.10.2026 tarihli ve 2026/10332 D. iş sayılı kararıyla Tasarruf Mevduatı Sigorta Fonu (Fon) Şirketimize kayyım olarak atanmıştır. Karar uyarınca Fon Kurulu tarafından Şirketimizin Yönetim Kurulu oluşturularak Yönetim Kurulu Başkanlığına Enis Güçlü ŞİRİN, Yönetim Kurulu Başkan Vekilliğine Cüneyt ARDAĞ, Yönetim Kurulu üyeliklerine Melek İNCEKÖSE İMERT, Ercan DOĞAN, Arif KURAL, Mert Can AKTI, Batuhan BAŞOĞLU, Aybike KAYNAR BARDAKCI ve Mine TERZİ atanmıştır. Şirketimizin yönetimi ve temsili Fon Kurulunca atanan Yönetim Kurulu tarafından yerine getirilmekte olup gerekli çalışmalara büyük bir titizlikle ve ivedilikle başlanmıştır. Süreçle ilgili gelişmeler Kamuyu Aydınlatma Platformu'nda (KAP) paylaşılacaktır. Tasarruf sahiplerinin ve kamuoyunun bilgisine sunarız.

BNTAS-19.10.2026

Sermaye Piyasası Kurulu'nun 19.03.2025 tarihli ve 2025/16 sayılı Bülteni'nde yayımlanan Kurul Karar Organı'nın i-SPK.22.9 (19.03.2025 tarihli ve 16/531 sayılı Kararı) sayılı İlke Kararı ile II-22.1 sayılı Geri Alınan Paylar Tebliği ve ilgili sermaye piyasası mevzuatı çerçevesinde, Şirketimiz paylarının Borsa İstanbul A.Ş.'de geri alınmasına karar verilmiştir.

Bu kapsamda;

- Pay Geri Alım Programı'nın azami 6 ay süreyle uygulanmasına,

- Şirketimizin çıkarılmış sermayesi 241.875.000 TL olup, her biri 1 TL nominal değerli 241.875.000 adet paydan oluşmaktadır. Program kapsamında geri alınabilecek azami pay sayısının 10.000.000 adet, diğer bir ifadeyle 10.000.000 TL nominal değerli pay olarak belirlenmesine ve bu miktarın çıkarılmış sermayenin %4,13'üna karşılık gelmesine,

- Geri alım işlemleri için Şirket kaynaklarından karşılanmak üzere azami 50.000.000 TL tutarında fon ayrılmasına,

- Geri alım işlemlerinin, pay başına 1,00 TL alt fiyat limiti ile 5,00 TL üst fiyat limiti arasında gerçekleştirilmesine,

- Geri alım işlemlerinin Şirket'in likiditesi, finansal yapısı, faaliyet sonuçları, nakit akışları ve faaliyetlerinin sürekliliği üzerinde önemli ve olumsuz bir etki oluşturmayacağının öngörülmesine,

- Geri alım işlemlerinin yürütülmesi konusunda Yönetim Kurulu'nun ve/veya Yönetim Kurulu tarafından yetkilendirilecek kişi ve/veya kuruluşların yetkilendirilmesine,

- Geri alım işlemleri kapsamında mevzuat uyarınca yapılması gereken özel durum açıklamalarının KAP'ta süresi içerisinde yapılmasına,

- Geri alıma konu azami pay sayısına veya azami fon tutarına ulaşılması halinde, azami 6 aylık süre beklenmeksizin Geri Alım Programı'nın sona erdirilebilmesine,

- Geri alınan payların elden çıkarılması veya mevzuat kapsamında Şirket bünyesinde tutulmasına ilişkin işlemlerin yürürlükteki sermaye piyasası mevzuatı çerçevesinde gerçekleştirilmesine,

- Geri Alım Programı ve geri alım işlemlerinin, yapılacak ilk Genel Kurul toplantısında pay sahiplerinin bilgisine sunulmasına,

karar verilmiştir.

GARAN- 19.10.2026

Bankamızın takipteki krediler portföyünde yer alan;

- 21 Eylül 2026 tarihi itibarı ile toplam anapara ve akdi faiz bakiyesi 452.443.303,72 TL olan; kredi, kredi kartı, destek kredisi, çek hesabı, taksitli kredi, kredili mevduat hesabı alacakları ile bunlara bağlı masraf hesabı ve diğer alacak türündeki tahsili gecikmiş alacakları faizleri ile birlikte, 49.000.000,00-TL'ye Gelecek Varlık Yönetimi A.Ş.'ye,

- 22 Eylül 2026 tarihi itibarı ile toplam anapara ve akdi faiz bakiyesi 448.405.481,61 TL olan; kredi, kredi kartı, destek kredisi, çek hesabı, taksitli kredi, kredili mevduat hesabı alacakları ile bunlara bağlı masraf hesabı ve diğer alacak türündeki tahsili gecikmiş alacakları faizleri ile birlikte, 49.000.000,00-TL'ye Gelecek Varlık Yönetimi A.Ş.'ye,

- 23 Eylül 2026 tarihi itibarı ile toplam anapara ve akdi faiz bakiyesi 599.893.056,49 TL olan; kredi, kredi kartı, destek kredisi, çek hesabı, taksitli kredi, kredili mevduat hesabı alacakları ile bunlara bağlı masraf hesabı ve diğer alacak türündeki tahsili gecikmiş alacakları faizleri ile birlikte, 62.000.000,00-TL'ye Gelecek Varlık Yönetimi A.Ş.'ye,

- 24 Eylül 2026 tarihi itibarı ile toplam anapara ve akdi faiz bakiyesi 548.984.638,80 TL olan; kredi, kredi kartı, destek kredisi, çek hesabı, taksitli kredi, kredili mevduat hesabı alacakları ile bunlara bağlı masraf hesabı ve diğer alacak türündeki tahsili gecikmiş alacakları faizleri ile birlikte, 56.000.000,00-TL'ye Birikim Varlık Yönetim A.Ş.'ye,

olmak üzere dört ayrı portföy halinde, toplam 216.000.000,00 TL bedele satılmıştır.

VSNMD-19.10.2026

Şirketimiz ile Şahinoğlu Madencilik Enerji Geri Dönüşüm İnşaat Petrol Nakliye Sanayi ve Ticaret Limited Şirketi ("Devralan") arasında, Şirketimizin uhdesinde bulunan Adana ili, Ceyhan ilçesi, Çokçapınar Mevkii'nde yer alan 72839 ruhsat numaralı (Erişim N 3063757) II-A Grubu maden işletme ruhsatı ile ruhsat sahasındaki taş ocağı, konkasör tesisi, makine ve ekipmanlar, idari bina, yapılar, demirbaşlar ve sözleşme eklerinde sayılan diğer varlıkların Devralan'a devrine ilişkin 03.10.2026 tarihli "Taş Ocağı, Maden Ruhsatı ve Konkasör Tesisi Devir ve Satış Sözleşmesi" imzalanmıştır. Sözleşme, yürürlük şartı olarak öngörülen teminatın Devralan tarafından 15.10.2026 tarihinde Şirketimize teslim edilmesiyle yürürlüğe girmiştir.

Söz konusu devir, Çukurova Şubemiz bünyesindeki maden ocağında mevcut rezervlerin azalması nedeniyle gerçekleştirilmekte olup, devir ile birlikte bu ocaktaki üretim faaliyetlerimiz sona erecektir. Devre konu ruhsat sahası, Şirketimizin maden ruhsatlı sahalarındaki toplam görünür rezerv miktarının yaklaşık %2,3'üne karşılık gelmektedir.

Toplam devir bedeli KDV hariç 60.000.000 TL olup bunun 30.000.000 TL'si maden işletme ruhsatına, 30.000.000 TL'si konkasör tesisi, makine, ekipman, idari bina, yapı ve demirbaşlara ilişkindir. Bedelin 20.000.000 TL'si peşin olarak tahsil edilmiş olup bakiye 40.000.000 TL'nin Kasım 2026 – Nisan 2027 döneminde taksitler halinde tahsil edilmesi öngörülmektedir. Bakiye bedelin tahsilini teminen Devralan tarafından 40.000.000 TL tutarında banka teminat mektubu verilmiştir. Devralan, Şirketimizin ilişkili tarafı değildir.

Konkasör tesisi ve devre konu diğer varlıkların fiili teslimine ilişkin teslim tutanağının 19.10.2026 tarihinde düzenlenmiştir. Maden işletme ruhsatının devri, 3213 sayılı Maden Kanunu ve ilgili mevzuat uyarınca devrin onaylanması ve Maden ve Petrol İşleri Genel Müdürlüğü ("MAPEG") nezdinde maden siciline şerh edilmesi ile tamamlanacaktır. Devir ve tescil işlemleri tamamlanıncaya kadar ruhsat sahibi Şirketimiz olmaya devam edecektir. Bu geçiş döneminde ruhsat sahasındaki faaliyetlerin devamlılığının sağlanması amacıyla Devralan ile 15.10.2026 tarihli "Taş Ocağı Geçiş Dönemi Alt Yüklenicilik ve Üretim Hizmet Sözleşmesi" imzalanmıştır. Bu sözleşme kapsamında geçiş döneminde ruhsat sahasındaki üretim Devralan tarafından alt yüklenici sıfatıyla yürütülecek, sahada üretilen ürünler Şirketimiz tarafından Devralan'a satılacak ve sözleşme, devir ve tescil işlemlerinin tamamlanmasıyla kendiliğinden sona erecektir.

Çukurova Şubesi bünyesinde kullanılan ve devir kapsamında yer almayan makine ve ekipmanlar, Çelemli Fabrikası Hammadde Hazırlama (Kırma-Eleme) Tesisi'nin bulunduğu Gündoğan Şubemize aktarılacak ve kurulumlarının tamamlanmasının ardından Çukurova Şubesi'ndeki çalışanlarımız Gündoğan Şubesi'nde görevlendirilecektir.

İşlem, Sermaye Piyasası Kurulu'nun II-23.3 sayılı Önemli Nitelikteki İşlemler ve Ayrılma Hakkı Tebliği kapsamında önemli nitelikte işlem niteliğinde değildir. İşleme konu mal varlığının kayıtlı değerinin kamuya açıklanan son finansal tablolarımızdaki aktif toplamına oranı %0,94; işlem tutarının ortaklık değerine oranı %0,66; işleme konu mal varlığından elde edilen gelirin son yıllık finansal tablolarımızdaki sürdürülen faaliyetler dönem net kârına/zararına etki eden tüm gelir kalemlerinin toplamına oranı ise %0,90'dır.

Şirketimiz Yönetim Kurulu'nun 03.10.2026 tarihli ve 2026/28 sayılı kararı ile, söz konusu devir işlemine ilişkin bilginin Kurulun II-15.1 sayılı Özel Durumlar Tebliği'nin ("Özel Durumlar Tebliği") 6'ncı maddesi kapsamında içsel bilgi niteliği taşıyabileceği değerlendirilmiş ve Şirketimizin meşru çıkarlarının korunması amacıyla söz konusu içsel bilginin kamuya açıklanmasının ertelenmesine karar verilmiştir.

Erteleme kararı alınırken; devir işleminin tamamlanması için gerekli sözleşmesel, idari ve hukuki süreçlerin henüz sonuçlanmamış olması, ilgili merciler nezdinde alınması gereken izin ve onayların temin edilip edilemeyeceğinin ve devrin öngörülen koşullarda tamamlanıp tamamlanamayacağının kesinlik kazanmaması nedeniyle, erken bir kamuya açıklamanın yatırımcıları yanıltabilmesi ve Şirketimizin meşru çıkarlarına zarar verebilmesi ihtimalleri dikkate alınmıştır.

Erteleme süresince içsel bilginin gizliliğinin korunmasına yönelik gerekli idari ve organizasyonel tedbirler alınmış, bilgiye erişim görevleri gereği erişmesi zorunlu olan kişilerle sınırlandırılmış ve ilgili kişilerin gizlilik yükümlülükleri çerçevesinde hareket edilmesi sağlanmıştır.

Gelinen aşamada, söz konusu içsel bilginin kamuya açıklanmasının ertelenmesine ilişkin sebeplerin ortadan kalktığı değerlendirilmiş olup 03.10.2026 tarihli ve 2026/28 sayılı Yönetim Kurulu Kararı kapsamında ertelenen içsel bilginin kamuya açıklanmasına Yönetim Kurulumuzun 19.10.2026 tarihli ve 2026/29 sayılı kararı ile karar verilmiştir.

Bununla birlikte, işbu açıklama maden işletme ruhsatının hukuki devrinin ve ilgili sicil işlemlerinin henüz tamamlandığı anlamına gelmemektedir. Ruhsat devrinin tamamlanması, 3213 sayılı Maden Kanunu ve ilgili mevzuat kapsamında gerekli işlemlerin gerçekleştirilmesine bağlı olup bu süreç tamamlanıncaya kadar ruhsat sahibi sıfatından kaynaklanan yükümlülükler Şirketimiz tarafından yerine getirilmeye devam edilecektir.

Ruhsat devrine ilişkin işlemlerin tamamlanmasının ardından ayrıca kamuya açıklama yapılacaktır.

ONCSM-19.10.2026

Şirketimizin Yönetim Kurulu, aşağıdaki kararları almıştır:

Şirketimizin %100 bağlı ortaklığı SANTEK SAĞLIK TURİZM TEKSTİL SANAYİ VE TİCARET A.Ş. ("SANTEK") adına Türk Patent ve Marka Kurumu nezdinde 2012/35590 tescil numarasıyla kayıtlı bulunan "OncoCare" markasının, 2026–2031 tarihleri arasındaki beş yıllık dönemde Şirketimiz tarafından kullanılmasına ilişkin marka lisans sözleşmesinin akdedilmesine,

Söz konusu beş yıllık lisans dönemi için toplam marka kullanım bedelinin 250.000,00 TL + KDV olarak belirlenmesine; bu bedelin sözleşme hükümleri doğrultusunda SANTEK tarafından Şirketimize tek seferde fatura edilmesine ve Şirketimiz tarafından tek seferde ödenmesine,

İşlemin, Şirketimiz ile %100 bağlı ortaklığımız SANTEK arasında gerçekleştirilen bir ilişkili taraf işlemi olması nedeniyle, yürürlükteki sermaye piyasası ve vergi mevzuatı kapsamında gerekli değerlendirme, belgelendirme ve kamuyu aydınlatma yükümlülüklerinin yerine getirilmesine,

Marka lisans sözleşmesinin Şirketimiz adına imzalanması için Sayın Erol ÇELİK'in, Şirketimizin ticaret sicilinde tescilli temsil ve ilzam düzenine uygun olmak kaydıyla yetkilendirilmesine,

İşbu karar kapsamında gerekli her türlü başvuru, bildirim, muhasebe ve diğer idari işlemlerin yürütülmesine,

toplantıya katılan Yönetim Kurulu üyelerinin oy birliğiyle karar verilmiştir.

ZOREN-19.10.2026

Şirketimiz Yönetim Kurulu'nun 19.10.2026 tarihli ve 2026/51 sayılı kararı çerçevesinde, iştiraklerinden Electrip Global Limited ("Electrip") sermayesinde sahip olduğu ve oy hakkına sahip A Grubu payların %41,28'ine tekabül eden 16.128,52 adet payın tamamının devrine ilişkin olarak, Şirketimiz ile Wren House Infrastructure LP ("WH") ve Kuwait Investment Authority ("KIA") arasında 19.10.2026 tarihinde (bugün) pay devir sözleşmesi ("Pay Devir Sözleşmesi") imzalanmıştır.

Pay Devir Sözleşmesi kapsamında, Şirketimizin Electrip sermayesinde sahip olduğu payların tamamı, toplam 147.619.178,97 Amerikan doları bedel karşılığında WH ve KIA'ya devredilecektir. Satış bedeli Şirketimizin yatırım harcamaları ve bazı finansal yükümlülüklerinin geri ödenmesi doğrultusunda kullanılacaktır.

MOPAS-19.10.2026

İlgi'de kayıtlı 09.10.2026 tarihli özel durum açıklamamızda; Şirketimizin finansal varlıklarının yaklaşık %20,4'üne tekabül eden kısmının Hedef Portföy Para Piyasası Katılım Fonu'nda (HPH) değerlendirildiği, söz konusu fonun tasfiye sürecine alınması sebebiyle tasfiye ve geri ödeme adımlarının yasal mevzuat çerçevesinde titizlikle izlendiği kamuoyu ile paylaşılmıştı.

Sermaye Piyasası Kurulu'nun (SPK) 16 Ekim 2026 tarih ve 2026/70 sayılı bülteninde yayımlanan kararları kapsamında, aralarında Şirketimizin yatırımcısı olduğu HPH kodlu fonun da bulunduğu tasfiye sürecindeki fonlarla ilgili yeni düzenlemeler yapıldığı görülmüştür.

Söz konusu SPK kararı doğrultusunda; tasfiye sürecindeki fonlar için daha önce uygulanan ara ödeme mekanizması kaldırılmış ve fonların "olağan tasfiye esaslarına" tabi tutulmasına karar verilmiştir. İlgili kararda ayrıca, tasfiye işlemlerinin operasyonel yönetiminin portföy saklayıcısı kurum olarak yetkilendirilen T.C. Ziraat Bankası A.Ş. tarafından yürütüleceği bildirilmiştir.

Bir önceki açıklamamızda da vurguladığımız üzere, Şirketimizin güçlü özkaynak yapısı, sürdürülebilir nakit oluşturma potansiyeli ve mevcut likidite imkanları sayesinde ticari operasyonlarımız hiçbir aksama olmaksızın olağan akışında devam etmektedir. Sürece ilişkin kamuoyuna açıklanması gereken yeni bir husus ortaya çıktığında yatırımcılarımız ivedilikle bilgilendirilecektir.

SAHOL-19.10.2026

Şirketimiz ve/veya Kamuyu Aydınlatma Platformu'na yapılan bildirimler uyarınca, Şirketimizin Yönetim Kurulu Başkanı Sn. Hayri ÇULHACI, CEO'su Sn. Kıvanç ZAİMLER ve CFO'su Mustafa AYDIN'ın SAHOL paylarına ilişkin bugün gerçekleştirmiş olduğu işlemlerin detayları aşağıda yer almaktadır.

Yönetim Kurulu Başkanı Sn. Hayri ÇULHACI tarafından, pay başına 85,25 TL - 85,85 TL fiyat aralığından toplam 175.650 TL nominal değerli paylar için toplamda 15.005.970 TL alım işlemi gerçekleştirilmiştir.

CEO Sn. Kıvanç ZAİMLER tarafından, pay başına 85,25 TL - 85,95 TL fiyat aralığından toplam 175.650 TL nominal değerli paylar için toplamda 15.000.040 TL alım işlemi gerçekleştirilmiştir.

Şirket CFO'su Sn. Mustafa AYDIN tarafından, pay başına 85,30 TL – 85,80 TL fiyat aralığından toplam 115.000 TL nominal değerli paylar için toplam 9.826.750 TL alım gerçekleştirilmiştir.

BMSTL-19.10.2026

Şirketimiz, enerji sektöründe faaliyet gösteren bir müşterisinden toplam 1.440.620 ABD Doları tutarında yeni sipariş almıştır. Söz konusu sipariş, şirketimizin yüksek katma değerli çelik tel ürün grubuna ilişkin olup, şirketimizin katma değerli ürün segmentindeki faaliyetlerine ve sektörel müşteri portföyünü güçlendirmesine katkı sağlayacaktır.

AKBNK-19.10.2026

İlgi: 02.09.2026 tarihli Özel Durum Açıklaması.

İlgide kayıtlı açıklamamızda; Bankamız Yönetim Kurulu tarafından, %100 oranında bağlı ortaklığımız olan Ak Finansal Kiralama A.Ş.'nin 1.373.400.000.- TL. olan şirket sermayesinin, 2.000.000.000 TL.'si nakden, 59.502.397 TL.'si yeniden değerleme özel fonu hesabından karşılanmak üzere toplam 2.059.502.397 TL. artırılarak 3.432.902.397 TL.'ye çıkarılması hususunda gereken işlemleri yapmak üzere Genel Müdürlük'ün yetkili kılındığı duyurulmuştu.

Bu kapsamda; Ak Finansal Kiralama A.Ş.'nin ödenmiş sermayesinin 3.432.902.397.- TL.'ye yükseltilmesiyle ilgili işlemler tamamlanmıştır.

PATEK-19.10.2026

Şirketimiz Pasifik Teknoloji A.Ş. ile Mixnet Telekomünikasyon Hizmetleri A.Ş.'nin mevcut ortakları arasında, Mixnet Telekomünikasyon Hizmetleri A.Ş.'nin toplam sermayesinin %100'ünü temsil eden payların devralınmasına ilişkin Pay Satış ve Devir Sözleşmesi imzalanmıştır.

Mixnet Telekomünikasyon Hizmetleri A.Ş.; kurumsal internet erişimi, Metro Ethernet, radyo-link ve statik IP hizmetleri alanlarında faaliyet gösteren bir elektronik haberleşme işletmecisidir. Şirket, kendisine ait otonom sistem numarası (ASN) ve IP kaynakları, BGP yönlendirme altyapısı, ağ yönetimi ve merkezi operasyon platformuyla kurumsal müşterilerine bağlantı ve veri iletişim hizmetleri sunmaktadır. Ayrıca şirketin fiber erişim, veri merkezi ve DDoS saldırılarına karşı ağ güvenliği hizmetleri alanlarında iş geliştirme projeleri bulunmaktadır.

İmzalanan sözleşme kapsamında, Mixnet Telekomünikasyon Hizmetleri A.Ş.'nin toplam sermayesinin %100'üne karşılık gelen 1.000.000 adet payın, toplam 247.029.236 TL satış bedeli karşılığında devralınması kararlaştırılmıştır.

BRISA-19.10.2026

Şirketimizin 30 Eylül 2026 tarihinde sona eren ara dönemine ilişkin bağımsız denetimden geçmemiş finansal raporlarının 26 Ekim 2026 tarihinde seans sonrası Kamuyu Aydınlatma Platformu'nda ilan edilmesi planlanmaktadır.

CCOLA-19.10.2026

Şirketimizin 1 Ocak 2026- 30 Eylül 2026 dönemine ilişkin finansal ve operasyonel sonuçlarının 3 Kasım 2026 tarihinde Borsa İstanbul seans kapanışı sonrasında kamuya açıklanması planlanmaktadır.

FONET-19.10.2026

Düzce İl Sağlık Müdürlüğü tarafından yapılan ve 29.09.2026 tarihinde duyurusunu yaptığımız "36 ay süreli Sağlık Bilgi Yönetim Sistemi (SBYS) ve Yoğun Bakım Bilgi Yönetim Sistemi (YBBYS) Hizmet Alımı" ihalesi sonuçlanmış olup, ihaleyi şirketimiz kazanmıştır. Yasal itiraz süreci beklenmekte olup akabinde sözleşme imzalama aşamasına geçilecektir. İhale bedeli 99.660.056,00 TL'dir.

BESLR-19.10.2026

Şirketimizin 1 Ocak - 30 Eylül 2026 ara hesap dönemine ilişkin konsolide finansal raporlarının 9 Kasım 2026 tarihinde kamuya açıklanması planlanmaktadır.

TURSG-19.10.2026

Yönetim Kurulumuz tarafından; Şirketimizin pay fiyatında sağlıklı ve istikrarlı fiyat oluşumunun desteklenmesi, pay sahiplerinin menfaatlerinin korunması ve pay fiyatının Şirketimizin faaliyetlerinin gerçek performansını yansıtmasına katkı sağlanması amacıyla;

- Sermaye Piyasası Kurulu'nun II-22.1 sayılı Geri Alınan Paylar Tebliği ile konuya ilişkin 19.03.2025 tarihli ve 16/531 sayılı kararı uyarınca, 19.10.2026 tarihi itibarıyla pay geri alım programı başlatılmasına,

- Pay geri alım işlemleri için ayrılacak fonun azami 4.000.000.000 TL olarak belirlenmesine,

- Pay geri alım programı çerçevesinde, azami 600.000.000 TL nominal değerli payın geri alınmasına,

- Pay geri alım programının süresinin azami 3 yıl olarak belirlenmesine,

- Pay geri alım işleminin, yapılacak ilk Genel Kurul toplantısının gündemine alınarak pay sahiplerinin bilgisine sunulmasına,

karar verilmiştir.

KLYPV-19.10.2026

Şirketimiz Yönetim Kurulu'nun 19/10/2026 tarihli kararı ile,

- Şirketimizin Borsa İstanbul'da işlem gören paylarının fiyatının gelişen piyasa ve pazar koşulları değerlendirilerek Şirketimiz faaliyetlerinin gerçek performansını yansıtmaması sebebiyle pay sahiplerini korumak, pay fiyatımızın istikrarlı olarak gerçek değerine uygun oluşumunu sağlamak ve yatırımcılarımızın Şirketimize olan güvenini korumak amacıyla, II-22.1 Geri Alınan Paylar Tebliği ve Kurul Karar Organı'nın i-SPK.22.9 (19.03.2025 tarih ve 16/531 s.k.) sayılı İlke Kararı ile Kurul Karar Organı'nın i-SPK 22.9.a (22/09/2026 tarihli ve 60/1711 s.k.) sayılı İlke Kararı çerçevesinde Pay Geri Alım Programı'nın ("Program") kabul edilmesine ve Program çerçevesinde geri alıma başlanmasına,

- Program kapsamında alınacak azami pay adedinin 5.000.000 adet olarak, kullanılacak azami fon tutarının ise 300.000.000 TL olarak belirlenmesine ve Program kapsamında geri alım işlemleri için başlangıç tarihinin 19.10.2026 ve bitiş tarihinin Şirketimizin gerçekleştirilecek ilk genel kurul tarihi olarak belirlenmesine,

- Geri alınan payların, geri alındığı tarihten itibaren 30 günlük süre boyunca satılmamasına,

- Geri alınan payların elden çıkarılması durumunda Tebliğ'in 12/(6)'ncı maddesi kapsamında Kamuyu Aydınlatma Platformu'nda gerekli özel durum açıklamalarının yapılmasına,

oybirliği ile karar verilmiştir.

METEN-19.10.2026

Şirketimiz paylarının ilk halka arzına ilişkin olarak Sermaye Piyasası Kurulu tarafından 16.07.2026 tarihinde onaylanan ve 17.07.2026 tarihinde KAP'ta ilan edilen izahnamenin 23.7 numaralı maddesinin 222. sayfasının ikinci satırında yer alan "...ayrıca davacı sıfatıyla taraf olduğu 6 adet ve müdahil olduğu 1 adet hukuki uyuşmazlık bulunmaktadır." ifadesinde belirtilen davalardan birine ilişkin gelişmeler aşağıda kamuoyunun bilgisine sunulmaktadır:

Şirketimizin %100 bağlı ortaklığı Yander Elektrik Mühendislik Müşavirlik İnşaat Turizm ve Ticaret A.Ş. tarafından, Mersinli RES'in 2024 yılına ilişkin RES Katkı Payı Bedeli kapsamında TEİAŞ tarafından düzenlenen KDV dahil 92.446.714,32 TL tutarındaki faturanın, taraflar arasındaki RES Katkı Payı Anlaşması'na aykırı şekilde fazla hesaplandığı gerekçesiyle TEİAŞ aleyhine açılan menfi tespit davasında, ilk derece mahkemesi tarafından davanın reddine karar verilmiştir.

Söz konusu karara karşı yapılan istinaf başvurusu neticesinde, Bölge Adliye Mahkemesi tarafından istinaf başvurumuz kabul edilerek ilk derece mahkemesi kararı kaldırılmış ve davanın kabulü ile şirketimizin bağlı ortaklığının söz konusu fatura tutarının 89.667.451,73 TL'lik kısmından borçlu olmadığının tespitine karar verilmiştir.

Karar henüz kesinleşmemiş olup karara karşı temyiz yolu açıktır. Kararın kesinleşme süreci ve konuya ilişkin gelişmeler hakkında, sermaye piyasası mevzuatı çerçevesinde kamuya açıklanması gereken hususlar kamuoyu ile paylaşılacaktır.

TCKRC-19.10.2026

Bazı sosyal medya hesaplarında, dijital mecralarda ve internet haber sitelerinde; Şirketimizin halka arz ve borsada işlem görme süreçlerine ilişkin tamamen asılsız, mesnetsiz ve hayal ürünü olan birtakım usulsüzlük iddialarına yer verildiği görülmektedir.

Şirketimiz Kıraç Galvaniz A.Ş., kurulduğu günden bu yana tüm faaliyetlerini ve yatırım süreçlerini yasal mevzuata, kurumsal yönetim ilkelerine, şeffaflık ve hesap verilebilirlik anlayışıyla yürütmektedir.

Şirketimizin halka arz veya diğer süreçlerinde hiçbir siyasi, bürokrat veya üçüncü şahısla yasal mevzuat sınırları dışında herhangi bir temas, ilişki ya da diyaloğu olmamıştır.

Sermaye Piyasası Kurulu ve Borsa İstanbul nezdindeki tüm süreçlerimiz, tamamen yasal mevzuata uygun, resmi kanallar üzerinden ve tam bir şeffaflıkla tamamlanmıştır. Ortaya atılan bu iddiaların Şirketimizle, ortaklarımızla veya yönetim kadromuzla hiçbir ilgisi bulunmamaktadır.

Şirketimizin ticari itibarını, marka değerini ve yatırımcılarımızın güvenini zedelemeyi amaçlayan bu tür asılsız ve yalan haberleri üreten, yayan ve paylaşan tüm odaklara karşı Türk Ceza Kanunu ve Sermaye Piyasası Kanunu'nun ilgili maddeleri uyarınca her türlü hukuki ve cezai süreci ivedilikle başlatılacaktır.

Değerli yatırımcılarımızın ve kamuoyunun, Şirketimizce resmi kanallar aracılığıyla ve KAP açıklamaları dışında yapılan bu tarz manipülatif ve asılsız iddialara itibar etmemesini önemle rica ederiz.

RALYH-19.10.2026

Şirketimiz tarafından 16.10.2026 tarihinde gerçekleştirilen konkordato başvurusuna ilişkin içsel bilginin kamuya açıklanması, Şirketimizin ve yatırımcılarımızın meşru menfaatlerinin korunması amacıyla, Sermaye Piyasası Kurulu'nun II-15.1 sayılı Özel Durumlar Tebliği'nin 6. maddesi kapsamında Yönetim Kurulumuz tarafından ertelenmiş olup, Ankara 2. Asliye Ticaret Mahkemesi'nin 19.10.2026 tarihli geçici mühlet kararı üzerine işbu açıklama yapılmaktadır.

Şirketimiz tarafından yapılan konkordato başvurusu kapsamında, Ankara 2. Asliye Ticaret Mahkemesi'nin 19.10.2026 tarihli kararıyla, İcra ve İflas Kanunu'nun 286. ve 287. maddeleri uyarınca, 19.10.2026 günü saat 17.10'dan itibaren geçerli olmak üzere 3 ay süreyle geçici mühlet kararı verilmiştir.

Şirketimiz, kuruluşundan bugüne kadar ülkemize ve faaliyet gösterdiği sektörlere duyduğu güvenle yatırım odaklı bir büyüme stratejisi izlemiş; inşaat, enerji ve madencilik başta olmak üzere farklı alanlarda önemli yatırımları hayata geçirmiştir. Bu yatırımlarla Şirketimizin

sürdürülebilir büyümesini hedeflerken ülkemiz ekonomisine, üretime ve istihdama katkı sağlamayı temel önceliklerimiz arasında tuttuk.

Bugün itibarıyla Şirketimiz; devam eden inşaat ve taahhüt projeleri, nitelikli gayrimenkul ve maddi duran varlık portföyü ile yenilenebilir enerji yatırımlarından oluşan güçlü bir varlık ve faaliyet tabanına sahiptir. 30.06.2026 tarihli konsolide finansal tablolarımız itibariyle 9,2 milyar TL özkaynağa sahip olan Şirketimizin bilanço aktiflerinin %28,5'i yatırım amaçlı gayrimenkullerden, %50,3'ü ise büyük ölçüde devam eden ve tamamlanmış proje ve yatırımlarımızdan oluşan maddi duran varlıklardan meydana gelmektedir.

Bununla birlikte, yakın dönemde Şirketimizin ana ortağının şahsına yönelik olarak tesis edilen bir tedbir kararının, Şirketimizin tüzel kişiliğinden ve faaliyetlerinden bağımsız olmasına rağmen finansal kuruluşların Şirketimize yönelik yaklaşımını da olumsuz etkilediği görülmüştür. Bu gelişmenin ardından banka ve aracı kurumlar nezdinde finansman imkanlarının önemli ölçüde daralması ve mevcut finansal ilişkilerimizin olağan işleyişinin bozulması, güçlü özkaynak yapımıza ve önemli büyüklükte maddi varlıklara sahip olmamıza rağmen kısa vadeli likidite üzerinde ciddi baskı oluşturmuştur.

Aynı süreçte, kamu kurumları nezdinde yürüttüğümüz iş ve projelerde beklediğimiz finansal ve operasyonel iş birliği imkanlarının yeterli ölçüde sağlanamaması da nakit akışımız üzerindeki baskının artmasına neden olmuştur.

Önemle belirtmek isteriz ki yaşanan süreç, Şirketimizin varlık yapısının veya faaliyetlerinin ekonomik değerini kaybetmesinden kaynaklanmamaktadır. 30.06.2026 tarihi itibarıyla konsolide bilançomuzda yer alan toplam 3,6 milyar TL banka kredisinin yaklaşık 2,5 milyar TL'si, %51 oranında bağlı ortaklığımız Ral Enerji A.Ş. tarafından kullanılan ve ağırlıklı olarak enerji yatırımlarının finansmanına yönelik kredilerden oluşmaktadır. Holding bünyesindeki doğrudan finansal borçluluk ise toplam varlık ve özkaynak büyüklüğümüz dikkate alındığında sınırlı seviyededir.

Şirketimizin faaliyet performansından bağımsız gelişen bu koşullar sonucunda ortaya çıkan finansmana erişim güçlüğü ve kısa vadeli likidite baskısı nedeniyle; Şirketimizin ekonomik değerinin, faaliyetlerinin ve yatırımlarının sürdürülebilirliğinin korunması, başta yatırımcılarımız olmak üzere çalışanlarımızın, iş ortaklarımızın ve alacaklılarımızın hak ve menfaatlerinin gözetilmesi amacıyla konkordato hükümlerinden yararlanılması zorunluluğu doğmuştur.

Bu kapsamda başlatılan konkordato sürecini, Şirketimizin faaliyetlerinin sona ermesine yönelik bir süreç olarak değil; mevcut varlık yapımızın korunması, finansal yükümlülüklerimizin yeniden yapılandırılması ve faaliyetlerimizin kesintisiz biçimde sürdürülmesine imkan sağlayacak hukuki ve finansal bir koruma mekanizması olarak değerlendiriyoruz.

Şirketimiz, mahkeme tarafından verilen geçici mühlet kararının sağladığı hukuki koruma çerçevesinde, faaliyetlerinin sürdürülebilirliğini ve ekonomik değerinin korunmasını önceliklendirecek; bugüne kadar olduğu gibi bundan sonraki süreçte de yatırımcılarına, çalışanlarına, iş ortaklarına ve diğer tüm paydaşlarına karşı sorumluluklarının bilinciyle hareket etmeye devam edecektir.

ENJSA-.19.10.2026

Yönetim Kurulumuz tarafından 15.10.2026 tarihinde; Şirketimizin, Şirketimiz Esas Sözleşmesi ile verilen yetkiye istinaden, Sermaye Piyasası Kurulu'nun Borçlanma Araçları Tebliğ (VII-128.8) hükümlerine uygun olarak; 80.000.000.000 TL (seksen milyar Türk Lirası) tutarı aşmayacak şekilde 7 (yedi) yıl vadeye kadar çeşitli vadelerde Türk Lirası cinsinden, yurt içinde, halka arz edilmeksizin nitelikli yatırımcılara satılmak üzere, bir veya birden çok seferde, borçlanma aracı ihracına yönelik alınan karar kapsamında Sermaye Piyasası Kurulu'na gerekli izin başvurusu bugün yapılmıştır. İş bu açıklamamızın İngilizce çevirisi ekte yer almakta olup, açıklama metinlerinde herhangi bir farklılık olması durumunda, Türkçe açıklama esas kabul edilecektir.

MERKO-19.10.2026

Şirketimiz Yönetim Kurulu, şirket merkezinde gerçekleştirdiği toplantıda, bedelli sermaye artırımı sürecine ilişkin mevcut koşulları ve Şirketimizin menfaatlerini bütüncül bir yaklaşımla değerlendirerek aşağıdaki kararları almıştır:

Şirketimizin stratejik hedefleri ve finansman gereksinimleri çerçevesinde, 10.06.2026 tarihli ve 2026/19 sayılı Yönetim Kurulu kararı ile bedelli sermaye artırımı yapılması kararlaştırılmış ve bu kapsamda 01.07.2026 tarihinde Sermaye Piyasası Kurulu (SPK) nezdinde izahname onay başvurusunda bulunulmuştur. Bununla birlikte, sermaye piyasalarında belirsizliklerin devam etmesi, piyasa dinamiklerinde öngörülebilirliği sınırlayan olağandışı gelişmeler yaşanması ve finansal koşullarda gözlenen dalgalanmalar birlikte değerlendirilmiştir. Söz konusu ortamda, işlemin öngörülen şartlar ve zamanlama dahilinde yürütülmesinin Şirketimizin ve pay sahiplerimizin menfaatleri açısından uygun olmayabileceği kanaatine varılmıştır. Bu çerçevede, sermaye artırımı sürecinin mevcut aşamada sürdürülmemesi yönündeki değerlendirme esas alınarak;

1. Şirketimizin 10.06.2026 tarihli ve 2026/19 sayılı, bedelli sermaye artırımı yapılmasına ilişkin Yönetim Kurulu kararının iptal edilmesine,

2. Bedelli sermaye artırımı sürecinin mevcut koşullar altında sürdürülmemesi ve bu kapsamda 01.07.2026 tarihinde SPK nezdinde yapılmış olan izahname onay başvurusunun geri çekilmesine; gerekli başvuru, işlem ve bildirimlerin gerçekleştirilmesine,

3. 10.06.2026 tarihli ve 2026/20 sayılı Yönetim Kurulu kararıyla kabul edilen, bedelli sermaye artırımından sağlanması öngörülen fonun kullanım yerlerine ilişkin Fon Kullanım Raporu'nun iptal edilmesine,

4. İşbu karar doğrultusunda gerekli tüm idari ve hukuki iş ve işlemlerin Şirket yönetimi tarafından yürütülmesine ve ilgili mevzuat uyarınca Kamuyu Aydınlatma Platformu (KAP) dahil gerekli açıklama ve bildirimlerin yapılmasına,

Toplantıya katılan Yönetim Kurulu üyelerinin oy birliğiyle karar verilmiştir.

DOAS-19.10.2026

Şirketimizin ve bağlı ortaklığımız olan Doğuş Oto Pazarlama ve Ticaret A.Ş'nin iş ortaklığı olan Tüvtürk Güney Taşıt Muayene İstasyonları Yapım İşletim A.Ş'nin %33,333 oranındaki paylarımızın tamamının satışına ilişkin niyet mektubu imzalanmıştır.

Konuya ilişkin gelişmeler, Sermaye Piyasası Kurulu düzenlemeleri çerçevesinde kamuoyuna duyurulacaktır.

FROTO-19.10.2026

Şirketimizin 01.01.2026 – 30.09.2026 ara hesap dönemine ilişkin finansal raporlarının 5 Kasım 2026 tarihinde kamuya açıklanması planlanmaktadır.

GLYHO-19.10.2026

Şirketimizin dolaylı bağlı ortaklığı Global Ports Holding'in ("GPH") Eylül 2026'ya ilişkin yolcu istatistikleri web sitemizde Türkçe ve İngilizce olarak yayınlanmış olup, Yatırımcı İlişkileri - Raporlar - Yolcu İstatistikleri üzerinden ulaşılabilir.

Eylül 2026'da limanlarımıza gelen konsolide gemi sayısı Eylül 2025 seviyesinin %14 üzerinde gerçekleşirken, konsolide yolcu hareketleri de aynı dönemde %12 artış kaydetmiştir. Limanlarımıza gelen gemilerin doluluk oranları ise konsolide bazda Ağustos 2026'da %114 seviyesinde olmuştur.

Konsolide edilmeyen GPH limanları da dahil edildiğinde, Eylül 2026'da tüm limanlarımıza gelen toplam gemi sayısı 648 ve toplam yolcu hareketleri 1.773.099 olmuştur.

İşbu açıklamamızın İngilizce çevirisi ekte yer almakta olup, açıklama metinlerinde herhangi bir farklılık olması durumunda, Türkçe açıklama esas kabul edilecektir.

RNPOL-19.10.2026

Şirketimiz ile LEVPA AKRİLİK LEVHA İMALAT SANAYİ TİCARET LİMİTED ŞİRKETİ arasında, akrilik levha ve solid levha ürün gruplarında fason üretim yapılmasına yönelik iş birliği sözleşmesi imzalanmıştır.

Sözleşme kapsamında ilk aşamada toplam 300 ton üretim planlanmakta olup, tarafların karşılıklı yazılı mutabakatı ile üretim miktarının toplam 600 tona kadar artırılması öngörülmektedir. Üretimlerin Ocak 2027'ye kadar tamamlanması hedeflenmektedir.

EKGYO-19.10.2026

Şirketimizce arsa malikleri ile iş birliği içinde yürütülen İstanbul Eyüpsultan 5. Levent Arsa Satışı Karşılığı Gelir Paylaşımı İşi ihalesinin 1. oturumu, 27.10.2026 Salı günü saat 11:00'de yapılacaktır.

İhale konusu taşınmaz, İstanbul ili, Eyüpsultan ilçesi, 5. Levent Mahallesi, 1044 ada 147 parselde yer alan, 18.574,58 m² yüzölçümlü ve konut alanı fonksiyonlu parseldir.Taşınmazın 9.434,56 m²'lik hissesi, 02.10.2026 tarihli özel durum açıklamamızda belirtildiği üzere Şirketimiz portföyüne dahil edilmiş olup kalan 9.140,02 m²'lik hisse, 15.06.2026 tarihli iş birliği protokolü kapsamında projeye konu edilmektedir.

Protokol uyarınca, Şirket Payı Toplam Geliri'nin Şirketimiz hissesine isabet eden kısmının tamamı; arsa maliklerinin hisselerine isabet eden kısmının ise %25'i Şirketimize ait olacaktır.

Arsa maliklerine ait hisseler, proje geliştirilmesi amacıyla ayrıca bir arsa satın alma bedeli ödenmeksizin Şirketimiz adına tescil edilecektir.

EKGYO-19.10.2026

Şirketimiz ile Aselsan Elektronik Sanayi ve Ticaret. A.Ş. arasında imzalanan İşbirliği Protokolü kapsamında Ankara Yenimahalle Macunköy Arsa Satışı Karşılığı Gelir Paylaşımı İşi'nin Sözleşmesi, Yüklenici TONA Yapı Enerji Taah. San. ve Tic. A.Ş. & ASLAN Yapı ve Tic. A.Ş. & YÜKSEKDAĞ Gayrimenkul Yatırım A.Ş. Adi Ortaklığı (Aslan Tona Yüksekdağ Macunköy Adi Ortaklığı) ile imzalanmıştır.

Sözleşme değerleri aşağıdaki gibidir;

Arsa Satışı Karşılığı Satış Toplam Geliri : 20.520.000.000 TL

Arsa Satışı Karşılığı Şirket Payı Gelir Oranı : %36,00

Arsa Satışı Karşılığı Şirket Payı Toplam Geliri : 7.387.200.000 TL

A1CAP-.19.10.2026

Şirketimizin 19.10.2026 tarihli Yönetim Kurulu Kararı ile Kadıköy İrtibat Bürosu'nun 19.10.2026 tarihi itibarıyla kapatılmasına, müşteri hesaplarının genel müdürlük nezdine alınmasına ve bu hususta Yatırım Kuruluşlarının Kuruluş ve Faaliyet Esasları Hakkında Tebliğ'in (III-39.1) 42. maddesi uyarınca Sermaye Piyasası Kuruluna bilgi verilmesi ile resmi kurum ve kuruluşlar nezdinde iş ve işlemlerin gerçekleştirilmesine karar verilmiştir

KCAER-20.10.2026

Daha önce kamuoyu ile paylaştığımız açıklamalarımız kapsamında, Şirketimizin %99 oranında iştiraki olan Kocaer Enerji A.Ş. tarafından Aydın İli, Buharkent, Kuyucak'ta hayata geçirilmesi planlanan Kocaer 1 Jeotermal Enerji Santrali (24 MWm/24 MWe) ve Kaynak Arama Projesi'ne ilişkin Çevre, Şehircilik ve İklim Değişikliği Bakanlığı tarafından "ÇED Olumlu" kararı verilmiştir.

Bu karar ile birlikte projeye ilişkin çevresel izin süreci olumlu şekilde sonuçlanmış olup, yatırımın diğer izin ve inşaat süreçlerine ilişkin çalışmalar planlanan takvim doğrultusunda devam edilecektir.

KLRHO-20.10.2026

1.Yönetim kurulumuzun 30.09.2026 tarihli kararıyla Şirketimiz paylarına ilişkin 1 yıllık geri alım programı başlatılmıştır. Diğer taraftan, sermaye piyasalarında yaşanan gelişmeler ile Şirketimiz pay fiyatının Şirket faaliyetlerinin gerçek performansını yansıtmaması sebebiyle, Borsa İstanbul'da pay fiyatının sağlıklı ve istikrarlı oluşumuna katkıda bulunulması, pay sahipleri ve tüm menfaat sahiplerinin haklarının korunması ile yatırımcı güveninin desteklenmesi amacıyla Sermaye Piyasası Kurulu'nun ("Kurul") 19.03.2025 tarihli ve 2025/16 sayılı Bülteni'nde yayımlanan i-SPK.22.9 (19.03.2025 tarihli ve 16/531 sk.k.) İlke Kararı ile 22.09.2026 tarihli ve 2026/63 sayılı Bülteni'nde yayımlanan i-SPK 22.9.a (22/09/2026 tarihli ve 60/1711 s.k.) sayılı İlke Kararı'na dayanılarak, bağlı ortaklığımız Kiler Tekstil Enerji Yatırımları San. Ve Tic. A.Ş: tarafından da Şirketimiz paylarına ilişkin ek geri alım programı başlatılmasına karar verilmiştir.

2.Pay geri alım işlemlerinin Kurul'un i-SPK.22.9 (19.03.2025 tarihli ve 16/531 s.k.) ile i-SPK 22.9.a (22/09/2026 tarihli ve 60/1711 s.k.) sayılı İlke Kararları ile II-22.1 sayılı Geri Alınan Paylar Tebliği hükümleri çerçevesinde gerçekleştirilecektir.

3.Pay geri alımına konu edilebilecek azami pay sayısının 12.000.000 adet (12.000.000 TL nominal değerli) pay olarak belirlenmiştir.

4.Payların geri alımı için ayrılacak fonun Kiler Tekstil Enerji Yatırımları San. Ve Tic. A.Ş: özkaynaklarından karşılanmak üzere en fazla 180.000.000 TL olarak belirlenmiştir.

5.Pay geri alım programı süresinin 1 yıl olarak belirlenmesine ancak, geri alıma konu azami pay sayısına ulaşılmasını takiben programın sonlandırılacaktır.

Kiler Tekstil Enerji Yatırımları San. Ve Tic. A.Ş.'nin de 19.10.2026 tarihli kararıyla program çerçevesinde geri alım yapacağına ilişkin bir karar alınmıştır

Haftalık Genel Kurul Takvimi				
19.Eki.26	20.Eki.26	21.Eki.26	22.Eki.26	23.Eki.26
	ARENA		FENER	FZLGY
	MCARD		KRDMD	GSRAY
				GEDZA

Kaynak: Deniz Yatırım Strateji ve Araştırma, KAP

Kar Payı Ödemeleri													
Hisse Kodu	Özet Bilgi	Dağıtım Tarihi	Kapanış Fiyatı (TL)	Brüt (TL)	Net (TL)	Teorik Fiyat (TL)	Kar Payı Verimi	XU030 Ağırlık	XU030'a Yüzdesel Etkisi	XU030'a Puansal Etkisi	XU100 Ağırlık	XU100'e Yüzdesel Etkisi	XU100'e Puansal Etkisi
BEGYO	Kar payı	20.10.2026	3.75	0.012	0.012	3.74	0.33%	Yok	Etkisi bulunmuyor	Etkisi bulunmuyor	Yok	Etkisi bulunmuyor	Etkisi bulunmuyor

Kaynak: Deniz Yatırım Strateji ve Araştırma, Rasyonet, KAP

Pay geri alımları								
Tarih	Hisse	Şirket	Bulunduğu endeks	Sektör	Alınan pay senedi	Fiyat aralığı (TL)	Nominal değer	Sermaye oranı (%)
19.10.2026	TABGD	Tab Gıda Sanayi	XU100:IS	Gıda	25,000	196.90 – 199.30	118,155	0.12%
19.10.2026	MAVI	Mavı Giyim	XU100:IS	Tekstil, Entegre	350,000	35.60 - 35.94	4,243,628	2.35%
19.10.2026	OFSYM	Ofis Yem Gıda	XUSIN:IS	Gıda	60,572	48.52– 49.96	282,190	0.19%

Baz alınan hisseler Deniz Yatırım Starteji ve Araştırma Bölümü araştırma kapsamıdır.

Gerçekleşmesi beklenen sermaye artışları

Menkul	Bedelli (%)	Sermaye Azaltm (%)	Diğer (%)	Bedelsiz (Temettü)	Bedelsiz (Temettü, %)	Bedelsiz (İç Kaynaklardan)	Bedelsiz (İç Kaynaklardan, %)	Bedelli (Nominal)	Bedelli Fiyatı	Sermaye Azaltm	Diğer (Nominal)	Diğer Fiyatı	Sermaye
ALGYO	200							4,057,200,000	1				2,028,600,000
ALKA	37.5							275,625,000	1				735,000,000
ALKLC						1,008,000,000	900						112,000,000
ALVES	200							3,200,000,000	1				1,600,000,000
ARMGD						3,986,505,000	1510.14935						263,980,843
BAGFS	1000							1,350,000,000	1				135,000,000
BARMA						537,500,000	205						262,500,000
BTCIM			99.9434483								5,576,844,415		5,580,000,000
BUCIM	100					1,500,000,000	100	1,500,000,000	1				1,500,000,000
BULGS						1,732,000,000	646						268,000,000
BYDNR						516,600,000	615						84,000,000
CEMAS						395,500,000	50						791,000,000
CGCAM						2,184,000,000	1,300						168,000,000
CONSE	100							771,000,000	1				771,000,000
CWENE				571,709,991	53.02005								1,078,290,009
DMRGD			82.48548516								1,222,764,832		1,482,400,000
DMSAS	50							100,000,000	1				200,000,000
BIGTK	180							60,861,117	1				33,811,732
DSTKF						5,596,666,667	1,679						333,333,333
DURKN						882,500,000	666						132,500,000
EGEGY						800,000,000	400						200,000,000
FLAP						306,250,000	327						93,750,000
GRTHO						1,187,500,000	950						125,000,000
GZNMI						650,000,000	1,000						65,000,000
HDFGS	100							1,130,000,000	1				1,130,000,000
HEDEF	100							3,000,000,000	1				3,000,000,000
HLGYO				2,160,000,000	56.25								3,840,000,000
HUNER	100							1,000,000,000	1				1,000,000,000
IMASM	115							1,063,750,000	1				925,000,000
IZINV						232,487,544	1,328						17,512,456
KONTR	200							2,600,000,000	1				1,300,000,000
KORDS	100							3,695,860,272	1				3,695,860,272
KUVVA						418,957,993	1,350						31,042,007
LILAK						1,180,000,000	200						590,000,000
MAVI		1.83052								14512000			794,512,000
MEGAP	100							275,000,000	1				275,000,000
MERCN						380,741,892	200						190,370,946
MERKO	100							850,000,000	1				850,000,000
BLUME			77.70775636								135,763,420		174,710,256
MIATK			99.6991081								492,513,594		494,000,000
MTRKS						201,000,000	200						100,500,000
NETAS	300							194,594,400	1				64,864,800
ODINE						1,339,500,000	1,212						110,500,000
ONCSM						286,200,000	1,200						23,850,000
PKART						277,250,000	1,219						22,750,000
PSDTC						7,425,000	100						7,425,000
RALYH						493,000,000	148						333,000,000
REEDR						2,850,000,000	300						950,000,000
RODRG			6.56795								1,730,000	23	28,340,000
RUBNS						737,550,000	900						81,950,000
RYGYO	50					5,000,000,000	250	1,000,000,000	1				2,000,000,000
SAMAT	100							112,400,000	1				112,400,000
SARKY						500,000,000	50						1,000,000,000
SEGYO	100							813,555,283	1				813,555,283
DUNYH	68.05999					188,267,700	513	25,000,000	1				36,732,300
SKBNK	40							1,000,000,000	1				2,500,000,000
SKYLP			72.7								6,903,917		9,500,000
SNICA	100							600,000,000	1				600,000,000
TEHOL				1,755,376,958	87.95178	240,463,042	12						1,995,840,000
TEKTU	100							300,000,000	1				300,000,000
TNZTP				280,000,000	70								400,000,000
TRHOL	300					30,000,000	100	90,000,000	1				30,000,000
VANGD						67,500,000	270						25,000,000
VRGYO	100							820,000,000	1				820,000,000
YESIL	200							1,290,000,000	1				645,000,000
YKSLN	100							500,000,000	1				500,000,000

Deniz Yatırım Strateji ve Araştırma

Tabloda yer alan veriler gerçekleşecek olan bedelsiz ve bedelli sermaye artırımlarının tamamını kapsamayabilir. Kullanılan yazılım programı bilgileri sisteme girdiğinde güncelleme gerçekleşmektedir.

Son açıklanan sermaye arttırımları yer almamıştır. Yatırımcılar, nihai kararlarını mutlak surette KAP üzerinden gerçekleştirecekleri kontroller ile kendileri vermelidir.

Teknik yorum

BIST 100 endeksi

Dün endeks -2.49% değişimle 11430.14 seviyesinde kapattı. İşlem hacmi ortalama seviyede gerçekleşti. Tüm gün satış baskısı gözlemlediğimiz endeks uzun süre 11570 kısa / orta vade kritik destek seviyesinde işlem gördü ve seans sonuna doğru gelen satışlarla bu seviye altında kapanış gerçekleştirdi. Bugün de 11570 kritik direnç seviyesi olarak takip ediyoruz ve bu seviye altında kaldıkça satış baskısının devam etme riskini göz ardı etmiyoruz. 5 g Ort. 11920.10 22 g. Ort. 12426.46 seviyesindeler. Destek olarak 11050 ve 11270, direnç olarak 11570 ve 11720 takip ediyoruz. Bu sabah karışık açılış ve sonrasında 11270 – 11720 arasında işlem aktivitesi bekliyoruz.

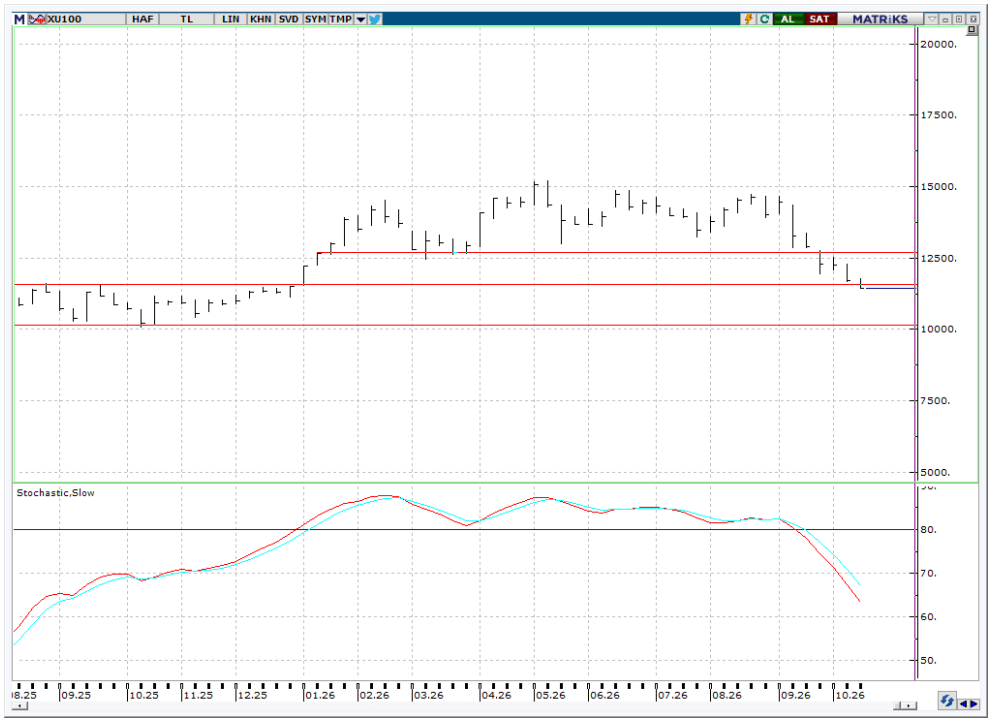

VIOP- X30Y vade teknik analiz

Dün vadeli endeks -2.04% değişimle günü 14411.00 seviyesinde kapattı. Tüm gün satış baskısı gözlemlediğimiz vadeli endeks günü sert düşüşle tamamladı. Vadeli endekste 14620 altında kaldıkça satış baskısının devam etme riskini göz ardı etmiyoruz. 5g. Ort. 14982.20 22 g. Ort. 15645.18 seviyesindeler. Destek olarak 13700 ve 14000 , direnç olarak ise 14620 ve 14800 takip ediyoruz. Bu sabah karışık açılış ve sonrasında 14000 – 14620 arasında işlem aktivitesi bekliyoruz.

BIST 100 endeks ağırlıkları ve puan katkıları

BIST 100 endeks ağırlıkları

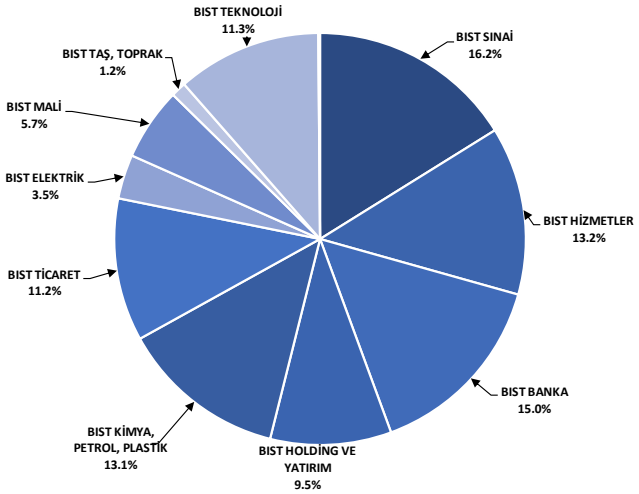

Kaynak: Deniz Yatırım Strateji ve Araştırma Bölümü hesaplamaları

BIST 100 endeksi hisse puan katkıları

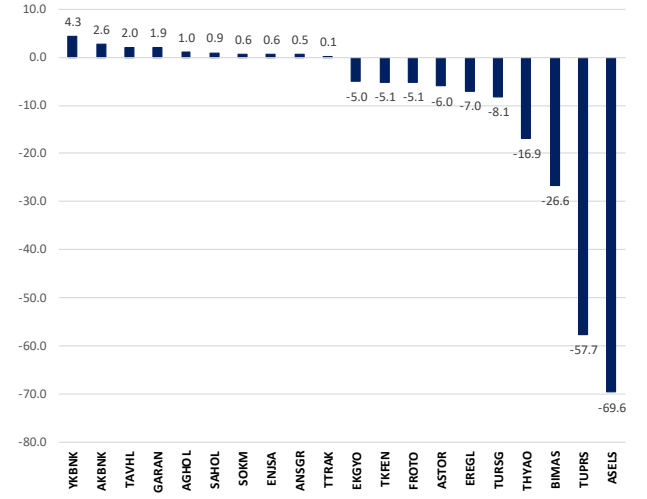

Kaynak: Deniz Yatırım Strateji ve Araştırma Bölümü hesaplamaları

BIST endekslerine ait performanslar

BIST endeksleri	Endeks açıklaması	19.10.2026	16.10.2026	Günlük değişim	31.12.2025	Yıl başlangıcından değişim
XU100	BIST 100	11430	11722	-2.5%	11262	1%
XU030	BIST 30	14222	14558	-2.3%	12224	16%
XU050	BIST 50	10693	10958	-2.4%	9770	9%
XBANK	BIST BANKA	15858	15814	0.3%	16540	-4%
XUTUM	BIST TÜM	13372	13759	-2.8%	14189	-6%
XUMAL	BIST MALİ	13635	13854	-1.6%	16355	-17%
X030S	BIST 30 AĞIRLIK SINIRLAMALI 10	14553	14851	-2.0%	12511	16%
X100S	BIST 100 AĞIRLIK SINIRLAMALI 10	11442	11730	-2.5%	11264	2%
XBANA	BIST ANA	26177	27372	-4.4%	51074	-49%
XBLSM	BIST BİLİŞİM	3778	3948	-4.3%	5048	-25%
XELKT	BIST ELEKTRİK	554	569	-2.8%	661	-16%
XFINK	BIST FİN. KİR. FAKTORİNG	11128	12016	-7.4%	18467	-40%
XGIDA	BIST GIDA, İCECEK	11661	11896	-2.0%	12458	-6%
XGMYO	BIST GAYRİMENKUL Y.O.	4681	4857	-3.6%	5761	-19%
XHARZ	BIST HALKA ARZ	155079	161438	-3.9%	158055	-2%
XHOLD	BIST HOLDİNG VE YATIRIM	9701	9894	-1.9%	12962	-25%
XILTM	BIST İLETİŞİM	2449	2470	-0.8%	2460	0%
XINSA	BIST İNŞAAT	13778	14002	-1.6%	17513	-21%
XKAGT	BIST ORMAN, KAĞIT, BASIM	4138	4329	-4.4%	6994	-41%
XKMYA	BIST KİMYA,PETROL,PLASTİK	16647	17436	-4.5%	12791	30%
XKOBI	BIST KOBİ SANAYİ	24188	24993	-3.2%	41041	-41%
XKURY	BIST KURUMSAL YÖNETİM	11027	11361	-2.9%	10147	9%
XMADN	BIST MADENCİLİK	12181	12499	-2.6%	12254	-1%
XMANA	BIST METAL ANA	22084	22619	-2.4%	17775	24%
XMESY	BIST METAL EŞYA, MAKİNA	16154	16807	-3.9%	20196	-20%
XSADA	BIST ADANA	27038	28130	-3.9%	45008	-40%
XSANK	BIST ANKARA	33990	35543	-4.4%	33284	2%
XSANT	BIST ANTALYA	7568	7880	-4.0%	12929	-41%
XSBAL	BIST BALIKESİR	7416	7821	-5.2%	10280	-28%
XSBUR	BIST BURSA	15949	16810	-5.1%	18316	-13%
XSDNZ	BIST DENİZLİ	7598	7770	-2.2%	9153	-17%
XSGRT	BIST SİGORTA	59690	62493	-4.5%	68993	-13%
XSIST	BIST İSTANBUL	12988	13287	-2.3%	15126	-14%
XSIZM	BIST İZMİR	13398	13832	-3.1%	17435	-23%
XSKAY	BIST KAYSERİ	21809	22633	-3.6%	37507	-42%
XSKOC	BIST KOCAELİ	39094	41040	-4.7%	27930	40%
XSKON	BIST KONYA	5654	5858	-3.5%	11705	-52%
XSPOR	BIST SPOR	1416	1456	-2.8%	2051	-31%
XSTKR	BIST TEKİRDAĞ	32084	32924	-2.6%	45613	-30%
XTAST	BIST TAŞ, TOPRAK	8813	9095	-3.1%	12993	-32%
XTCRT	BIST TİCARET	30106	30849	-2.4%	26072	15%
XTEKS	BIST TEKSTİL, DERİ	2608	2757	-5.4%	4818	-46%
XTM25	BIST TEMETTÜ 25	16987	17369	-2.2%	14345	18%
XTMTU	BIST TEMETTÜ	13897	14298	-2.8%	12461	12%
XTRZM	BIST TURİZM	1302	1368	-4.8%	1641	-21%
XTUMY	BIST TÜM-100	40923	42673	-4.1%	55617	-26%
XUHIZ	BIST HİZMETLER	9908	10159	-2.5%	10560	-6%
XULAS	BIST ULAŞTIRMA	30724	31610	-2.8%	34500	-11%
XUSIN	BIST SINAİ	14295	14818	-3.5%	14013	2%
XUSRD	BIST SÜRDÜRÜLEBİLİRLİK	16316	16713	-2.4%	15017	9%
XUTEK	BIST TEKNOLOJİ	34392	36249	-5.1%	28711	20%
XYLDZ	BIST YILDIZ	12926	13260	-2.5%	12713	2%
XYORT	BIST MENKUL KIYM.Y.O.	3737	3803	-1.8%	4586	-19%
XYUZO	BIST 100-30	13887	14332	-3.1%	20567	-32%
X10XB	BIST BANKA DIŞI LIKIT 10	17089	17716	-3.5%	13694	25%
XAKUR	BIST ARACI KURUMLAR	50965	52606	-3.1%	103445	-51%
XLBNK	BIST LIKIT BANKA	14340	14289	0.4%	14849	-3%
XTKJS	BIST TEKNOLOJİ AĞIRLIK SINIRLAMALI	26871	28152	-4.5%	26097	3%

Kaynak: Deniz Yatırım Strateji ve Araştırma

Seçilmiş BIST endekslerine ait günlük performanslar

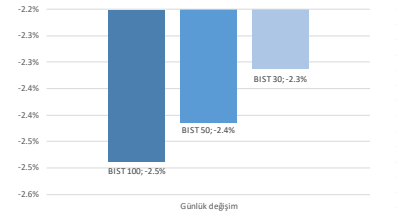

Kaynak: Deniz Yatırım Strateji ve Araştırma Bölümü hesaplamaları

Seçilmiş BIST endekslerine ait günlük performanslar

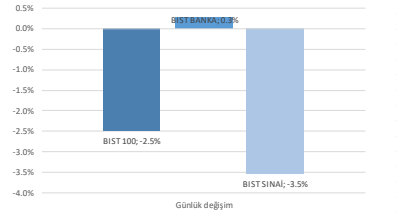

Kaynak: Deniz Yatırım Strateji ve Araştırma Bölümü hesaplamaları

BIST 100

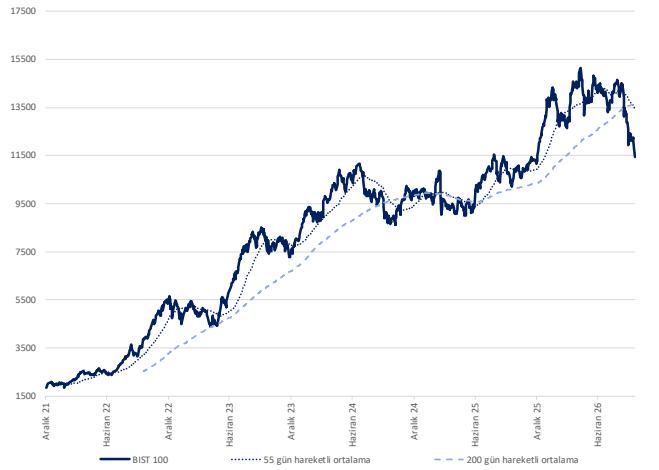

Kaynak: Deniz Yatırım Strateji ve Araştırma

Endeks performansları

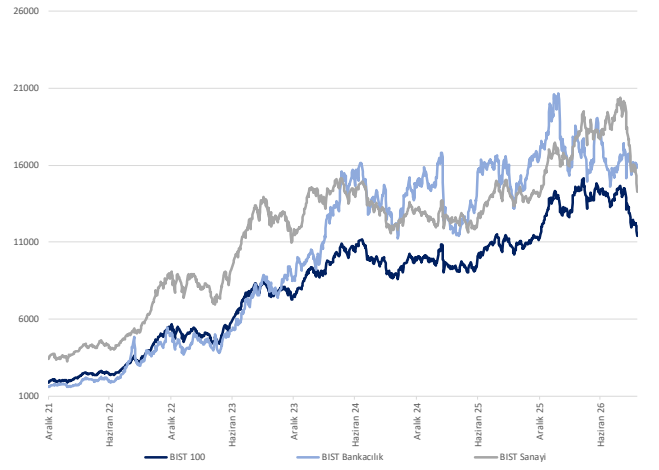

Kaynak: Deniz Yatırım Strateji ve Araştırma

Günlük bazda seçilmiş indikatörler puanlama sistemi

DenizYatırım

DENİZ YATIRIM STRATEJİ & ARAŞTIRMA | BIST 100 ENDEKSİ GÜNLÜK BAZDA SEÇİLMİŞ İNDİKATÖRLER PUANLAMA SİSTEMİ

Hisse senedi	Son kapanış	Önceki gün kapanış	Değişim	İşlem Hacmi (mn.)	RSI	MACD	İşlem Hacmi > 3 gün ort.	RSI > 5 gün ort.	RSI < 70.0	RSI > 30.0	MACD > 5 gün ort.	MACD > 0	Son Kapanış > 3 gün ort.	Önceki Puan	Puan
TAVHL	274.00	270.50	1.29%	722.51	53.87	0.32	✓	✓	✓	✓	✓	✓	✓	37.5	100.0
YKBNK	36.10	35.70	1.12%	5,635.22	51.74	0.07	✓	✓	✓	✓	✓	✓	✓	41.0	100.0
SAHOL	85.55	85.30	0.29%	3,366.15	43.98	-1.34	✓	✓	✓	✓	✓	×	✓	75.0	87.5
AKFYE	3.92	3.92	0.00%	186.31	57.94	0.03	x	✓	✓	✓	✓	✓	✓	100.0	75.0
SOKM	58.25	57.60	1.13%	226.23	54.60	0.26	x	✓	✓	✓	✓	✓	✓	41.0	75.0
ENJSA	112.10	111.30	0.72%	422.52	51.35	0.59	✓	×	✓	✓	×	✓	×	41.0	53.5
GARAN	132.50	131.50	0.76%	3,745.37	54.07	0.34	x	✓	✓	✓	✓	✓	×	41.0	50.0
AKBNK	67.15	66.85	0.45%	8,449.33	43.01	-0.82	✓	×	✓	✓	×	×	×	16.0	41.0
AKSEN	69.00	68.90	0.15%	246.17	39.51	-1.54	✓	×	✓	✓	×	×	×	16.0	41.0
CIMSA	38.42	38.38	0.10%	191.31	30.57	-1.18	✓	×	✓	✓	×	×	×	16.0	41.0
ENTRA	4.35	4.39	-0.91%	56.13	55.68	0.02	x	×	✓	✓	✓	✓	×	75.0	41.0
TTRAK	366.00	364.25	0.48%	57.84	24.57	-12.23	✓	×	✓	×	×	×	×	8.0	33.0
AHGAZ	44.82	46.48	-3.57%	203.58	51.54	1.74	x	×	✓	✓	×	✓	×	28.5	28.5
ALBRK	8.35	8.57	-2.57%	91.97	41.45	0.01	x	×	✓	✓	×	✓	×	28.5	28.5
ENERY	13.25	13.85	-4.33%	939.70	50.99	0.61	x	×	✓	✓	×	✓	×	28.5	28.5
FENER	2.31	2.35	-1.70%	105.42	30.85	-0.11	x	×	✓	✓	✓	×	×	28.5	28.5
GLYHO	17.04	17.51	-2.68%	61.02	52.87	0.30	x	×	✓	✓	×	✓	×	66.0	28.5
ISCTR	12.86	12.89	-0.23%	4,238.33	48.23	-0.04	x	×	✓	✓	✓	×	×	28.5	28.5
ISDMR	55.70	58.65	-5.03%	81.33	37.89	0.13	x	×	✓	✓	×	✓	×	28.5	28.5
OTKAR	296.00	310.00	-4.52%	139.18	38.41	0.95	x	×	✓	✓	×	✓	×	28.5	28.5
PAHOL	0.93	0.99	-6.06%	130.62	37.23	-0.04	x	×	✓	✓	✓	×	×	28.5	28.5
RYSAS	25.00	25.94	-3.62%	56.74	47.17	-0.00	x	×	✓	✓	✓	×	×	50.0	28.5
VAKBN	32.54	32.86	-0.97%	739.24	43.74	0.03	x	×	✓	✓	×	✓	×	28.5	28.5
BTCIM	1.70	1.84	-7.61%	387.08	22.55	-0.39	x	×	✓	×	✓	×	×	20.5	20.5
CWENE	16.00	16.20	-1.23%	394.84	25.77	-3.13	x	×	✓	×	✓	×	×	20.5	20.5
AEFES	17.35	17.50	-0.86%	419.10	37.09	-0.24	x	×	✓	✓	×	×	×	16.0	16.0
AGHOL	30.30	29.86	1.47%	115.02	38.30	-0.55	x	×	✓	✓	×	×	×	16.0	16.0
AKCNS	182.00	190.20	-4.31%	49.14	33.74	-6.77	x	×	✓	✓	×	×	×	16.0	16.0
AKSA	9.85	9.97	-1.20%	111.97	33.36	-0.24	x	×	✓	✓	×	×	×	16.0	16.0
ALARK	102.60	107.00	-4.11%	266.15	42.20	-0.25	x	×	✓	✓	×	×	×	41.0	16.0
ANHYT	99.70	101.00	-1.29%	64.52	43.58	-0.58	x	×	✓	✓	×	×	×	28.5	16.0
ASELS	322.25	340.25	-5.29%	13,831.67	35.37	-9.75	x	×	✓	✓	×	×	×	16.0	16.0
AYGAZ	267.50	277.25	-3.52%	116.74	34.02	-7.49	x	×	✓	✓	×	×	×	16.0	16.0
BERA	10.21	10.71	-4.67%	46.86	31.22	-0.52	x	×	✓	✓	×	×	×	16.0	16.0
BIMAS	371.00	381.00	-2.62%	4,541.39	32.36	-6.59	x	×	✓	✓	×	×	×	16.0	16.0
BRSAN	642.00	662.50	-3.09%	820.07	43.43	-3.45	x	×	✓	✓	×	×	×	75.0	16.0
CANTE	0.99	1.02	-2.94%	156.61	33.15	-0.05	x	×	✓	✓	×	×	×	28.5	16.0
CCOLA	74.90	76.85	-2.54%	593.14	38.28	-0.29	x	×	✓	✓	×	×	×	28.5	16.0
CVKMD	11.60	12.30	-5.69%	296.61	37.64	-0.57	x	×	✓	✓	×	×	×	28.5	16.0
EGEEN	4,277.50	4,650.00	-8.01%	121.71	33.12	-198.62	x	×	✓	✓	×	×	×	16.0	16.0
EGGUB	86.75	91.70	-5.40%	19.67	30.94	-3.30	x	×	✓	✓	×	×	×	16.0	16.0
EKGYO	18.25	19.04	-4.15%	1,911.93	38.24	-0.11	x	×	✓	✓	×	×	×	16.0	16.0
ENKAI	75.65	76.20	-0.72%	777.02	31.48	-2.28	x	×	✓	✓	×	×	×	16.0	16.0
EREGL	35.62	36.26	-1.77%	2,069.74	39.61	-0.36	x	×	✓	✓	×	×	×	16.0	16.0
GLRMK	121.10	127.10	-4.72%	343.81	31.47	-7.30	x	×	✓	✓	×	×	×	16.0	16.0
GRSEL	259.50	275.00	-5.64%	45.50	36.84	-4.14	x	×	✓	✓	×	×	×	28.5	16.0
GUBRF	356.25	372.75	-4.43%	598.93	30.76	-17.85	x	×	✓	✓	×	×	×	16.0	16.0
HALKB	41.76	42.26	-1.18%	500.36	38.20	-0.49	x	×	✓	✓	×	×	×	16.0	16.0
İSMEN	28.06	28.70	-2.23%	185.54	32.81	-1.20	x	×	✓	✓	×	×	×	28.5	16.0
KCHOL	202.90	204.00	-0.54%	3,821.54	39.94	-2.10	x	×	✓	✓	×	×	×	16.0	16.0
KRDMD	41.00	41.26	-0.63%	1,341.60	37.53	-0.66	x	×	✓	✓	×	×	×	16.0	16.0
LMKDC	21.10	22.04	-4.26%	30.89	35.62	-0.21	x	×	✓	✓	×	×	×	16.0	16.0
MAVI	35.10	36.08	-2.72%	209.16	37.19	-0.30	x	×	✓	✓	×	×	×	16.0	16.0
MPARK	401.50	416.00	-3.49%	115.40	36.26	-2.78	x	×	✓	✓	×	×	×	16.0	16.0
OYAKC	18.91	19.22	-1.61%	170.16	32.00	-0.43	x	×	✓	✓	×	×	×	16.0	16.0
PETKM	19.35	19.71	-1.83%	794.80	41.63	-0.29	x	×	✓	✓	×	×	×	16.0	16.0
RGYAS	179.20	187.00	-4.17%	165.08	36.91	-0.45	x	×	✓	✓	×	×	×	41.0	16.0
SISE	35.50	36.16	-1.83%	1,134.04	32.79	-0.97	x	×	✓	✓	×	×	×	16.0	16.0
TCELL	96.20	96.80	-0.62%	994.82	41.61	-0.76	x	×	✓	✓	×	×	×	16.0	16.0
THYAO	266.00	273.50	-2.74%	7,964.18	30.60	-5.42	x	×	✓	✓	×	×	×	16.0	16.0
TKFEN	181.80	202.00	-10.00%	914.28	32.01	-5.70	x	×	✓	✓	×	×	×	16.0	16.0
TOASO	235.00	244.40	-3.85%	1,455.81	30.88	-8.53	x	×	✓	✓	×	×	×	16.0	16.0
TRALT	40.48	41.30	-1.99%	2,500.05	34.49	-1.86	x	×	✓	✓	×	×	×	16.0	16.0
TRENJ	85.60	88.65	-3.44%	53.28	35.79	-3.06	x	×	✓	✓	×	×	×	16.0	16.0
TRGYO	85.85	88.25	-2.72%	72.93	31.29	-1.08	x	×	✓	✓	×	×	×	16.0	16.0
TRMET	118.70	120.00	-1.08%	386.47	36.91	-2.57	x	×	✓	✓	×	×	×	16.0	16.0
TTKOM	50.05	50.90	-1.67%	802.79	37.70	-0.65	x	×	✓	✓	×	×	×	16.0	16.0
TUKAS	1.95	1.95	0.00%	153.06	44.22	-0.02	x	×	✓	✓	×	×	×	16.0	16.0
TUPRS	356.75	375.50	-4.99%	6,139.90	37.29	-2.18	x	×	✓	✓	×	×	×	16.0	16.0
ULKER	78.30	78.55	-0.32%	247.87	32.34	-2.35	x	×	✓	✓	×	×	×	16.0	16.0
ALTNY	11.42	11.97	-4.59%	72.81	29.18	-0.86	x	×	✓	×	×	×	×	28.5	8.0
ANSGR	22.20	21.98	1.00%	64.72	28.70	-0.84	x	×	✓	×	×	×	×	8.0	8.0
ARCLK	72.50	75.05	-3.40%	110.14	19.44	-3.74	x	×	✓	×	×	×	×	8.0	8.0
ASTOR	160.60	164.90	-2.61%	8,953.65	27.43	-25.06	x	×	✓	×	×	×	×	8.0	8.0
BINHO	4.40	4.59	-4.14%	94.44	23.64	-0.92	x	×	✓	×	×	×	×	8.0	8.0
BRYAT	1,270.00	1,339.00	-5.15%	46.26	22.84	-73.47	x	×	✓	×	×	×	×	8.0	8.0
DOAS	134.70	139.60	-3.51%	110.41	24.27	-5.35	x	×	✓	×	×	×	×	20.5	8.0
DOHOL	17.30	17.50	-1.14%	93.91	27.14	-0.77	x	×	✓	×	×	×	×	8.0	8.0
ECILC	51.90	54.65	-5.03%	242.36	27.84	-3.39	x	×	✓	×	×	×	×	16.0	8.0
ECZYT	187.80	195.90	-4.13%	49.33	22.52	-20.11	x	×	✓	×	×	×	×	8.0	8.0
EUREN	2.28	2.45	-6.94%	49.62	17.73	-0.26	x	×	✓	×	×	×	×	8.0	8.0
FROTO	66.80	69.30	-3.61%	1,644.31	25.43	-2.12	x	×	✓	×	×	×	×	8.0	8.0
GWIND	18.05	18.67	-3.32%	55.44	24.03	-0.79	x	×	✓	×	×	×	×	8.0	8.0
HEKTS	1.92	2.03	-5.42%	225.09	25.74	-0.13	x	×	✓	×	×	×	×	28.5	8.0
KARSN	7.51	7.96	-5.65%	78.98	27.80	-0.70	x	×	✓	×	×	×	×	16.0	8.0
KATMR	1.22	1.28	-4.69%	102.72	19.34	-0.13	x	×	✓	×	×	×	×	8.0	8.0
KCAER	9.52	10.13	-6.02%	124.24	26.12	-0.73	x	×	✓	×	×	×	×	28.5	8.0
KORDS	2.59	2.72	-4.78%	47.89	29.15	-0.23	x	×	✓	×	×	×	×	28.5	8.0
MGROS	451.75	452.25	-0.11%	1,180.89	25.18	-18.78	x	×	✓	×	×	×	×	8.0	8.0
OBAMS	3.80	4.08	-6.86%	45.50	27.27	-0.21	x	×	✓	×	×	×	×	16.0	8.0
ODAS	4.97	5.19	-4.24%	270.49	20.36	-0.41	x	×	✓	×	×	×	×	8.0	8.0
PGSUS	127.70	127.70	0.00%	895.79	27.00	-5.27	x	×	✓	×	×	×	×	8.0	8.0
SASA	1.67	1.73	-3.47%	1,751.77	27.22	-0.15	x	×	✓	×	×	×	×	8.0	8.0
SNGYO	2.39	2.59	-7.72%	92.29	24.27	-0.12	x	×	✓	×	×	×	×	16.0	8.0
TABGD	190.80	200.40	-4.79%	109.36	24.38	-6.99	x	×	✓	×	×	×	×	8.0	8.0
TCKRC	102.60	114.00	-10.00%	200.66	29.59	-5.59	x	×	✓	×	×	×	×	16.0	8.0
TSKB	9.26	9.43	-1.80%	176.33	28.43	-0.32	x	×	✓	×	×	×	×	16.0	8.0
TURSG	4.71	5.23	-9.94%	710.55	24.07	-0.21	x	×	✓	×	×	×	×	16.0	8.0
VESTL	15.34	16.10	-4.72%	113.55	25.42	-1.61	x	×	✓	×	×	×	×	20.5	8.0
ZOREN	1.53	1.62	-5.56%	64.03	16.80	-0.16	x	×	✓	×	×	×	×	8.0	8.0

Kaynak: Deniz Yatırım Strateji ve Araştırma Bölümü hesaplamaları, Rasyonet

ÖNEMLİ

Deniz Yatırım Strateji ve Araştırma Bölümü olarak burada yer alan çalışmada herhangi bir yatırım danışmanlığı ve/veya al-sat önerimiz mutlak surette söz konusu değildir. Yatırımcılar, kendi portföyleri ile ilgili kararları kendi özgür iradeleri ile vermelidir. Çalışma ile amaçlanan, seçilmiş indikatörlerin (fiyat seviyesi, işlem hacmi, RSI ve MACD) değişimleri üzerinden kurulan puanlama sistemi üzerinden günlük bazda alıkıları değerleri yansıtmaktır.

Puanlama sistemi nasıl çalışıyor?

Hisse bazında son kapanış fiyatının, bir önceki kapanış fiyatının üstünde ve son 3 güne ait hareketli ortalamasının üzerinde bulunması şartlarını sağlayanlara 25 tam puan tek bir şartı sağlayanlara 12.5 puan verilmiştir, son kapanış günündeki işlem hacmi 3 günlük ortalama işlem hacminin üzerinde yer alması ve son kapanış fiyatının bir önceki gün kapanışının üzerinde olması şartını sağlayanlara 25 tam puan, son kapanış günündeki işlem hacmi 3 günlük ortalama işlem hacminin üzerinde yer alması, son kapanış fiyatının bir önceki gün kapanışının altında ancak son 3 günlük ortalamasının üzerinde olması şartını sağlayanlara 12,5 puan, RSI (Relative Strength Index) indikatörü için son değerin son 5 güne ait ortalama değerin üzerinde ve 30.0 değerinden büyük 70.0 değerinden küçük bir değerde olması şartlarını sağlayanlara 25 tam puan tek bir şartı sağlayanlara 8.33 puan verilmiştir, MACD (Moving Average Convergence/Divergence) indikatörü için son değerin son 5 güne ait ortalama değerin üzerinde ve yine son güne ait değerin 0.0 seviyesinin üzerinde olması şartlarını sağlayanlara 25 tam puan tek bir şartı sağlayanlara 12.5 puan verilmiştir. Değerlendirme 100 tam puan üzerinden yapılmıştır. BIST 100 endeksi içerisinde yer alan hisse senetlerinin aldıkları toplam puana göre büyükten küçüğe göre sıralanmıştır.

Son 90 güne ait dip-zirve analizi

DenizYatırım

DENİZ YATIRIM STRATEJİ & ARAŞTIRMA | BIST 100 ENDEKSİ DİP-ZİRVE ANALİZİ

Hisse	Son kapanış	Önceki kapanış	Değişim %	Son 90 gün zirvesi	Son 90 gün dip	Zirveye uzaklık	Dibe uzaklık	Zirveyi geçti mi?
AEFES	17.50	18.07	-3.2%	22.03	17.50	26%	-	×
AGHOL	29.86	31.36	-4.8%	35.78	29.86	20%	-	×
AHGAZ	46.48	47.90	-3.0%	48.70	31.59	5%	32%	×
AKBNK	66.85	68.00	-1.7%	82.00	61.60	23%	8%	×
AKCNS	190.20	195.20	-2.6%	249.50	188.20	31%	1%	×
AKFYE	3.92	3.90	0.5%	4.71	3.26	20%	17%	×
AKSA	9.97	10.19	-2.2%	13.00	9.97	30%	-	×
AKSEN	68.90	71.40	-3.5%	116.00	65.65	68%	5%	×
ALARK	107.00	109.10	-1.9%	117.40	98.35	10%	8%	×
ALBRK	8.57	8.78	-2.4%	9.21	7.77	7%	9%	×
ALTNY	11.97	12.49	-4.2%	19.21	11.68	60%	2%	×
ANHYT	101.00	103.90	-2.8%	122.50	97.45	21%	4%	×
ANSGR	21.98	23.50	-6.5%	29.62	21.98	35%	-	×
ARCLK	75.05	76.55	-2.0%	106.10	75.05	41%	-	×
ASELS	340.25	351.00	-3.1%	410.75	336.25	21%	1%	×
ASTOR	164.90	183.20	-10.0%	345.29	164.90	109%	-	×
AYGAZ	277.25	288.50	-3.9%	337.00	208.80	22%	25%	×
BERA	10.71	11.06	-3.2%	18.38	10.71	72%	-	×
BIMAS	381.00	401.50	-5.1%	433.75	354.85	14%	7%	×
BINHO	4.59	4.85	-5.4%	11.23	4.59	145%	-	×
BRSAN	662.50	660.50	0.3%	753.00	521.50	14%	21%	×
BRYAT	1339.00	1362.00	-1.7%	2029.00	1339.00	52%	-	×
BTCIM	1.84	1.93	-4.7%	6.30	1.84	242%	-	×
CANTE	1.02	1.05	-2.9%	1.50	1.01	47%	1%	×
CCOLA	76.85	79.75	-3.6%	92.35	75.20	20%	2%	×
CIMSA	38.38	39.84	-3.7%	51.40	38.38	34%	-	×
CVKMD	12.30	12.79	-3.8%	17.91	12.09	46%	2%	×
CWENE	16.20	17.12	-5.4%	46.80	16.20	189%	-	×
DOAS	139.60	141.10	-1.1%	188.26	139.60	35%	-	×
DOHOL	17.50	17.80	-1.7%	23.20	17.50	33%	-	×
ECILC	54.65	56.10	-2.6%	85.15	54.65	56%	-	×
ECZYT	195.90	200.80	-2.4%	365.00	195.90	86%	-	×
EGEEN	4650.00	4762.50	-2.4%	6522.50	4650.00	40%	-	×
EGGUB	91.70	91.90	-0.2%	114.50	91.55	25%	0%	×
EKGYO	19.04	19.80	-3.8%	22.48	17.73	18%	7%	×
ENERY	13.85	14.50	-4.5%	14.60	8.33	5%	40%	×
ENJSA	111.30	114.70	-3.0%	118.60	99.50	7%	11%	×
ENKAI	76.20	77.80	-2.1%	96.10	76.20	26%	-	×
ENTRA	4.39	4.39	0.0%	5.32	3.87	21%	12%	×
EREGL	36.26	37.40	-3.0%	44.20	34.78	22%	4%	×
EUREN	2.45	2.60	-5.8%	4.69	2.45	91%	-	×
FENER	2.35	2.38	-1.3%	3.35	2.30	43%	2%	×
FROTO	69.30	70.75	-2.0%	91.85	69.30	33%	-	×
GARAN	131.50	133.90	-1.8%	144.00	120.90	10%	8%	×
GLRMK	127.10	132.10	-3.8%	183.30	127.10	44%	-	×
GLYHO	17.51	17.41	0.6%	18.73	15.17	7%	13%	×
GRSEL	275.00	290.00	-5.2%	363.00	257.00	32%	7%	×
GUBRF	372.75	394.50	-5.5%	520.68	372.75	40%	-	×
GWIND	18.67	19.38	-3.7%	27.40	18.67	47%	-	×
HALKB	42.26	43.40	-2.6%	54.35	32.44	29%	23%	×
HEKTS	2.03	2.08	-2.4%	4.16	2.03	105%	-	×
ISCTR	12.89	13.10	-1.6%	15.47	12.02	20%	7%	×
ISDMR	58.65	61.25	-4.2%	65.90	50.35	12%	14%	×
ISMEN	28.70	29.62	-3.1%	37.92	28.70	32%	-	×
KARSN	7.96	8.34	-4.6%	16.51	7.96	107%	-	×
KATMR	1.28	1.36	-5.9%	2.78	1.28	117%	-	×
KCAER	10.13	10.47	-3.2%	16.65	10.13	64%	-	×
KCHOL	204.00	210.90	-3.3%	225.50	184.00	11%	10%	×
KORDS	2.72	2.85	-4.6%	4.99	2.72	84%	-	×
KRDMD	41.26	42.96	-4.0%	47.48	36.30	15%	12%	×
LMKDC	22.04	22.66	-2.7%	29.14	20.22	32%	8%	×
MAVI	36.08	36.52	-1.2%	42.68	34.30	18%	5%	×
MGROS	452.25	470.00	-3.8%	699.00	452.25	55%	-	×
MPARK	416.00	427.50	-2.7%	454.25	397.50	9%	4%	×
OBAMS	4.08	4.28	-4.7%	7.32	4.08	79%	-	×
ODAS	5.19	5.73	-9.4%	9.53	5.19	84%	-	×
OTKAR	310.00	323.00	-4.0%	388.25	273.00	25%	12%	×
OYAKC	19.22	19.88	-3.3%	23.12	19.22	20%	-	×
PAHOL	0.99	1.03	-3.9%	1.67	0.83	69%	16%	×
PETKM	19.71	20.34	-3.1%	25.90	18.45	31%	6%	×
PGSUS	127.70	129.40	-1.3%	184.70	127.70	45%	-	×
RGYAS	187.00	195.80	-4.5%	206.76	181.80	11%	3%	×
RYSAS	25.94	26.08	-0.5%	30.28	19.84	17%	24%	×
SAHOL	85.30	85.35	-0.1%	102.50	82.30	20%	4%	×
SASA	1.73	1.79	-3.4%	2.94	1.73	70%	-	×
SISE	36.16	37.26	-3.0%	47.40	36.16	31%	-	×
SNGYO	2.59	2.63	-1.5%	4.00	2.59	54%	-	×
SOKM	57.60	58.00	-0.7%	61.40	43.82	7%	24%	×
TABGD	200.40	209.80	-4.5%	266.00	200.40	33%	-	×
TAVHL	270.50	271.00	-0.2%	300.53	250.87	11%	7%	×
TCELL	96.80	97.85	-1.1%	116.00	95.05	20%	2%	×
TCKRC	114.00	114.10	-0.1%	171.40	112.70	50%	1%	×
THYAO	273.50	276.75	-1.2%	348.25	273.00	27%	0%	×
TKFEN	202.00	213.30	-5.3%	277.50	127.40	37%	37%	×
TOASO	244.40	246.30	-0.8%	345.00	244.40	41%	-	×
TRALT	41.30	42.86	-3.6%	55.76	41.30	35%	-	×
TRENJ	88.65	91.10	-2.7%	110.50	83.00	25%	6%	×
TRGYO	88.25	90.30	-2.3%	101.70	88.25	15%	-	×
TRMET	120.00	127.90	-6.2%	147.00	106.40	23%	11%	×
TSKB	9.43	9.72	-3.0%	12.52	9.43	33%	-	×
TTKOM	50.90	52.30	-2.7%	65.05	49.84	28%	2%	×
TTRAK	364.25	374.00	-2.6%	453.50	364.25	25%	-	×
TUKAS	1.95	1.99	-2.0%	2.42	1.84	24%	6%	×
TUPRS	375.50	384.50	-2.3%	409.90	212.98	9%	43%	×
TURSG	5.23	5.40	-3.1%	6.66	5.20	27%	1%	×
ULKER	78.55	80.65	-2.6%	111.27	78.55	42%	-	×
VAKBN	32.86	34.08	-3.6%	38.08	28.88	16%	12%	×
VESTL	16.10	17.21	-6.4%	28.64	16.10	78%	-	×
YKBNK	35.70	36.30	-1.7%	43.84	31.00	23%	13%	×
ZOREN	1.62	1.74	-6.9%	3.02	1.62	86%	-	×

Kaynak: Deniz Yatırım Strateji ve Araştırma Bölümü hesaplamaları, Rasyonet

BIST 100 şirketlerinin son 1 ve 3 aydaki rölatif performans durumları

BIST 100'deki şirketlerin son 1 ay negatif rölatif performans gün sayısı

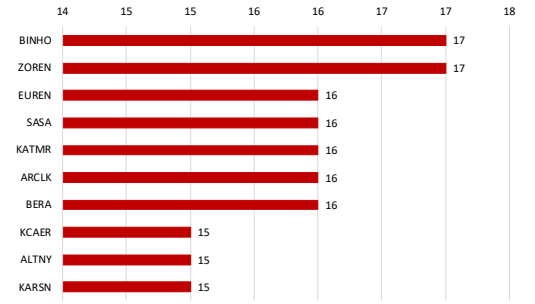

Soldaki grafikte yer alan şirketlerin son 1 ay rölatif performansı

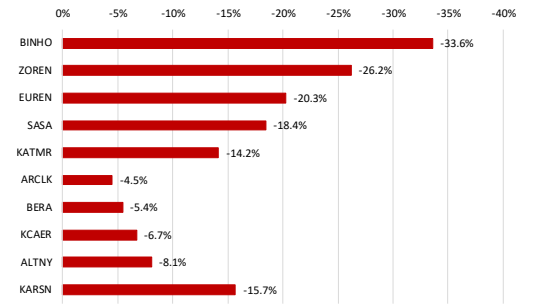

BIST 100'deki şirketlerin son 1 ay pozitif rölatif performans gün sayısı

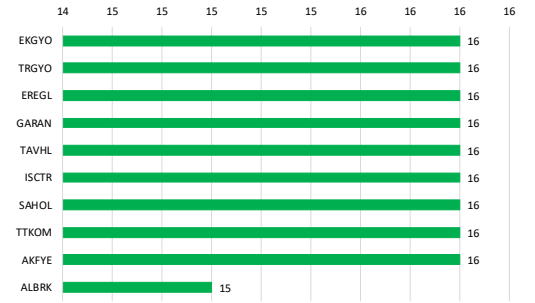

Soldaki grafikte yer alan şirketlerin son 1 ay rölatif performansı

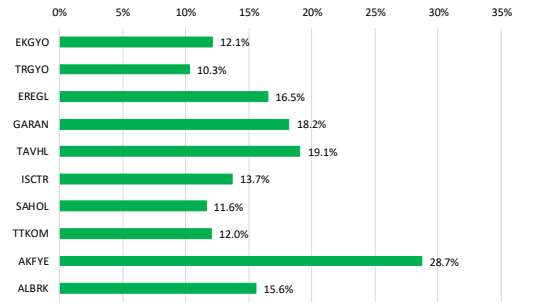

Kaynak: Deniz Yatırım Strateji ve Araştırma Bölümü hesaplamaları, Rasyonet

BIST 100'deki şirketlerin son 3 ay negatif rölatif performans gün sayısı

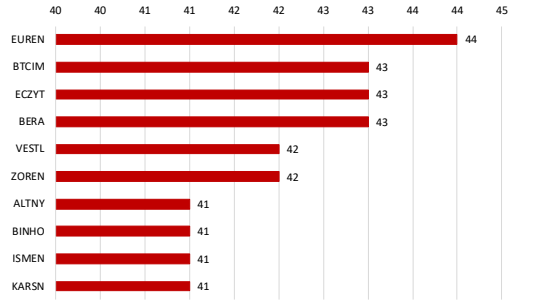

Soldaki grafikte yer alan şirketlerin son 3 ay rölatif performansı

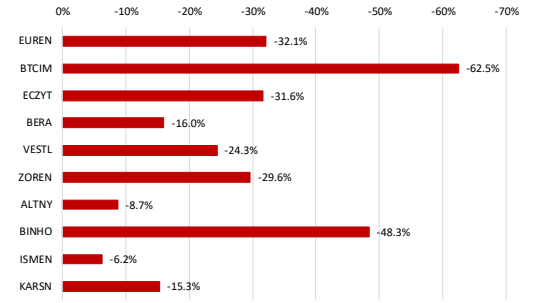

BIST 100'deki şirketlerin son 3 ay pozitif rölatif performans gün sayısı

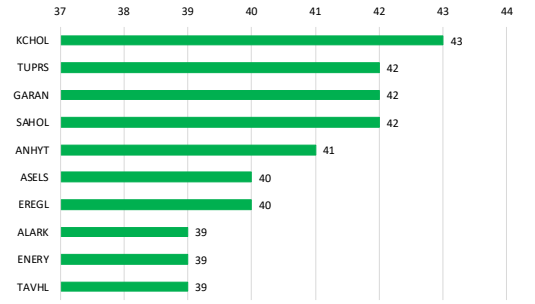

Soldaki grafikte yer alan şirketlerin son 3 ay rölatif performansı

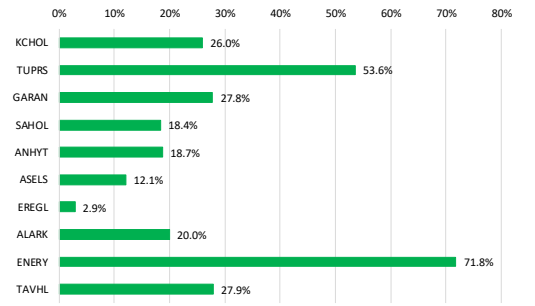

Kaynak: Deniz Yatırım Strateji ve Araştırma Bölümü hesaplamaları, Rasyonet

Deniz Yatırım Model Portföy

Deniz Yatırım Model Portföy								
Hisse	Hedef fiyat	Potansiyel	Nominal Δ	YBB	1A Δ	3A Δ	6A Δ	12A Δ
TAVHL	423.70	55%	*1062%*	-7%	1%	5%	-11%	24%
HTTBT	58.60	93%	*215%*	-28%	-7%	-19%	-26%	-34%
BIMAS	495.45	34%	*528%*	40%	-11%	-3%	-1%	44%
CCOLA	121.80	63%	*371%*	29%	-7%	-14%	-5%	60%
YKBNK	54.30	50%	*142%*	0%	2%	9%	-7%	28%
TABGD	375.00	97%	*-3%*	-7%	-18%	-18%	-27%	-16%
GARAN	211.30	59%	*14%*	-4%	0%	4%	-8%	17%
AGESA	366.00	67%	*8%*	2%	-9%	-9%	-8%	21%
MPARK	640.00	59%	*4%*	6%	-8%	-3%	-14%	24%
THYAO	461.00	73%	*-21%*	-1%	-8%	-19%	-19%	-9%

MP ortalama potansiyel	65%
MP son güncellemeden Δ	-5%
BIST 100 son güncellemeden Δ	-19%

MP son 12A	11%	BIST 100 son 12A	12%
MP YBB	2%	BIST 100 YBB	1%
MP 2019-	2146%	BIST 100 2019-	1134%
Rölatif son 12A	**0%**		
Rölatif YBB	**1%**		
Rölatif 2019-	**82%**		

Yıl	MP performans	BIST 100	BIST 100 Getiri	Rölatif BIST 100	Rölatif BIST 100 Getiri
2019	56%	25%	30%	25%	20%
2020	53%	29%	31%	19%	17%
2021	37%	26%	30%	9%	6%
2022	205%	197%	206%	3%	0%
2023	52%	36%	39%	12%	9%
2024	44%	32%	35%	10%	7%
2025	2%	15%	17%	-11%	-13%
2026	2%	1%	3%	1%	-1%

Kaynak: Deniz Yatırım Strateji ve Araştırma Bölümü hesaplamaları

Model Portföy içerisindeki hisselerin ağırlıkları için lütfen yatırım danışmanınızdan detaylı bilgi alınız.

Deniz Yatırım Döngüsel Portföy

Deniz Yatırım Döngüsel Portföy											
Hisse senedi	Giriş tarihi	Giriş seviyesi	Son kapanış	Değişim	Rölatif	Portföyde kalma süresi, gün	Yıl başlangıcından değişim	Haftalık değişim	Haftalık rölatif	Haftalık beta	Haftalık korelasyon
ASELS	17.07.2023	36.39	322.25	786%	407%	1190	39%	-6%	0%	0.91	0.52
AKBNK	21.08.2023	25.30	67.15	165%	77%	1155	-1%	-2%	4%	1.32	0.78
DOHOL	09.07.2024	16.02	17.30	8%	2%	832	2%	-7%	-1%	0.61	0.54
ENKAI	02.05.2025	60.13	75.65	26%	1%	535	-1%	-7%	-1%	0.80	0.60
TUPRS	18.08.2025	146.78	356.75	143%	132%	427	105%	-7%	-1%	0.59	0.41
TRGYO	05.01.2026	70.89	85.85	21%	23%	287	22%	-7%	-1%	0.76	0.64
MGROS	30.03.2026	594.16	451.75	-24%	-16%	203	-13%	-10%	-4%	0.69	0.56
KRDMD	30.03.2026	29.39	41.00	39%	55%	203	62%	-7%	-1%	1.19	0.70
ENJSA	30.03.2026	113.14	112.10	-1%	10%	203	29%	0%	6%	0.76	0.66
ALARK	27.08.2026	110.16	102.60	-7%	19%	53	4%	-7%	-1%	0.82	0.57

Kaynak: Deniz Yatırım Strateji ve Araştırma Bölümü hesaplamaları

Deniz Yatırım Döngüsel Portföy Performans

Dönem	Döngüsel Portföy endeks seviyesi	Döngüsel Portföy rölatif (XU100)	Döngüsel Portföy rölatif (XU30)	XU100
19.10.2026	**1624**	**107%**	**79%**	**785**
19.03.2026	1637	83%	73%	896
31.12.2025	**1485**	**92%**	**90%**	**774**
31.12.2024	**1224**	**81%**	**78%**	**675**
29.12.2023	**845**	**65%**	**65%**	**513**
30.12.2022	**539**	**42%**	**42%**	**379**
31.12.2021	**144**	**13%**	**11%**	**128**
21.10.2021	100			100
Haftalık performans (Portföy)	**-1%**			
Yıl başlangıcından performans (Portföy)	**9%**			
Kurulduğu günden performans (Portföy)	**1524%**			
Haftalık ortalama beta (Portföy)	0.84			
Haftalık ortalama korelasyon (Portföy)	0.60			
Ortalama gün (Portföy)	509			
Toplam gün (Portföy kuruluşundan)	1824			
XU100 haftalık performans	-12%			
XU100 yıl başlangıcından performans	1%			
XU100 Döngüsel Portföy kurulduğu günden performans	685%			
Döngüsel Portföy, XU100 haftalık rölatif	**13%**			
Döngüsel Portföy, XU100 yıl başlangıcından rölatif	**8%**			
Döngüsel Portföy, XU100 kurulduğu günden rölatif	**107%**			

Kaynak: Deniz Yatırım Strateji ve Araştırma Bölümü hesaplamaları

Döngüsel Portföy

Döngüsel Portföy, Deniz Yatırım Strateji ve Araştırma Bölümü'nde çalışan analistler tarafından BIST içerisinde yer alan hisse senetlerine yönelik 'döngüsel' beklentileri içeren ve sadece Genel Yatırım Tavsiyesi kapsamında değerlendirmelerdir. Buna göre, Portföy oluşturulurken, herhangi bir hedef fiyat beklentisi, yüzde (%) kazanç önerisi ve zaman kısıtı (hedeflemeleri) bulunmamaktadır.

Portföy, Model Portföy yönetim mantığından farklı çalışmaktadır. Model Portföy, orta-uzun vadeli beklentilerden ve hedef fiyat seviyelerinden oluşurken (12-ay beklentiler); Döngüsel Portföy ise bunlardan bağımsız, şeffaf şekilde yönetilmeyi amaç edinen, hesap verilebilir eksende, temel analiz ile beğenilen ve paylaşılan özet düşüncelerden oluşan şirket beklentilerini içerir ve karar aşamasında hedef fiyat ve öneri baz oluşturmaz. Analistler, Portföy'ün şekillendirilme sürecinde, sektör ve şirketlere yönelik 'döngüleri' gözetmeyi önceliklendirmeye çalışırken, kimi dönemlerde TL ve YP cinsinden fiyatlama seviyelerinin sunduğu iskonto avantajlarını da gözetirler.

Deniz Yatırım Strateji ve Araştırma Bölümü Döngüsel Portföy içerisinde yaptığı güncellemeleri mail ortamında ilgili müşteri temsilcileri ile paylaşmak ve geçmişe dönük veri sınıflandırmasını yapmakla yükümlüdür.

Döngüsel Portföy, hiçbir koşulda sadece teknik analiz bilgisi ve değerlendirmelerine dayalı şekilde oluşturulamaz.

Döngüsel Portföy, herhangi bir müşteri yönlendirmesi içermemektedir. Strateji ve Araştırma Bölümü'nde yer alan analistlerin özet düşüncelerinden oluşan ve son kararın her zaman yatırımcıya bırakıldığını gözeten bir süreçtir.

Döngüsel Portföy, alım ve satım şeklinde çift yönlü değerlendirme şeklinde çalışmakta ve Portföy içerisindeki hisselerin eşit dağılımı üzerine odaklanmaktadır.

Döngüsel Portföy, Deniz Yatırım Strateji ve Araştırma Bölümü tarafından yapılacak değerlendirmelere göre yıl içerisinde herhangi bir sayı kısıtı olmadan uygun zamanda güncellenebilir.

Değerlemeler

	Piyasa Değeri (mn TL)	Piyasa Değeri (mn USD)	BIST 30 Endeksi'ndeki Payı	BIST 100 Endeksi'ndeki Payı	Nominal Hisse Performansı - YBB	Relatif Hisse Performansı - YBB	Hedef Fiyat (TL)	Tavsiye	Kapanış Fiyatı	Yükseliş / Düşüş Potansiyeli
Bankacılık										
Akbank	349,180	7,059	6.4%	5.0%	-1%	-2%	88.80	AL	67.15	32.2%
Albaraka Türk	20,875	422	---	0.2%	9%	8%	11.94	AL	8.35	43.0%
Garanti Bank	556,500	11,251	2.8%	2.2%	-4%	-5%	211.30	AL	132.50	59.5%
Halkbank	300,036	6,066	---	0.8%	14%	12%	41.30	TUT	41.76	-1.1%
İş Bankası	321,500	6,500	3.6%	2.8%	-5%	-6%	18.80	AL	12.86	46.2%
TSKB	25,928	524	---	0.3%	-21%	-23%	18.66	AL	9.26	101.6%
Vakıf Bank	322,664	6,523	0.7%	0.5%	6%	4%	41.80	AL	32.54	28.5%
Yapı Kredi Bank	304,939	6,165	4.2%	3.3%	0%	-2%	54.30	AL	36.10	50.4%
Aracı Kurumlar										
İş Yatırım	42,090	851	---	0.3%	-24%	-25%	54.30	AL	28.06	93.5%
Varlık Yönetim Şirketleri										
Gelecek Varlık Yönetimi	4,915	99	---	---	-54%	-55%	71.10	TUT	35.18	102.1%
Sigorta										
Agesa Hayat Emeklilik	39,420	797	---	---	2%	1%	366.00	AL	219.00	67.1%
Aksigorta	7,899	160	---	---	-28%	-29%	11.00	AL	4.90	124.5%
Anadolu Hayat Emeklilik	42,871	867	---	0.2%	9%	7%	176.50	AL	99.70	77.0%
Anadolu Sigorta	44,400	898	---	0.4%	1%	-1%	48.70	AL	22.20	119.4%
Türkiye Sigorta	94,200	1,904	---	0.7%	-18%	-19%	10.55	AL	4.71	124.0%
Holdingler										
Alarko Holding	42,784	865	---	0.4%	4%	3%	170.00	AL	102.60	65.7%
Doğan Holding	45,274	915	---	0.5%	2%	1%	31.90	AL	17.30	84.4%
Enka İnşaat	453,900	9,177	2.0%	1.5%	-1%	-2%	129.00	AL	75.65	70.5%
Koç Holding	514,534	10,402	4.1%	3.2%	25%	23%	321.00	AL	202.90	58.2%
Sabancı Holding	179,687	3,633	3.3%	2.5%	3%	2%	139.50	AL	85.55	63.1%
Şişecam	108,744	2,198	1.9%	1.5%	-6%	-8%	59.41	TUT	35.50	67.4%
Anadolu Grubu Holding	73,791	1,492	---	0.6%	8%	6%	50.90	AL	30.30	68.0%
Petrol ve Gaz										
Aygaz	58,797	1,189	---	0.4%	41%	39%	385.00	AL	267.50	43.9%
Petkim	49,041	991	0.8%	0.7%	19%	17%	21.00	TUT	19.35	8.5%
Tüpraş	687,384	13,897	12.6%	9.9%	105%	102%	416.25	AL	356.75	16.7%
Enerji										
Aksa Enerji	84,617	1,711	---	0.5%	-5%	-6%	109.00	AL	69.00	58.0%
Alfa Solar Enerji	9,237	187	---	---	-39%	-39%	G.G.	G.G.	25.10	-
Galata Wind Enerji	9,747	197	---	0.1%	-19%	-20%	36.20	TUT	18.05	100.6%
Enerjisa Enerji	132,398	2,677	---	0.7%	29%	27%	G.G.	G.G.	112.10	-
Demir Çelik										
Erdemir	249,340	5,041	4.3%	3.4%	52%	49%	50.00	TUT	35.62	40.4%
Kardemir (D)	46,390	938	1.0%	0.8%	62%	60%	57.50	AL	41.00	40.2%
Kimya, Tarımsal İlaç ve Gübre										
Aksa Akrilik	38,267	774	---	0.3%	6%	4%	15.50	AL	9.85	57.4%
Alkim Kimya	3,096	63	---	---	-44%	-45%	23.00	AL	10.32	122.9%
Hektaş	17,534	354	---	0.3%	-37%	-38%	3.90	TUT	1.92	103.1%
Otomotiv ve Otomotiv Yan Sanayi										
Doğuş Otomotiv	29,634	599	---	0.3%	-16%	-17%	255.00	TUT	134.70	89.3%
Ford Otosan	234,408	4,739	1.6%	1.2%	-25%	-27%	115.00	TUT	66.80	72.2%
Kordsa	9,572	194	---	0.1%	2%	0%	4.81	TUT	2.59	85.5%
Tofaş	117,500	2,376	1.0%	0.8%	2%	0%	400.00	AL	235.00	70.2%
Turk Traktor	36,624	740	---	0.2%	-30%	-31%	564.00	TUT	366.00	54.1%
Otokar	35,520	718	---	0.3%	-39%	-40%	450.00	TUT	296.00	52.0%
Brisa	20,595	416	---	---	-21%	-23%	109.90	TUT	67.50	62.8%
Sağlık										
Lokman Hekim	2,290	46	---	---	-43%	-44%	25.04	AL	10.60	136.2%
MLP Sağlık	76,691	1,550	---	0.9%	6%	4%	640.00	AL	401.50	59.4%
Perakende ve Toptan										
BİM	445,200	9,001	11.1%	8.6%	40%	38%	495.45	AL	371.00	33.5%
Bizim Toptan	1,356	27	---	---	-35%	-36%	31.10	TUT	16.85	84.6%
Ebebek Mağazacılık	12,368	250	---	---	40%	38%	124.38	AL	77.30	60.9%
Mavi Giyim	27,887	564	---	0.6%	-16%	-17%	63.00	AL	35.10	79.5%
Migros	81,791	1,654	1.5%	1.2%	-13%	-14%	946.44	AL	451.75	109.5%
Şok Marketler	34,559	699	---	0.5%	14%	12%	74.00	AL	58.25	27.0%
Gıda ve İçecek										
Coca Cola İçecek	209,576	4,237	---	1.5%	29%	28%	121.80	AL	74.90	62.6%
TAB Gıda	49,855	1,008	---	0.4%	-7%	-8%	375.00	AL	190.80	96.5%
Ülker	28,914	585	---	0.4%	-24%	-25%	156.90	AL	78.30	100.4%
Armada Gıda	32,074	648	---	---	204%	199%	125.70	TUT	121.50	3.5%
Anadolu Efes	102,730	2,077	1.2%	0.9%	12%	11%	28.83	AL	17.35	66.2%
Beyaz Eşya ve Mobilya										
Arçelik	48,990	990	---	0.3%	-28%	-29%	152.00	AL	72.50	109.7%
Vestel Beyaz Eşya	5,488	111	---	---	-56%	-57%	8.00	TUT	3.43	133.2%
Vestel Elektronik	5,146	104	---	0.1%	-47%	-47%	26.30	SAT	15.34	71.4%
Yataş	3,628	73	---	---	-39%	-40%	52.50	AL	24.22	116.8%
Telekom & Teknoloji & Yazılım										
Hitit Bilgisayar Hizmetleri	9,090	184	---	---	-28%	-29%	58.60	AL	30.30	93.4%
İndeks Bilgisayar	8,565	173	---	---	48%	46%	13.78	AL	11.42	20.7%
Karel Elektronik	3,852	78	---	---	-43%	-44%	15.00	AL	4.78	213.8%
Logo Yazılım	11,457	232	---	---	-17%	-18%	222.50	AL	120.60	84.5%
Turkcell	211,640	4,279	3.0%	2.3%	3%	2%	162.20	AL	96.20	68.6%
Türk Telekom	175,175	3,542	0.8%	0.6%	-13%	-14%	71.00	AL	50.05	41.9%
Savunma										
Aselsan	1,469,460	29,708	14.4%	11.2%	39%	37%	341.00	TUT	322.25	5.8%
Yapı Malzemeleri										
Akçansa	34,843	704	---	0.1%	11%	9%	305.00	AL	182.00	67.6%
Çimsa	36,330	734	---	0.4%	-16%	-17%	66.20	AL	38.42	72.3%
Kalekim	9,067	183	---	---	-43%	-44%	54.00	AL	19.71	174.0%
Havacılık										
Pegasus	63,850	1,291	1.0%	0.8%	-33%	-34%	G.G.	G.G.	127.70	-
TAV Havalimanları	99,539	2,012	1.7%	1.3%	-7%	-8%	423.70	AL	274.00	54.6%
Türk Hava Yolları	367,080	7,421	6.7%	5.2%	-1%	-2%	461.00	AL	266.00	73.3%
GYO										
Emlak GYO	69,350	1,402	1.3%	1.0%	-8%	-10%	32.80	AL	18.25	79.7%
Torunlar GYO	85,850	1,736	---	0.5%	22%	20%	113.30	AL	85.85	32.0%
Rönesans Gayrimenkul Yatırım Ortaklığı	59,315	1,199	---	0.5%	35%	33%	302.28	AL	179.20	68.7%
Kaynak: Deniz Yatırım Strateji ve Araştırma Bölümü hesaplamaları			**93.0%**	**86.2%**						

Strateji ve Araştırma Bölümü kapsamındaki hisselere ait öneri dağılımı

Araştırma öneri dağılımı

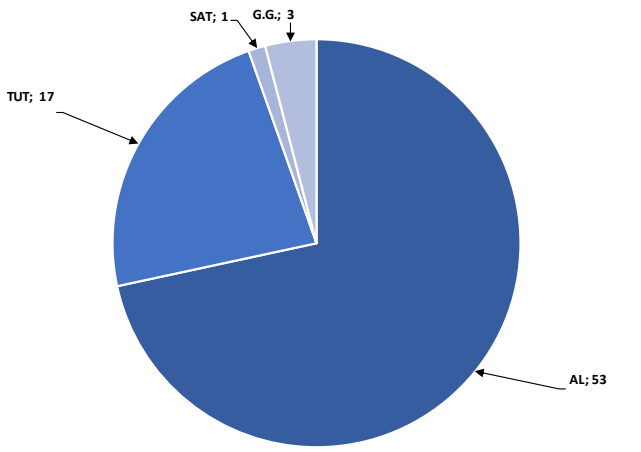

Kaynak: Deniz Yatırım Strateji ve Araştırma Bölümü

Araştırma kapsamı sektörel dağılımı

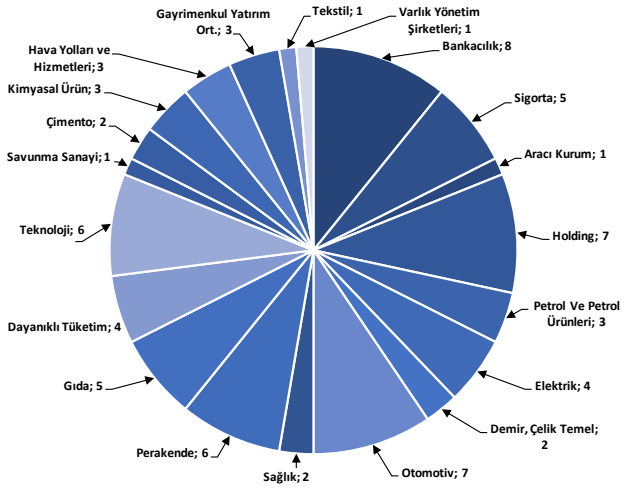

Kaynak: Deniz Yatırım Strateji ve Araştırma Bölümü

Haftalık takvim

Haftalık Takvim, 19 - 25 Ekim 2026

Tarih	Gün	Saat	Ülke	Olay	Beklenti	Önceki
20 Ekim	Salı	11:00	EUR	ECB Cari İşlemler Dengesi (M.A.)	--	27.6b
		12:00	EUR	ZEW Anket Beklentileri	--	25.8
		15:30	ABD	Konut Başlangıçları	1305k	1275k
		15:30	ABD	Konut Başlangıçları (Aylık)	2.30%	-2.60%
		15:30	ABD	İnşaat İzinleri	1385k	1403k
		15:30	ABD	İnşaat İzinleri (Aylık)	-1.70%	-2.10%
		17:00	ABD	Bekleyen Konut Satışları (Aylık)	0.00%	0.30%
		17:00	ABD	Bekleyen Konut Satışları (M. Arındırılmamış) (Yıllık)	--	-4.90%
21 Ekim	Çarşamba	10:00	TR	Reel Sektör Güven Endeksi (M.A.)	--	102.5
		10:00	TR	Reel Sektör Güven Endeksi (M. Arındırılmamış)	--	102
		10:00	TR	Kapasite Kullanım Oranı	--	74.20%
22 Ekim	Perşembe	10:00	TR	Tüketici Güveni (M.A.)	--	91.9
		14:00	TR	1 Hafta Vadeli Repo Faiz Oranı	36.00%	37.00%
		14:30	TR	Yabancı Net Tahvil Yatırımı	--	$451m
		14:30	TR	Yabancı Net Hisse Senedi Yatırımı	--	-$248m
		15:30	ABD	İşsizlik Maaşı Başvuruları	200k	199k
		17:00	EUR	Tüketici Güveni	-17	-16.5
23 Ekim	Cuma	11:00	EUR	S&P Global Euro Bölgesi İmalat PMI	52.5	52.9
		11:00	EUR	S&P Global Euro Bölgesi Hizmet PMI	52.5	53
		11:00	EUR	S&P Global Euro Bölgesi Bileşik PMI	52.5	53.1
		16:45	ABD	S&P Global ABD İmalat PMI	55.5	55.9
		16:45	ABD	S&P Global ABD Hizmet PMI	57.9	58.8
		16:45	ABD	S&P Global ABD Bileşik PMI	--	58.4
		17:00	ABD	Michigan Üni. Tüketici Hissiyatı	46.3	46.3
		17:00	ABD	Michigan Üni. Tüketici Beklentileri	--	47.3
24 - 25 Ekim	*Hafta sonu*					

Kaynak: Bloomberg, Deniz Yatırım Strateji ve Araştırma

**(M.A.):Mevsimsellikten arındırılmış, (M.Arındırılmamış):Mevsimsellikten arındırılmamış*

Finansal Döneme Ait Takvim

Tarih	Şirket
09 Kasım	Bankaların konsolide olmayan sonuçları için son gün
19 Kasım	Bankaların konsolide sonuçları için son gün
30 Ekim	Şirketlerin konsolide olmayan sonuçları için son gün
09 Kasım	Şirketlerin konsolide sonuçları için son gün

Beklenen Finansal Açıklamalar

Tarih	Şirket		Deniz Yatırım Net Kar Beklentisi	Rasyonet Net Kar Beklentisi
21 Ekim	TAVHL	→ EUR	136	--
22 Ekim	AKGRT		833	--
	EBEBK		312	--
	EREGL		1,699	--

Kaynak: Research Turkey, Deniz Yatırım Strateji ve Araştırma

**Farklı renkle gösterilen beklentiler yabancı para cinsindedir (TAVHL: milyon EUR). Diğer tüm beklentiler milyon TL cinsindendir.*

Yasal Uyarı

Bu rapor/e-posta içerisinde yer alan değerlendirmeler Deniz Yatırım Menkul Kıymetler A.Ş. tarafından, güvenilir olduğuna inanılan kaynaklardan elde edilen bilgi ve veriler kullanılarak genel nitelikte hazırlanmıştır. Raporda yer alan ifadeler, mali durumunuz ile risk ve getiri tercihlerinize uygun olmayabilir ve hiçbir şekilde alış veya satış yapılması yönünde yönlendirme olarak değerlendirilmemelidir. Deniz Yatırım, bu bilgilerin doğru, eksiksiz ve değişmez olduğunu garanti etmemektedir. Bu sebeple, okuyucuların, bu raporlardan elde edilen bilgilere dayanarak hareket etmeden önce, bilgilerin doğruluğunu teyit etmeleri önerilir ve bu bilgilere dayanılarak aldıkları kararlarda sorumluluk okuyucuların kendilerine aittir. Bilgilerin eksikliği ve yanlışlığından Deniz Yatırım hiçbir şekilde sorumlu tutulamaz. Ayrıca, Deniz Yatırım ve DenizBank Finansal Hizmetler Grubu çalışanları ve danışmanlarının, herhangi bir şekilde bu rapor/e-posta içerisinde yer alan bilgiler dolayısıyla ortaya çıkabilecek, doğrudan veya dolaylı zararlarla ilgili herhangi bir sorumluluğu yoktur. Burada yer alan bilgiler sermaye piyasası aracına yönelik bir yatırım tavsiyesi, alım-satım önerisi ya da getiri vaadi değildir ve yatırım danışmanlığı kapsamında yer almamaktadır. Yatırım Danışmanlığı hizmeti; yetkili kuruluşlar tarafından imzalanacak yatırım danışmanlığı sözleşmesi çerçevesinde kişilerin risk ve getiri tercihleri dikkate alınarak kişiye özel sunulmaktadır. Buradaki içeriğin hiçbir bölümü Deniz Yatırım Menkul Kıymetler A.Ş.'nin yazılı izni olmadan çoğaltılamaz, hiçbir şekil ve ortamda yayınlanamaz, alıntı yapılamaz ve kullanılamaz. Sadece burada yer alan bilgilere dayanılarak yatırım kararı verilmesi beklentilerinize uygun sonuçlar doğurmayabilir.

© DENIZ INVEST 2026

Derecelendirme

Deniz Yatırım Analistleri, her hisse senedi için bir veya birden fazla değerleme yöntemi kullanarak 12 aylık hedef değerler (fiyatlar) ve buna bağlı olarak potansiyel getirileri hesaplamaktadır. 12 ay derecelendirme sistemimiz; **AL, TUT** ve **SAT** olmak üzere 3 farklı genel yatırım tavsiyesi içerir.

AL: Hisse senedinin gelecek 12 ay toplam potansiyel getirisinin **en az %20 ve üzerinde** oluşması şeklindeki değerlemeyi ifade etmektedir.

TUT: Hisse senedinin gelecek 12 ay toplam potansiyel getirisinin **%0-20 aralığında** oluşması şeklindeki değerlemeyi ifade etmektedir.

SAT: Hisse senedinin gelecek 12 ay toplam potansiyel getirisinin **%0'dan daha düşük** seviyelerde oluşması şeklindeki değerlemeyi ifade etmektedir.

Derecelendirme	Potansiyel Getiri (PG), 12-ay
AL	≥%20
TUT	%0-20
SAT	≤%0

Kaynak: Deniz Yatırım

Deniz Yatırım Analistleri, hisse senetlerini; potansiyel katalizörler, tetikleyici gelişmeler, riskler ile piyasa, sektör ve rakip firma gelişmeleri ışığında değerlendirmektedir. Analistlerimiz, genel yatırım tavsiyesinin kamuoyuyla paylaşılmasını takip eden süreçte hisse senetlerini titizlikle yakından takibe devam etmekte; ancak, hisse senedi fiyatındaki dalgalanmalardan ötürü değerler, derecelendirme sistemimizdeki sınırları aştığı takdirde, hisse senedi hakkında sundukları tavsiyeyi değiştirmemeyi ve/veya Gözden Geçirme (GG) sürecine almayı tercih edebilirler. Olası Gözden Geçirme (GG) durumunda, analistlerimiz açısından derecelendirme ve/öneri güncelleme noktasında herhangi bir zaman kısıtlaması kesinlikle söz konusu değildir. Kimi durumlarda, değerleme açısından, matematiksel olarak yükseliş potansiyeli veya düşüş riskinin doğması durumunda, analistlerimiz, AL-TUT-SAT önerilerinin dışında, sektör ve şirket ile ilgili genel gidişatı ve son gelişmeleri gözeterek derecelendirmeye temel oluşturan potansiyel getiri seviyelerinin dışında önerilerde bulunma haklarını saklı tutarlar. Bu gibi durumlarda, bahse konu şirket(ler)in, içerisinde bulundukları sektörün genel koşulları, muhtemel risk ve getiri başlıkları, açıklanan son finansallarındaki parametreler, politik ve jeopolitik gibi farklı birçok girdi gözetilerek değerlendirmede bulunulabilir. Analistlerimiz, AL-TUT-SAT önerilerini belirlerken, sadece matematiksel değerlerin gözetildiği, mekanik bir süreç yürütmemektedirler.