

16 Nisan 2026

Uluslararası Piyasalar Bülteni

Günlük Teknik Bülten

- 📈 Güne Başlarken
- 📈 Endeks/Emtia/Parite
- 📈 Teknik Seviyeler
- 📈 Ekonomik Takvim
- 📈 Hisse Senetleri Takip Listemiz
- 📈 2025 Merkez Bankaları Takvimi
- 📈 İletişim

*İlgili sayfalara doğrudan ulaşmak için başlıklara tıklayınız.

G Ü N E B A Ş L A R K E N

- ABD endeksleri Çarşamba günü ağırlıklı pozitif kapanış gerçekleştirdi. Dow Jones -0.15%, S&P500 +0.80%, Nasdaq +1.59% ile kapandı. Avrupa endeksleri ağırlıklı negatif kapanış gerçekleştirdi. Euro Stoxx -0.73%, DAX +0.09%, FTSE -0.47% ile kapandı. TSİ 09:33 / ABD vadeli endeksleri karışık ve Avrupa vadeli endeksleri ağırlıklı pozitif işlem görüyor.
- Asya'da endeksler pozitif kapanış gerçekleştirdi. TSİ 09:33 / Shanghai +0.64%, Hang Seng +1.58%, Nikkei 225 +2.48%, DJ New Zealand +1.24% ile kapandı.
- Bloomberg'in haberine göre, ABD ve İran barış anlaşması müzakereleri için daha fazla zaman kazanmak amacıyla ateşkesi iki hafta uzatmayı değerlendiriyor. Haberin ardından MSCI'nin küresel hisseleri izleyen göstergesi rekor kırarken, dolar geriledi. /Bloomberg HT
- Avrupa Merkez Bankası (AMB) yetkilileri bu ay faiz oranlarını değiştirmeyerek, İran savaşının etkilerinin bir müdahaleyi gerektirip gerektirmediğine ilişkin kararlarını erteleme eğilimindedir. /Bloomberg HT
- Altın, İran savaşına diplomatik bir çözüm bulunmasına yönelik çabaların yeniden hız kazanmasıyla enflasyon endişelerinin azalması üzerine yükseldi. /Bloomberg HT
- Çin ekonomisi yılın ilk çeyreğinde güçlü ihracat büyümesinin zayıf iç talebi dengelemesiyle ivme kazandı. /Bloomberg HT
- Petrol, ABD ile İran'ın ateşkesi uzatabileceği ve enerji piyasalarını sarsan savaş sona erdirmek için yeniden müzakerelere başlayabileceğine dair işaretlerle yatay seyretti.
- İran'da Düzenin Maslahatını Koruma Konseyi üyesi Muhsin Rızayi, ABD ile yapılan ateşkesin uzamasının İran'ın lehine olmadığını söyledi. /Bloomberg HT
- S&P 500, savaşın yatışacağına yönelik beklentiler ve güçlü kâr öngörülerıyla yükselerek savaş sonrası kayıplarını telafi etti ve 7.022 puanın üzerine çıkarak rekor seviyeye ulaştı. /Bloomberg HT
- Karoline Leavitt, İran ile geçici ateşkesin uzatılmasına yönelik yoğun müzakerelerin sürdüğünü ve görüşmelerin "verimli" şekilde ilerlediğini açıkladı. /Bloomberg HT

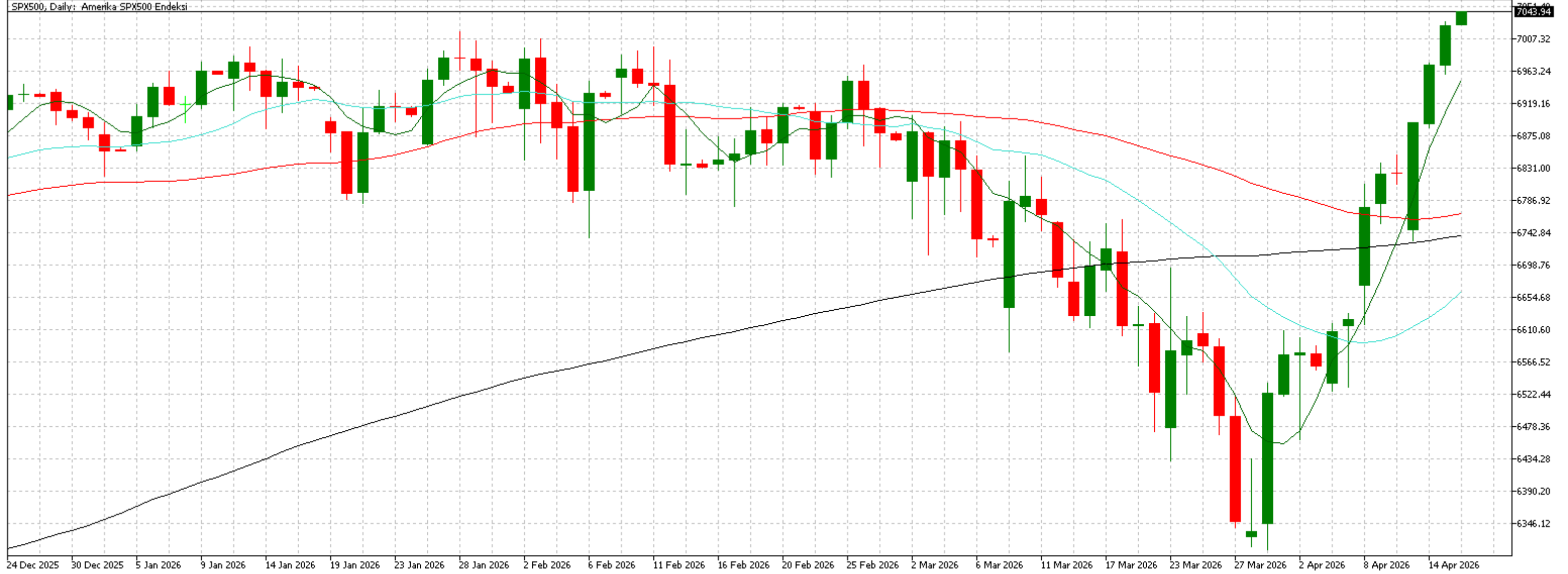
ENDEKSLER/EMTİA/PARİTELER

| SEMBOL (FOREX/IB) | ENDEKSLER / EMTİA / PARİTELER | GÜNLÜK | HAFTALIK | AYLIK | YTD | YILLIK |
|-------------------|---------------------------------------|--------|----------|--------|--------|---------|
| NAS100 / NQ | NASDAQ Futures | 0.35% | 4.77% | 5.76% | 3.93% | 43.94% |
| SPX500 / ES | S&P 500 Futures | 0.17% | 3.05% | 4.42% | 2.62% | 33.13% |
| DOWJONES / YM | Dow Jones Futures | 0.09% | 0.62% | 2.89% | 0.78% | 23.86% |
| GER30 / DAX | DAX Futures | 0.27% | 1.61% | 2.51% | -1.49% | 13.87% |
| XAUUSD | XAU/USD - Gold Futures | 0.44% | 0.56% | -3.98% | 10.46% | 44.78% |
| XAGUSD | XAG/USD - Silver Futures | 1.17% | 5.39% | 0.80% | 14.10% | 144.27% |
| UKOil / COIL | Brent Oil Futures | -0.16% | -1.19% | -4.64% | 55.76% | 39.46% |
| USOil / CL | Crude Oil WTI Futures | 0.15% | -6.58% | -4.97% | 59.23% | 41.36% |
| EURUSD | EUR/USD - Euro US Dollar | 0.03% | 0.90% | 2.30% | 0.50% | 3.89% |
| EURGBP | EUR/GBP - Euro British Pound | 0.00% | -0.15% | 0.65% | -0.24% | 1.53% |
| USDCAD | USD/CAD - US Dollar Canadian Dollar | -0.10% | -0.68% | 0.23% | -0.01% | -0.79% |
| USDJPY | USD/JPY - US Dollar Japanese Yen | -0.10% | -0.08% | -0.10% | 1.39% | 11.54% |
| GBPUSD | GBP/USD - British Pound US Dollar | 0.10% | 1.07% | 1.68% | 0.78% | 2.37% |
| AUDUSD | AUD/USD - Australian Dollar US Dollar | 0.34% | 1.51% | 1.17% | 7.70% | 12.49% |

S & P 5 0 0 F U T U R E S

Destek Seviyeleri: 6740 ve 6660

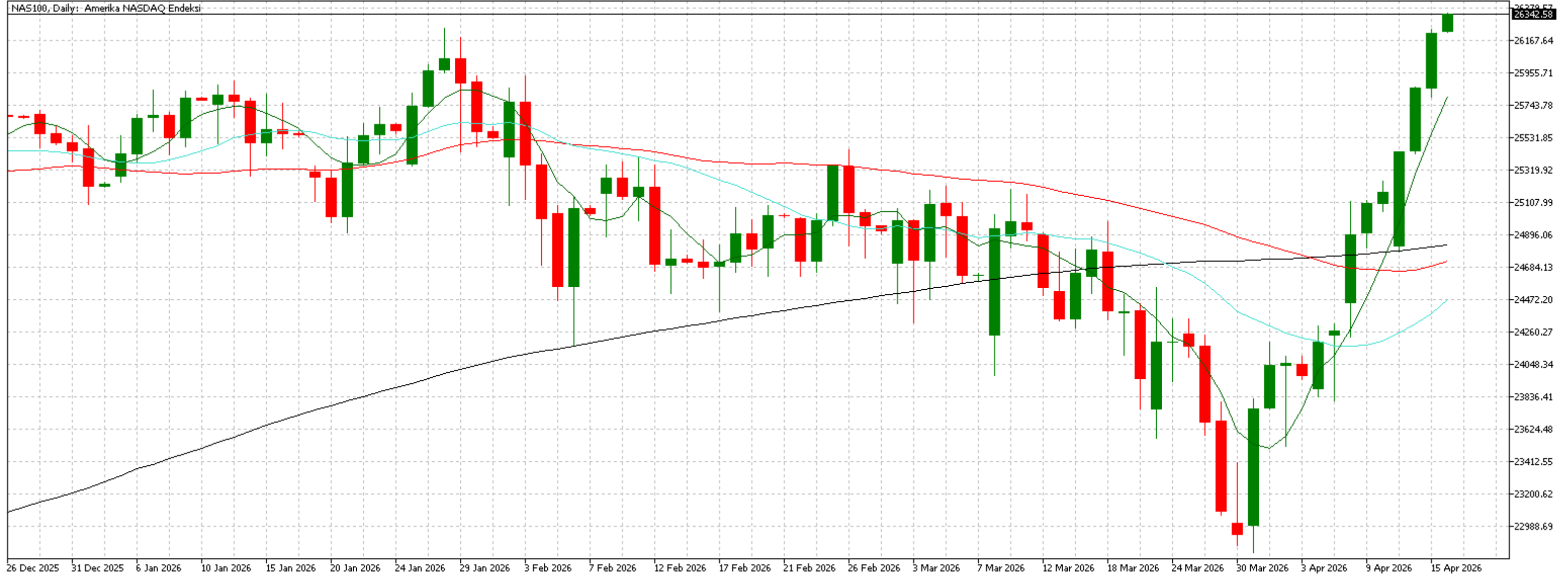
Direnç Seviyeleri: 7110 ve 7200



NASDAQ100 FUTURES

Destek Seviyeleri: 24820 ve 24480

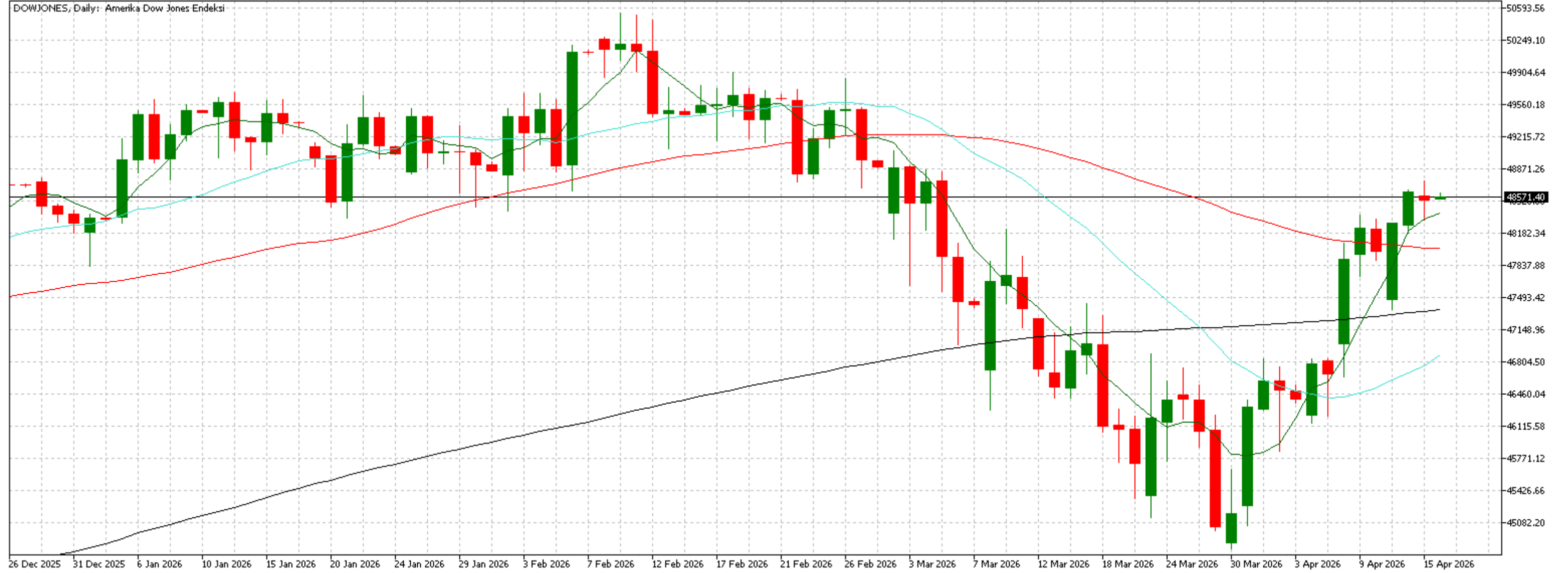
Direnç Seviyeleri: 26600 ve 26860



DOW JONES FUTURES

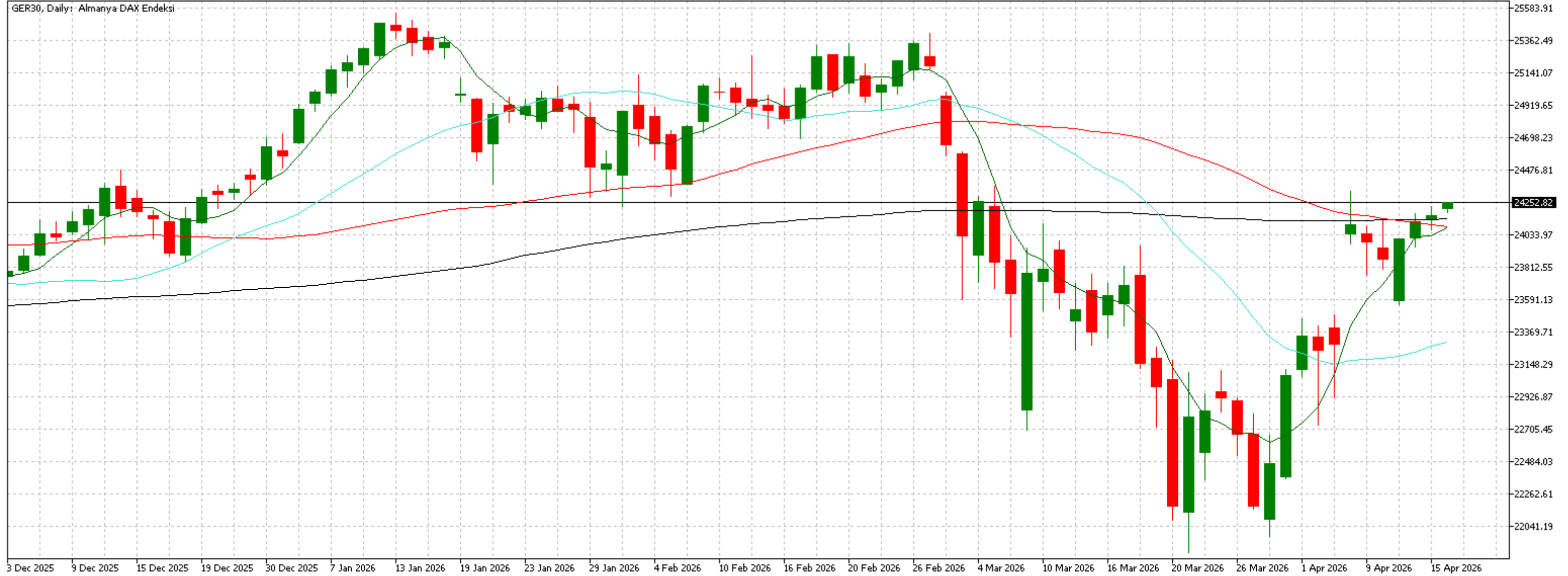
Destek Seviyeleri: 47360 ve 46930

Direnç Seviyeleri: 49150 ve 50100



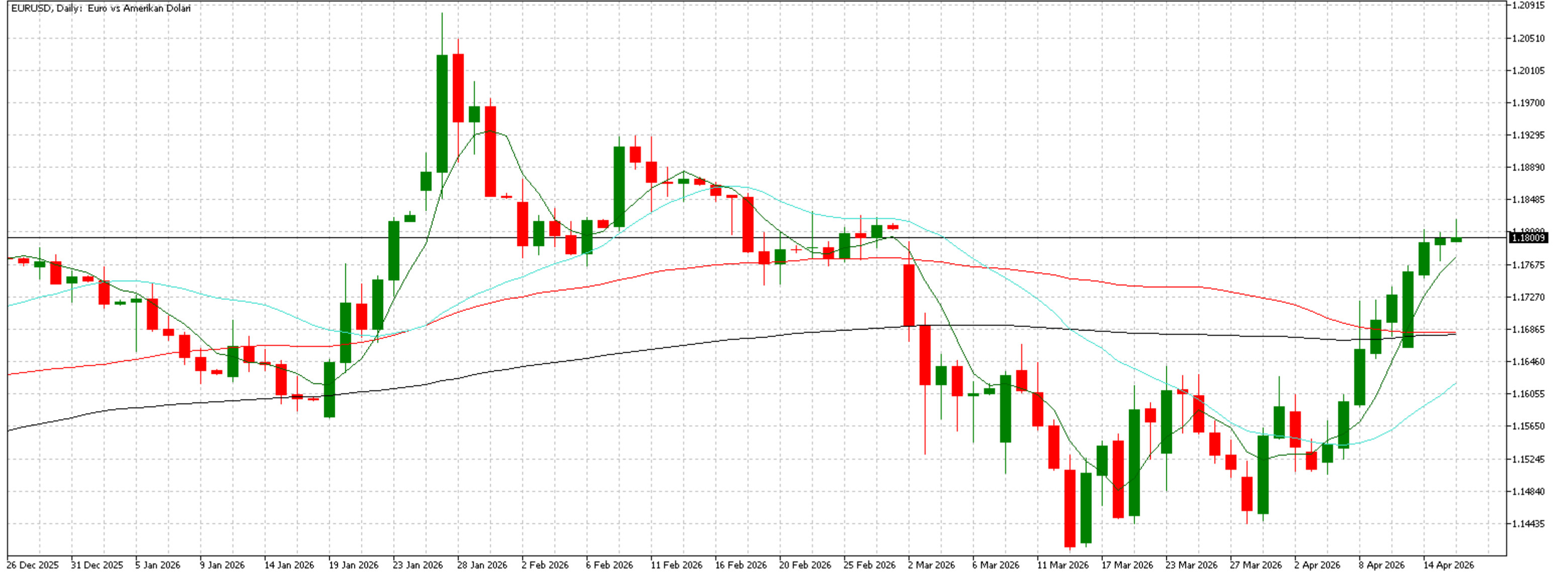
Destek Seviyeleri: 23280 ve 21960

Direnç Seviyeleri: 24600 ve 24910



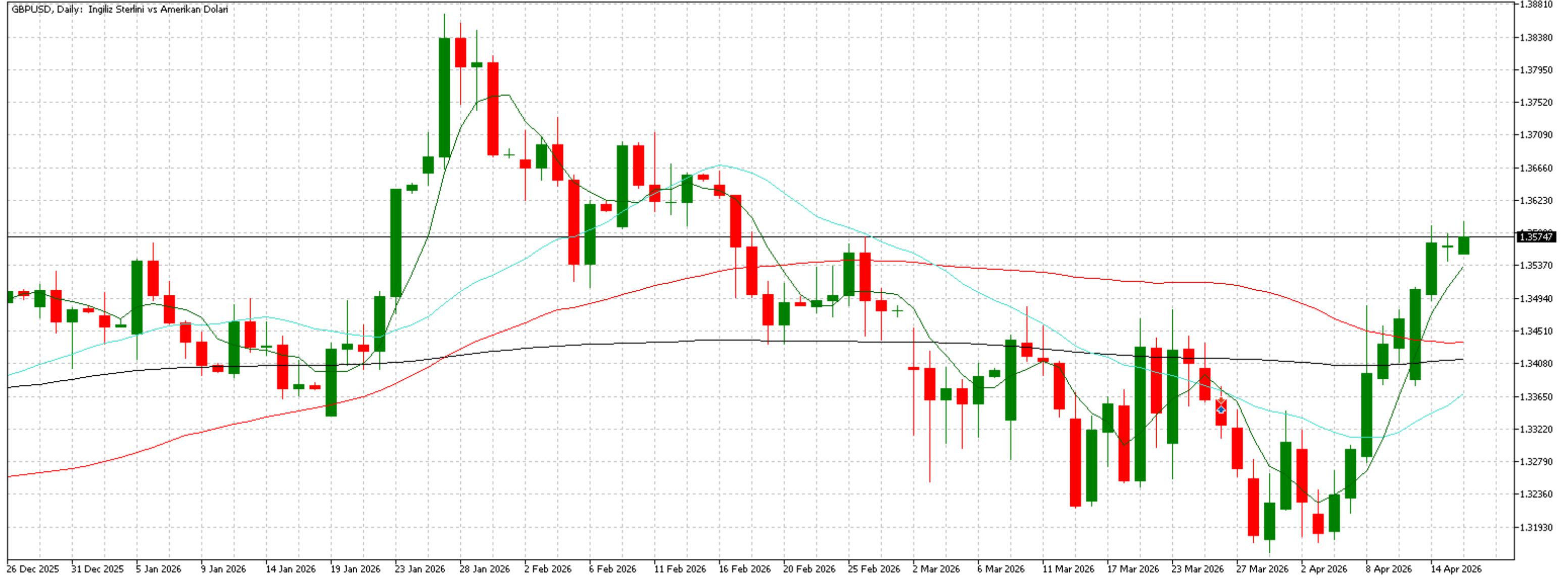
Destek Seviyeleri: 1.1680 ve 1.1620

Direnç Seviyeleri: 1.1860 ve 1.1930



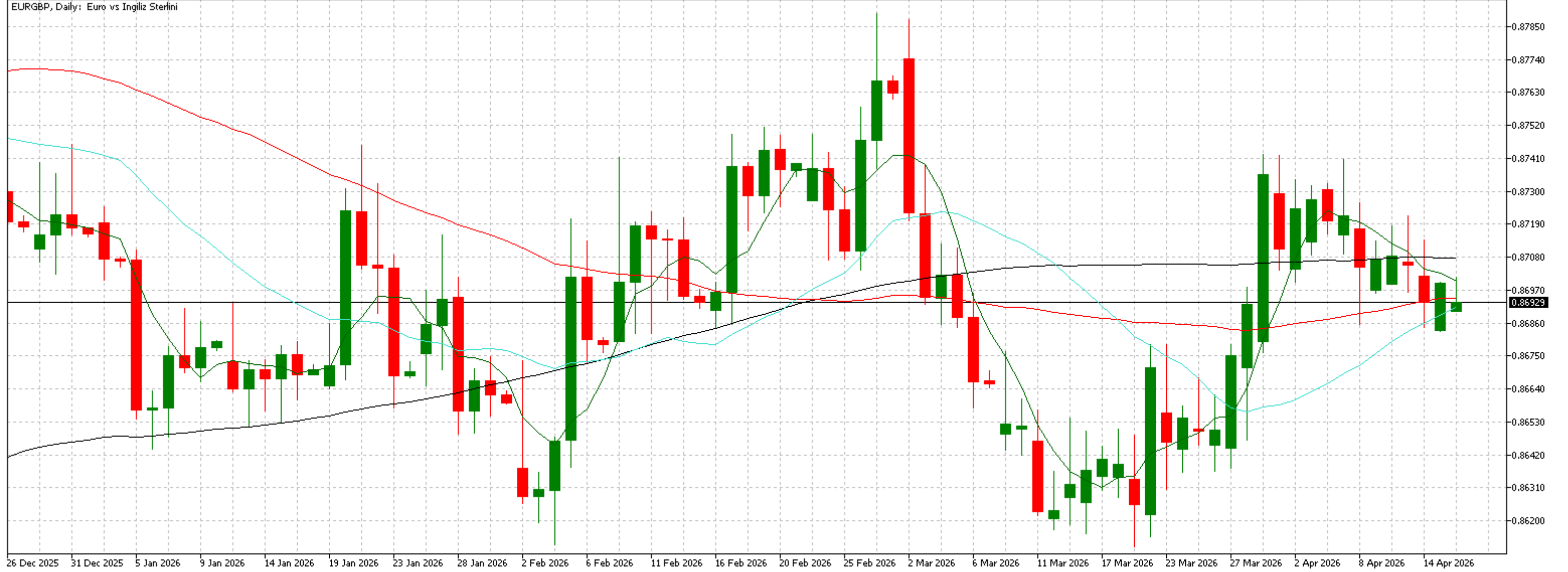
Destek Seviyeleri: 1.3410 ve 1.3360

Direnç Seviyeleri: 1.3640 ve 1.3810



Destek Seviyeleri: 0.8660 ve 0.8640

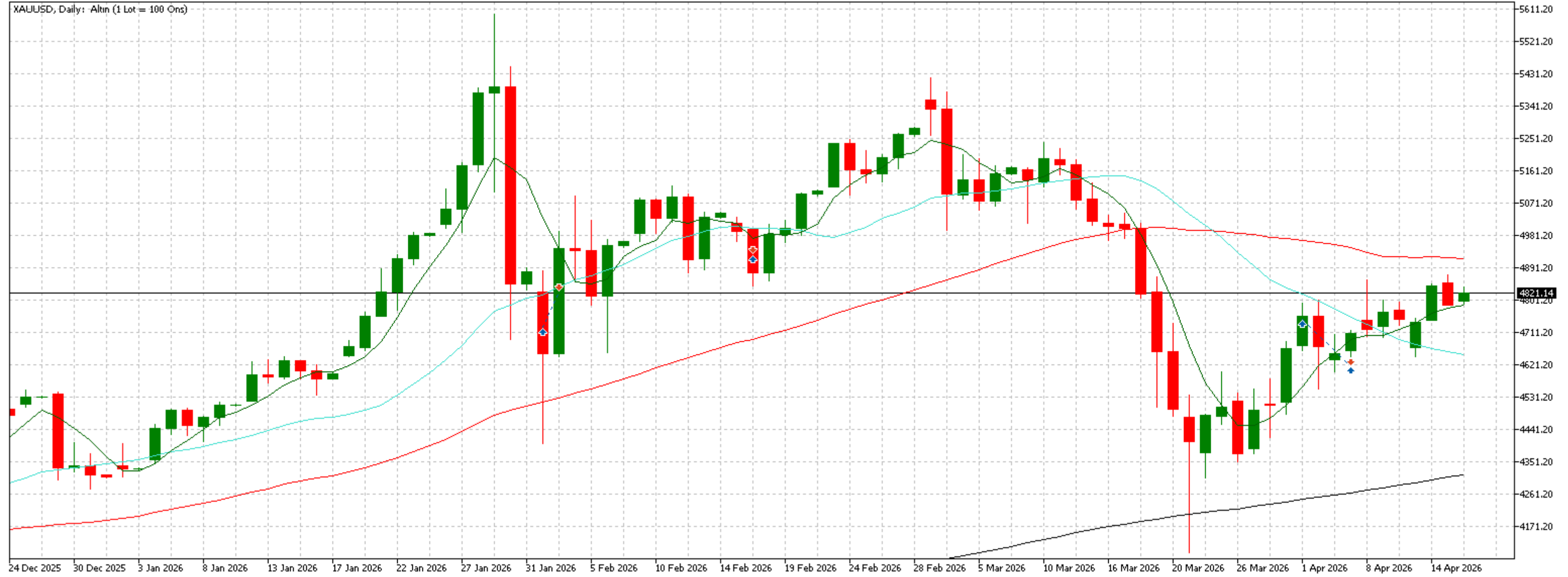
Direnç Seviyeleri: 0.8740 ve 0.8780



FX XAUUSD/ONS ALTIN

Destek Seviyeleri: 4640 ve 4310

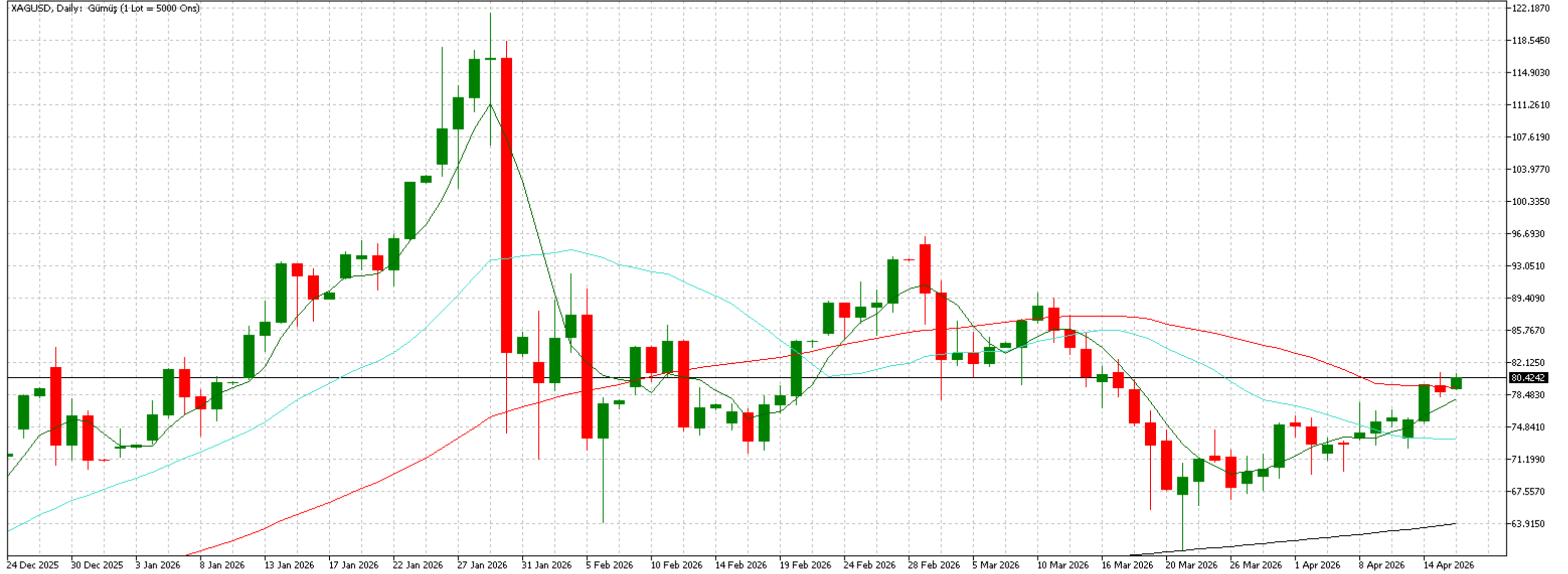
Direnç Seviyeleri: 4910 ve 5150



FX XAGUSD/ONS GÜMÜŞ

Destek Seviyeleri: 73.40 ve 63.90

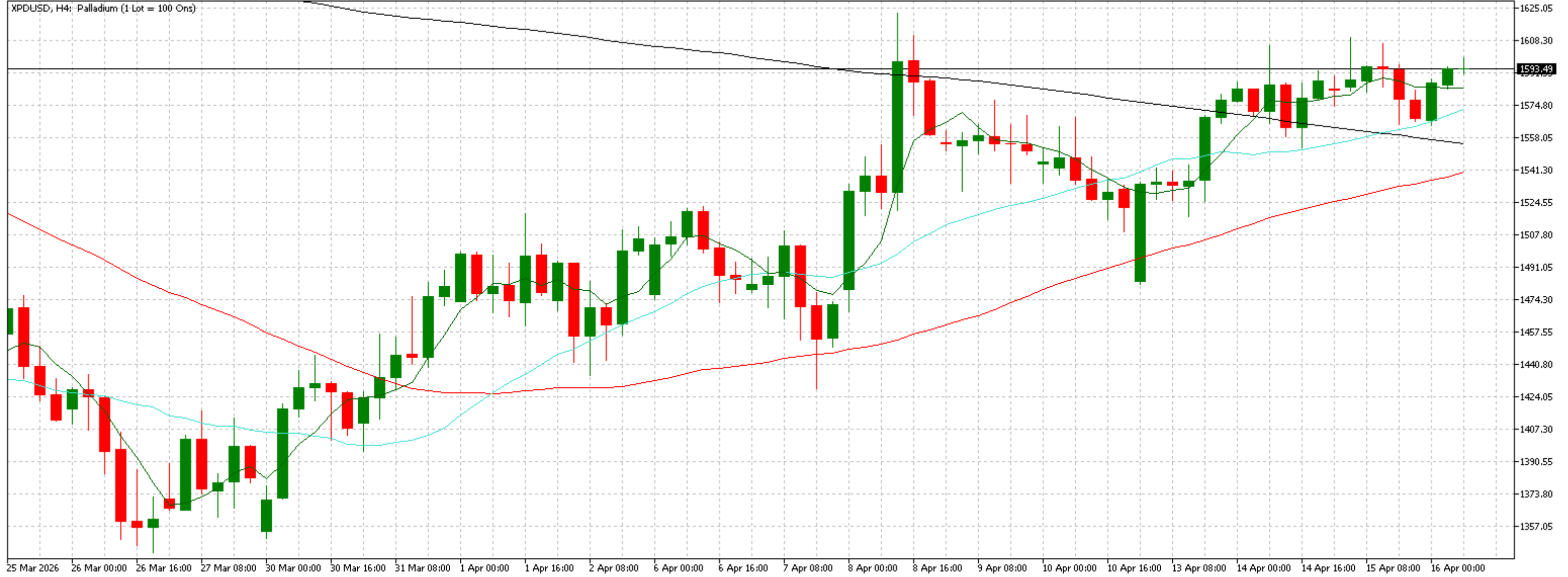
Direnç Seviyeleri: 88.40 ve 96.20



FX XPDUSD/ONS PALADYUM

Destek Seviyeleri: 1550 ve 1480

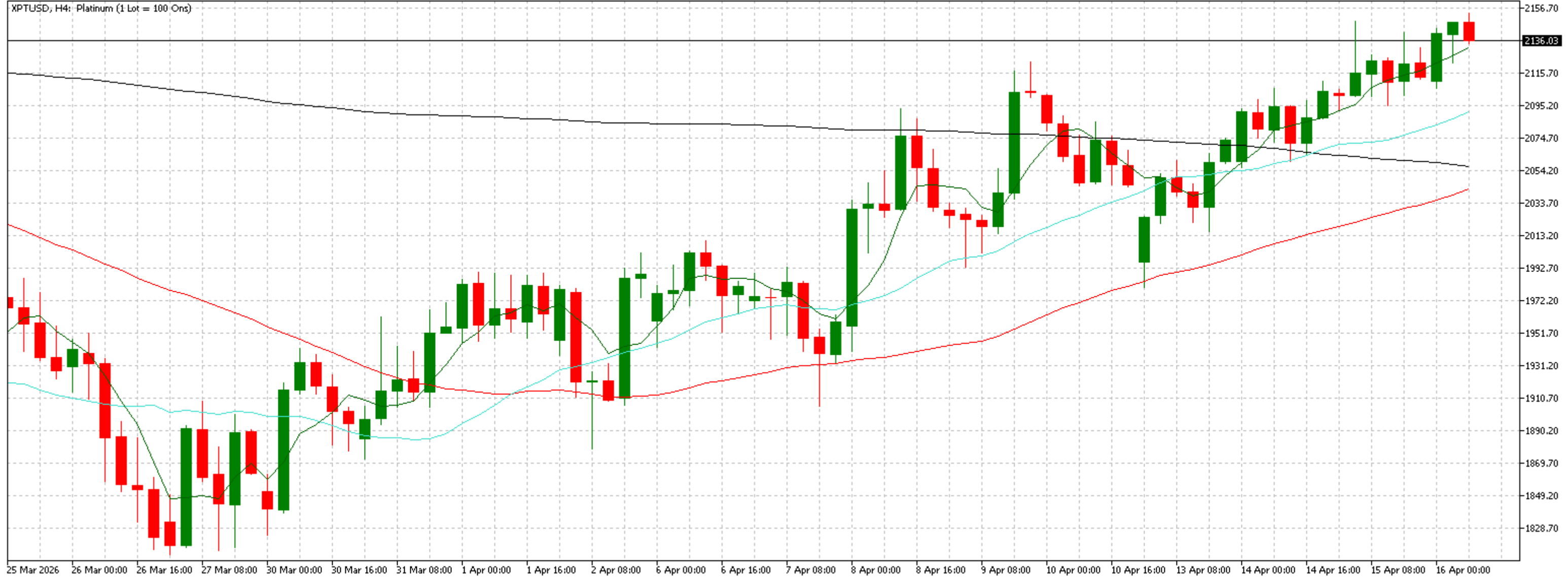
Direnç Seviyeleri: 1610 ve 1680



FX XPTUSD/ONS PLATİN

Destek Seviyeleri: 2090 ve 2030

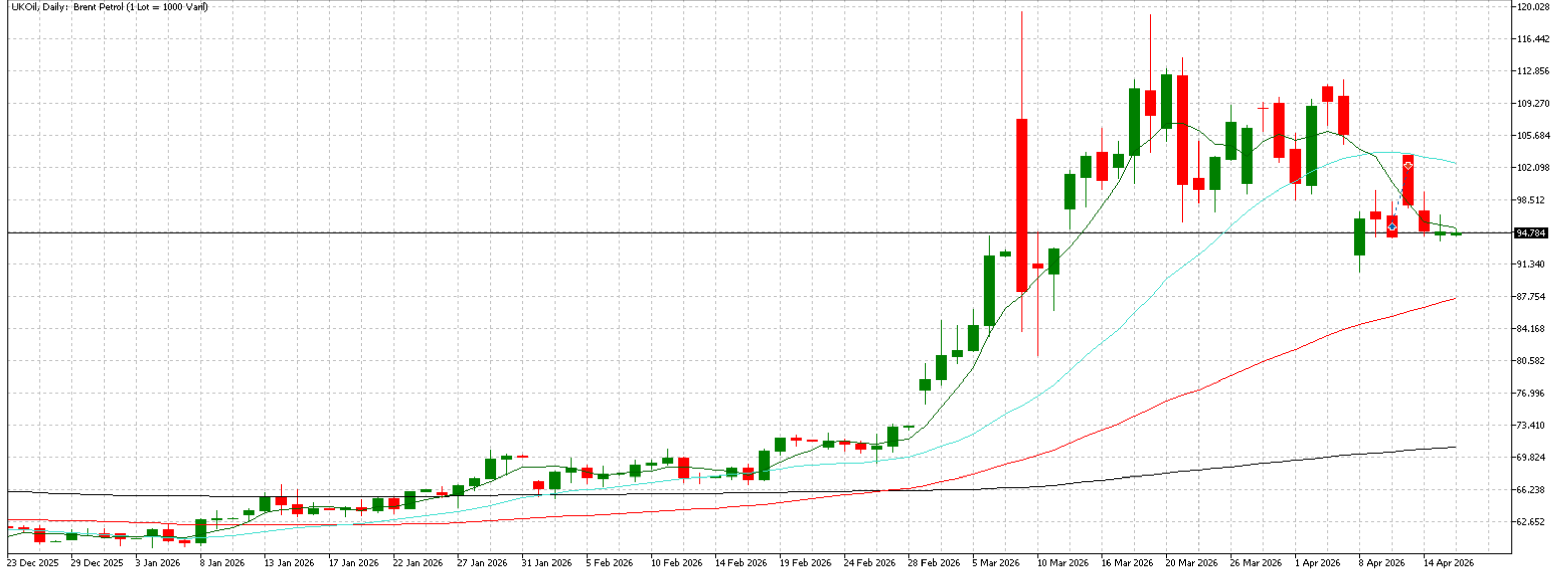
Direnç Seviyeleri: 2150 ve 2250



BRENT PETROL UKOIL/COIL

Destek Seviyeleri: 87.60 ve 71.00

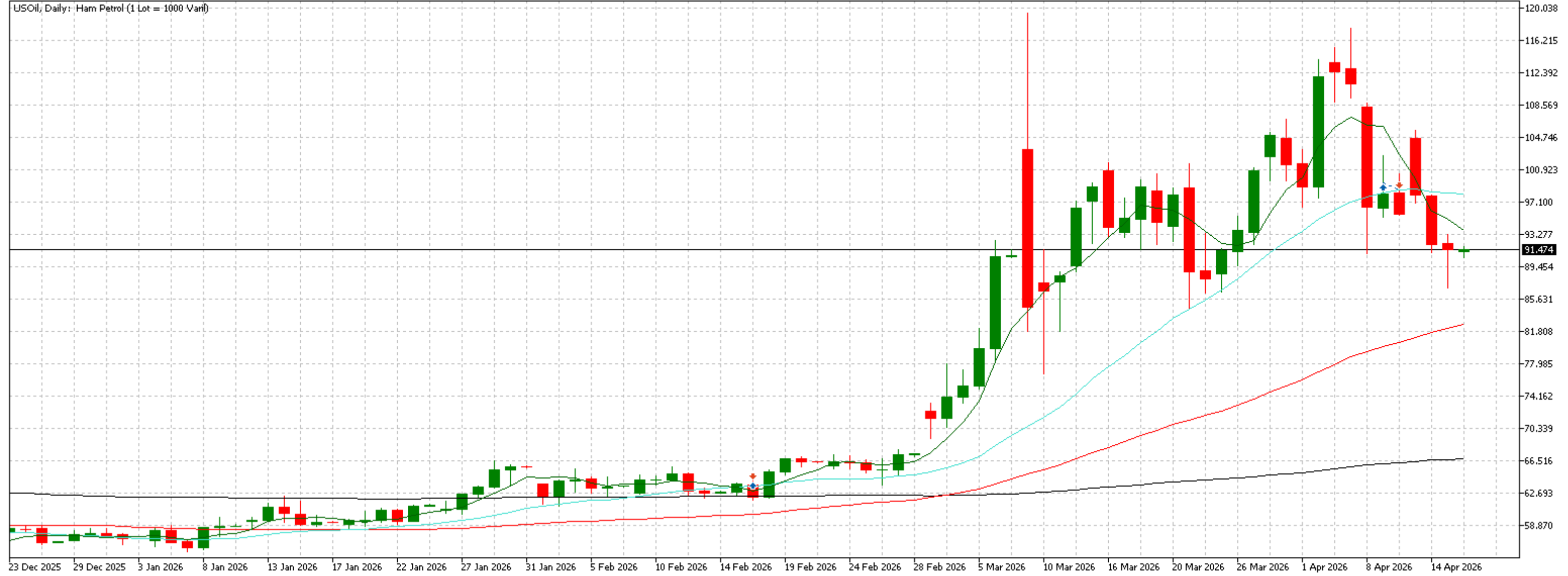
Direnç Seviyeleri: 102.00 ve 113.60



WTI PETROL USOIL/CL

Destek Seviyeleri: 82.60 ve 66.90

Direnç Seviyeleri: 98.10 ve 112.30



EKONOMİK TAKVİM (13 Nisan 2026 - 19 Nisan 2026)

| Zaman | Ülke | Olay | Açıklanan | Beklenti | Önceki |
|--|------------------|--|----------------|----------|----------------|
| 13 Nisan 2026 - 19 Nisan 2026 Ekonomik Takvim | | | | | |
| 13 Nisan 2026 Pazartesi | | | | | |
| 13:00 | Avrupa | ECB'den De Guindos'un Konuşması | | | |
| 14 Nisan 2026 Salı | | | | | |
| 07:30 | Japonya | Sanayi Üretimi (Aylık) (Şub) | -%2,0 | -%2,1 | %4,3 |
| 15:30 | ABD | Üretici Fiyat Endeksi (ÜFE) (Aylık) (Mar) | %0,5 | %1,1 | %0,5 |
| 15:30 | ABD | Çekirdek Üretici Fiyat Endeksi (ÜFE) (Aylık) (Mar) | %0,1 | %0,4 | %0,3 |
| 18:47 | Çin | Çin Ticaret Dengesi (USD) (Mar) | 51,13B | 107,50B | 213,62B |
| 23:30 | ABD | Amerikan Petrol Enstitüsü Haftalık Ham Petrol Stokları | 6,100M | -1,300M | 3,719M |
| 15 Nisan 2026 Çarşamba | | | | | |
| 12:00 | Avrupa | Sanayi Üretimi (Aylık) (Şub) | %0,4 | %0,3 | -%0,8 |
| 12:00 | Avrupa | Sanayi Üretimi (Yıllık) (Şub) | -%0,6 | -%1,0 | -%0,6 |
| 17:30 | ABD | Enerji Bilgisi İdaresi Ham Petrol Stokları | -6,328M | 2,100M | 3,081M |
| 22:30 | Avrupa | AMB Başkanı Lagarde'ın Konuşması | | | |
| 16 Nisan 2026 Perşembe | | | | | |
| 05:00 | Çin | Çin Gayri Safi Yurtiçi Hasıla (GSYİH) (Yıllık) (1. Çeyrek) | %5,0 | %4,8 | %4,5 |
| 05:00 | Çin | Çin Sanayi Üretimi (Yıllık) (Mar) | %5,7 | %5,4 | %6,3 |
| 05:00 | Çin | Gayri Safi Yurtiçi Hasıla (GSYİH) (çeyreklik) (1. Çeyrek) | %1,3 | %1,3 | %1,2 |
| 05:00 | Çin | Çin İşsizlik Oranı (Mar) | %5,4 | %5,2 | %5,3 |
| 09:00 | Birleşik Krallık | GSYİH (Aylık) (Şub) | %0,5 | %0,1 | %0,1 |
| 09:00 | Birleşik Krallık | İmalat Üretimi (Aylık) (Şub) | -%0,1 | %0,3 | %0,2 |
| 09:00 | Birleşik Krallık | Ticaret Dengesi (Şub) | -18,79B | -19,40B | -15,08B |
| 09:00 | Birleşik Krallık | Sanayi Üretimi (Aylık) (Şub) | %0,5 | %0,3 | -%0,1 |
| 12:00 | Avrupa | Tüketici Fiyat Endeksi (TÜFE) (Yıllık) (Mar) | | %2,5 | %2,5 |
| 12:00 | Avrupa | Tüketici Fiyat Endeksi (TÜFE) (Aylık) (Mar) | | %0,6 | %0,6 |
| 12:00 | Avrupa | Çekirdek Tüketici Fiyat Endeksi (TÜFE) (Yıllık) (Mar) | | %2,3 | %2,3 |
| 15:30 | ABD | İşsizlik Haklarından Yararlanma Başvuruları | | 215K | 219K |
| 16:15 | ABD | Sanayi Üretimi (Yıllık) (Mar) | | | %1,44 |
| 16:15 | ABD | Sanayi Üretimi (Aylık) (Mar) | | | %0,2 |
| 17 Nisan 2026 Cuma | | | | | |
| 12:00 | Avrupa | Ticaret Dengesi (Şub) | | 11,1B | -1,9B |
| 18 Nisan - 19 Nisan 2026, Haftasonu | | | | | |

HİSSE SENETLERİ TAKİP LİSTEMİZ

| Hisse Kodu | Borsa | Şirket | Endüstri/Sektör | Satın Alma Günü/Fiyatı [Kapanış] | Güncel Fiyat [Kapanış] | *Analist Hedef Fiyat Ortalaması | Hedef Fiyata Uzaklık | Temettü Verisi | Getiri (%) |
|------------|--------|------------------|---|--|------------------------------|------------------------------------|-------------------------|-------------------|------------|
| DTE | Xetra | DEUTSCHE TELEKOM | Telekomünikasyon Hizmetleri Entegre Telekomünikasyon Hizmetleri | € 27.82 05.01.26 | € 28.55 14.04.26 | € 37.19 05.01.26 | 23.23% | | 2.62% |
| AAPL | Nasdaq | APPLE | Bilgisayar, Telefon ve Ev Elektroniği Teknoloji | \$270.71 09.01.24 | \$266.43 14.04.26 | \$291.13 05.01.26 | 8.48% | | -1.58% |
| SN | Nyse | SHARK NINJA | Ev Aletleri Keyfi Tüketim Ürünleri | \$113.24 05.01.26 | \$115.51 14.04.26 | \$134.27 05.01.26 | 13.97% | | 2.00% |
| NVDA | Nasdaq | NVIDIA | Yarı İletkenler ve Yarı İletken Ekipmanları Bilgi Teknolojileri | \$191.71 06.01.25 | \$198.87 14.04.26 | \$257.54 05.01.26 | 22.78% | | 3.73% |
| AVGO | Nasdaq | BROADCOM | Yarı İletkenler ve Yarı İletken Ekipmanları Bilgi Teknolojileri | \$354.74 05.01.26 | \$396.72 14.04.26 | \$460.31 05.01.26 | 13.81% | | 11.83% |
| HOOD | Nasdaq | ROBINHOOD | Yatırım Hizmetleri/Aracılık Hizmetleri Finansal Hizmetler | \$117.99 05.01.26 | \$87.32 14.04.26 | \$154.77 05.01.26 | 43.58% | | -25.99% |
| 7203 | Tokyo | TOYOTA | Otomobil Üretimi Keyfi Tüketim Ürünleri | ¥3,488.00 05.01.26 | ¥3,397.00 15.04.26 | ¥3,505.50 05.01.26 | 3.10% | (-) | -2.61% |
| LEU | Nyse | CENTRUS ENERGY | Petrol, Gaz ve Tüketilebilir Yakıtlar Enerji | \$280.68 05.01.26 | \$197.79 14.04.26 | \$285.60 05.01.26 | 30.75% | (-) | -29.53% |

HİSSE SENETLERİ TAKİP LİSTEMİZ

| Hisse Kodu | Borsa | Şirket | Endüstri/Sektör | Satın Alma Günü/Fiyatı [Kapanış] | Güncel Fiyat [Kapanış] | *Analist Hedef Fiyat Ortalaması | Hedef Fiyata Uzaklık | Temettü Verisi | Getiri (%) |
|--|-----------|-----------------------|--|--|------------------------------|------------------------------------|-------------------------|-------------------|------------|
| ADYEN | Amsterdam | ADYEN | Veri İşleme ve Dış Kaynaklı Merkezler Finansal Hizmetler | € 1,408.00 05.01.26 | € 964.00 14.04.26 | € 1,817.85 05.01.26 | 46.97% | (-) | -31.53% |
| GOOGL | Nasdaq | ALPHABET | Yazılım ve Bilgi Teknolojisi (IT) Hizmetleri Teknoloji | \$317.61 05.01.26 | \$337.12 14.04.26 | \$337.66 05.01.26 | 0.16% | | 6.14% |
| PANW | Nasdaq | PALO ALTO NETWORKS | Siber Güvenlik Uygulama Yazılımları Bilgi Teknolojileri | \$182.71 05.01.26 | \$164.11 14.04.26 | \$229.67 05.01.26 | 28.55% | | -10.18% |
| ELF | Nyse | e.l.f. BEAUTY | Kişisel Bakım Ürünleri Keyfi Tüketim Ürünleri | \$78.86 05.01.26 | \$69.86 14.04.26 | \$115.43 05.01.26 | 39.48% | (-) | -11.41% |
| NOC | Nyse | NORTHROP GRUMMAN | Havacılık ve Savunma Sanayi | \$593.96 05.01.26 | \$678.59 14.04.26 | \$665.61 05.01.26 | -1.95% | | 14.25% |
| BSX | Nyse | BOSTON SCIENTIFIC | Sağlık Ekipmanları ve Tıbbi Cihazlar Sağlık | \$94.28 05.01.26 | \$64.61 14.04.26 | \$125.77 05.01.26 | 48.63% | | -31.47% |
| AMZN | Nasdaq | AMAZON | Çeşitli Perakende Keyfi Tüketim Ürünleri | \$228.87 05.09.23 | \$248.50 14.04.26 | \$297.84 05.01.26 | 16.57% | (-) | 8.58% |
| Tavsiye Edildiği Günden Bugüne Tüm Ürünlerde Net Kar/Zarar Oranı | | | | | | | | | -6.34% |

HİSSE SENETLERİ TAKİP LİSTEMİZ / ÇIKARTILANLAR

| Hisse Kodu | Borsa | Şirket | Endüstri/Sektör | Satın Alma Günü/Fiyatı [Kapanış] | Satış Günü/Fiyatı [Kapanış] | Temettü Geliri [Brüt] | Getiri (%) |
|-----------------------------------|-------|--------------------|---|--|-----------------------------------|-----------------------------|---------------|
| AIR | Paris | AIRBUS | Havacılık ve Savunma Endüstriyel Ürün ve Hizmetler | € 113.86 02.01.23 | € 208.00 05.01.26 | € 7.60 | 89.36% |
| 6501 | Tokyo | HITACHI, LTD | Tüketici Ürünleri Holdingleri Temel Tüketim Ürünleri | ¥3,971.00 06.01.25 | ¥5,429.00 05.01.26 | ¥45.00 | 37.85% |
| V | Nyse | VISA | Yazılım ve Bilgi Teknolojisi (IT) Hizmetleri Teknoloji | \$245.34 05.09.23 | \$353.80 05.01.26 | \$5.11 | 46.29% |
| FCX | Nyse | FREEMPORT-MCMORAN | Metaller ve Madencilik Hammadde | \$41.70 09.01.24 | \$54.41 05.01.26 | \$0.60 | 31.92% |
| BRK-B | Nyse | BERKSHIRE HATHAWAY | Döngüsel Olmayan Tüketici Ürünleri Finansal Hizmetler | \$452.53 06.01.25 | \$498.52 05.01.26 | \$0.00 | 10.16% |
| HIMS | Nyse | HIMS&HERS HEALTH | Sağlık Hizmetleri Sağlayıcıları Sağlık Hizmetleri | \$27.35 06.01.25 | \$34.71 05.01.26 | \$0.00 | 26.91% |
| DIS | Nyse | DISNEY | Medya ve Yayıncılık Keyfi Tüketim Ürünleri | \$111.47 06.01.25 | \$114.07 05.01.26 | \$1.25 | 3.45% |
| NU | Nyse | NU HOLDINGS | Bankacılık Hizmetleri Finansal Hizmetler | \$11.40 06.01.25 | \$17.94 05.01.26 | \$0.00 | 57.37% |
| XOM | Nyse | EXXON MOBIL | Gaz ve Petrol Enerji | \$108.24 06.01.25 | \$125.36 05.01.26 | \$4.00 | 19.51% |
| LMT | Nyse | LOCKHEED MARTIN | Havacılık ve Savunma Endüstriyel Ürün ve Hizmetler | \$478.75 06.01.25 | \$511.57 05.01.26 | \$13.35 | 9.64% |
| Tüm Ürünlerde Net Kar/Zarar Oranı | | | | | | | 33.25% |

*Analist hedef fiyat ortalaması, ilgili hisse hakkında değerlendirme raporu yayınlayan kuruluşların hedef fiyat aritmetik ortalamalarından oluşmaktadır. Deniz Yatırım hedef fiyatlar konusunda bir sorumluluk üstlenmemektedir.

2026 1. ÇEYREK BİLANÇO BEKLENTİLERİ VE AÇIKLANMALARI

| Tarih | Şirket | Kodu | İşlem Gördüğü Borsa | Hisse Başına Kar | | Gelir | |
|------------------------|------------------------------------|------|---------------------|------------------|----------|-----------|----------|
| | | | | Açıklanan | Beklenti | Açıklanan | Beklenti |
| 14 Nisan 2026 Salı | JPMorgan Chase & Co | JPM | NYSE | \$5.94 | \$5.44 | 49.84B | 49.02B |
| 14 Nisan 2026 Salı | Johnson & Johnson | JNJ | NYSE | \$2.70 | \$2.68 | 24.1B | 23.61B |
| 14 Nisan 2026 Salı | Citigroup Inc. | C | NYSE | \$3.06 | \$2.63 | 24.6B | 23.51B |
| 14 Nisan 2026 Salı | Bayerische Motoren Werke AG | BMWG | XETRA | €2.81 | €2.90 | 32.3B | 32.6B |
| 14 Nisan 2026 Salı | BlackRock Inc. | BLK | NYSE | \$12.53 | \$11.48 | 6.7B | 6.43B |
| 14 Nisan 2026 Salı | Kering SA | OIIH | LONDRA | - | - | 3.57B | 3.61B |
| 15 Nisan 2026 Çarşamba | ASML Holding NV ADR | ASML | NASDAQ | \$8.26 | \$7.70 | 10.13B | 8.66B |
| 15 Nisan 2026 Çarşamba | Bank of America Corp | BAC | NYSE | \$1.11 | \$1.01 | 30.3B | 29.92B |
| 15 Nisan 2026 Çarşamba | Morgan Stanley | MS | NYSE | \$3.43 | \$3.02 | 20.58B | 19.7B |
| 16 Nisan 2026 Perşembe | Taiwan Semiconductor Manufacturing | TSM | NYSE | \$3.49 | \$3.26 | 35.9B | 35.21B |
| 16 Nisan 2026 Perşembe | Netflix Inc. | NFLX | NASDAQ | | \$0.79 | | 12.18B |
| 16 Nisan 2026 Perşembe | The Travelers Companies | TRV | NYSE | | \$6.97 | | 10.75B |
| 16 Nisan 2026 Perşembe | Alcoa Corp. | AA | NYSE | | \$1.47 | | 3.3B |
| 16 Nisan 2026 Perşembe | PepsiCo Inc. | PEP | NYSE | | \$1.55 | | 18.94B |

2026 MERKEZ BANKALARI TAKVİMİ

| TARİH | TCMB | FED | ECB | BOE | BOJ |
|---------|------------|------------|------------|------------|-----------|
| OCAK | 22 Ocak | 28 Ocak | - | - | 23 Ocak |
| ŞUBAT | - | - | 5 Şubat | 5 Şubat | - |
| MART | 12 Mart | 18 Mart | 19 Mart | 19 Mart | - |
| NİSAN | 22 Nisan | 29 Nisan | 30 Nisan | 30 Nisan | 28 Nisan |
| MAYIS | - | - | - | - | - |
| HAZİRAN | 11 Haziran | 17 Haziran | 11 Haziran | 18 Haziran | - |
| TEMMUZ | 23 Temmuz | 29 Temmuz | 23 Temmuz | 30 Temmuz | 31 Temmuz |
| AĞUSTOS | - | - | - | - | - |
| EYLÜL | 10 Eylül | 16 Eylül | 10 Eylül | 17 Eylül | - |
| EKİM | 22 Ekim | 28 Ekim | 29 Ekim | - | 30 Ekim |
| KASIM | - | - | - | 5 Kasım | - |
| ARALIK | 10 Aralık | 9 Aralık | 17 Aralık | 17 Aralık | - |

İLETİŞİM

**18:00 – 20:00 SAATLERİ ARASINDA BİZE
AŞAĞIDAKİ NUMARALARDAN
ULAŞABİLİRSİNİZ.**

PAZARTESİ – Mesut Özdil – 0212 348 90 81

SALI – Tansu Akaydın – 0212 348 90 29

ÇARŞAMBA – Mesut Özdil – 0212 348 90 81

PERŞEMBE – Gamze Keskin Ören – 0212 348 51 94

CUMA – Barış Turanlı – 0212 348 90 65



Yurt Dışı Piyasalar & FX Strateji

Uyarı Notu

Bu rapor/e-posta içerisinde yer alan değerlendirmeler Deniz Yatırım Menkul Kıymetler A.Ş. tarafından, güvenilir olduğuna inanılan kaynaklardan elde edilen bilgi ve veriler kullanılarak hazırlanmıştır. Raporda yer alan ifadeler, mali durumunuz ile risk ve getiri tercihlerinize uygun olmayabilir ve hiçbir şekilde alış veya satış yapılması yönünde yönlendirme olarak değerlendirilmemelidir. Deniz Yatırım, bu bilgilerin doğru, eksiksiz ve değişmez olduğunu garanti etmemektedir. Bu sebeple, okuyucuların, bu raporlardan elde edilen bilgilere dayanarak hareket etmeden önce, bilgilerin doğruluğunu teyit etmeleri önerilir ve bu bilgilere dayanılarak aldıkları kararlarda sorumluluk okuyucuların kendilerine aittir. Bilgilerin eksikliği ve yanlışlığından Deniz Yatırım hiçbir şekilde sorumlu tutulamaz. Ayrıca, Deniz Yatırım ve DenizBank Finansal Hizmetler Grubu çalışanları ve danışmanlarının, herhangi bir şekilde bu rapor/e-posta içerisinde yer alan bilgiler dolayısıyla ortaya çıkabilecek, doğrudan veya dolaylı zararlarla ilgili herhangi bir sorumluluğu yoktur. Burada yer alan bilgiler sermaye piyasası aracına yönelik bir yatırım tavsiyesi, alım-satım önerisi ya da getiri vaadi değildir ve yatırım danışmanlığı kapsamında yer almamaktadır. Yatırım Danışmanlığı hizmeti; yetkili kuruluşlar tarafından imzalanacak yatırım danışmanlığı sözleşmesi çerçevesinde kişilerin risk ve getiri tercihleri dikkate alınarak kişiye özel sunulmaktadır. Buradaki içeriğin hiçbir bölümü Deniz Yatırım Menkul Kıymetler A.Ş.'nin yazılı izni olmadan çoğaltılamaz, hiçbir şekil ve ortamda yayımlanamaz, alıntı yapılamaz ve kullanılamaz.

Disclaimer

Assessments included in this report/e-mail have been prepared based on information and data obtained from sources deemed to be reliable by Deniz Yatırım Menkul Kıymetler A.Ş. The statements in the report may not be suitable with your financial status, risk or income preferences and must not be evaluated as a form of guidance towards carrying out sales or purchases in any way. Deniz Yatırım does not guarantee the accuracy, completeness and permanence of these data. Therefore, readers are recommended to verify the accuracy of these data before they act based on information in these reports, and the responsibility of decisions taken as per these information belongs to the reader. Deniz Yatırım cannot in any way be held liable for the incompleteness or inaccuracy of this information. Also, employees and consultants of Deniz Yatırım and DenizBank Financial Services Group have no direct or indirect responsibility with regards to any losses to be incurred due to information given in this report/e-mail. This information does not constitute an investment recommendation, buy-sell proposal or promise of income in relation to any capital market instruments and does not fall in scope of investment consultancy. Investment Consultancy services are tailor-made for persons based on their risk and income preferences in scope of investment consultancy agreements signed with authorized institutions. None of this content can be copied without the written permission of Deniz Yatırım Menkul Kıymetler A.Ş., published in any form or environment, given reference or utilized.