

17 Nisan 2026

# Uluslararası Piyasalar Bülteni

*Günlük Teknik Bülten*

- 📈 [Güne Başlarken](#)
- 📈 [Endeks/Emtia/Parite](#)
- 📈 [Teknik Seviyeler](#)
- 📈 [Ekonomik Takvim](#)
- 📈 [Hisse Senetleri Takip Listemiz](#)
- 📈 [2025 Merkez Bankaları Takvimi](#)
- 📈 [İletişim](#)

*\*İlgili sayfalara doğrudan ulaşmak için başlıklara tıklayınız.*

# G Ü N E B A Ş L A R K E N

- ABD endeksleri Perşembe günü pozitif kapanış gerçekleştirdi. Dow Jones +0.24%, S&P500 +0.26%, Nasdaq +0.36% ile kapandı. Avrupa endeksleri ağırlıklı pozitif kapanış gerçekleştirdi. Euro Stoxx -0.04%, DAX +0.36%, FTSE +0.29% ile kapandı. TSİ 09:30 / ABD vadeli endeksleri ağırlıklı pozitif ve Avrupa vadeli endeksleri ağırlıklı negatif işlem görüyor.
- Asya'da endeksler negatif kapanış gerçekleştirdi. TSİ 09:30 / Shanghai -0.15%, Hang Seng -1.22%, Nikkei 225 -1.28%, DJ New Zealand -0.96% ile kapandı.
- ABD Başkanı Donald Trump, ABD ve İran'ın müzakerelere bu hafta sonu yeniden başlayabileceğini ve taraflar arasında kalıcı bir ateşkes konusunda iyimser olduğunu söyledi. Küresel piyasalarda fiyatlamalar barış olasılığının gerçekliğe kavuşması yönündeki beklentileri yansıtıyor. /Bloomberg HT
- ABD Başkanı Donald Trump, İran savaşıyla ilgili ciddi bir krizin içine girerken ara seçim konusunda da üzerindeki baskı artıyor. Ara seçim stresi artan Trump, seçmenlere ekonomik başarılarını hatırlatmak amacıyla ABD'nin batı eyaletlerinde bir ekonomi turu düzenlemeyi planlıyor. /Bloomberg HT
- Altın, Trump'ın ABD ile İran'ın kalıcı bir ateşkes konusunda anlaşabileceğine dair iyimser açıklamalarının ardından üst üste dördüncü haftalık kazancına doğru ilerliyor. /Bloomberg HT
- ABD'nin Hürmüz Boğazı'nda başlattığı deniz ablukasının ardından, bölgeden ham petrol yüküyle ayrılan ilk tanker Pakistan bayraklı "Shalamar" oldu. Shalamar tankeri, Birleşik Arap Emirlikleri'nin Das Adası'ndan yüklediği petrole Karaçi'ye doğru yola çıktı. /Bloomberg HT
- Avrupa Merkez Bankası'nın (AMB), İran'daki savaşın enflasyon üzerindeki etkisi nedeniyle Haziran ayında faiz artırımını yapacağı öngörülüyor. /Bloomberg HT
- Petrol, Trump'ın ABD ile İran arasında kalıcı bir ateşkes ihtimali konusunda iyimser bir ton kullanmasının ardından geriledi. /Bloomberg HT

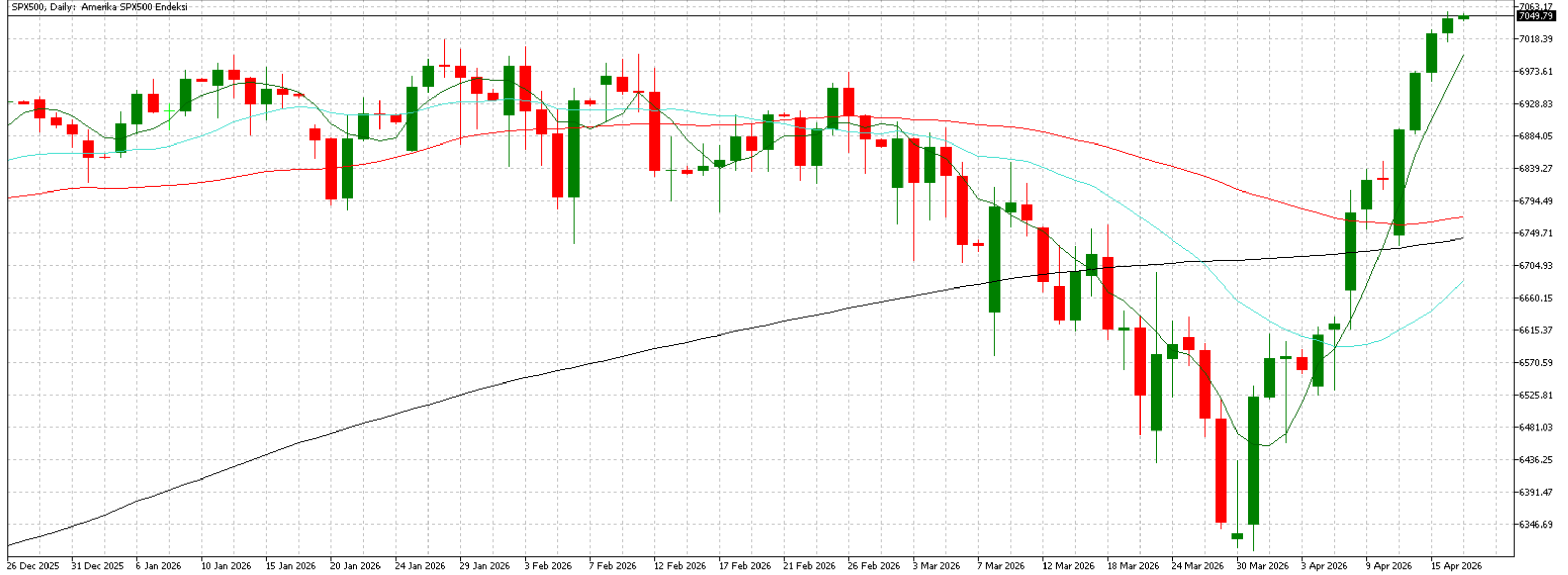
# ENDEKSLER/EMTİA/PARİTELER

SEMBOL (FOREX/IB)	ENDEKSLER / EMTİA / PARİTELER	GÜNLÜK	HAFTALIK	AYLIK	YTD	YILLIK
NAS100 / NQ	NASDAQ Futures	-0.08%	4.69%	7.37%	3.97%	43.99%
SPX500 / ES	S&P 500 Futures	0.06%	3.30%	6.06%	2.74%	33.29%
DOWJONES / YM	Dow Jones Futures	0.23%	1.55%	5.03%	1.12%	24.28%
GER30 / DAX	DAX Futures	0.06%	1.23%	3.40%	-1.45%	13.92%
XAUUSD	XAU/USD - Gold Futures	0.08%	0.52%	-2.44%	9.71%	43.81%
XAGUSD	XAG/USD - Silver Futures	0.33%	3.26%	1.78%	11.85%	139.45%
UKOil / COIL	Brent Oil Futures	-1.19%	3.16%	-4.58%	61.40%	44.51%
USOil / CL	Crude Oil WTI Futures	-1.45%	-3.37%	-3.11%	62.52%	44.28%
EURUSD	EUR/USD - Euro US Dollar	-0.01%	0.52%	2.87%	0.30%	3.42%
EURGBP	EUR/GBP - Euro British Pound	0.09%	0.13%	0.91%	0.00%	1.77%
USDCAD	USD/CAD - US Dollar Canadian Dollar	-0.18%	-1.16%	-0.38%	-0.32%	-1.21%
USDJPY	USD/JPY - US Dollar Japanese Yen	0.18%	0.12%	-0.24%	1.80%	12.18%
GBPUSD	GBP/USD - British Pound US Dollar	-0.07%	0.40%	1.95%	0.30%	1.67%
AUDUSD	AUD/USD - Australian Dollar US Dollar	0.04%	1.50%	2.04%	7.40%	12.42%

# S & P 5 0 0 F U T U R E S

Destek Seviyeleri: 6740 ve 6570

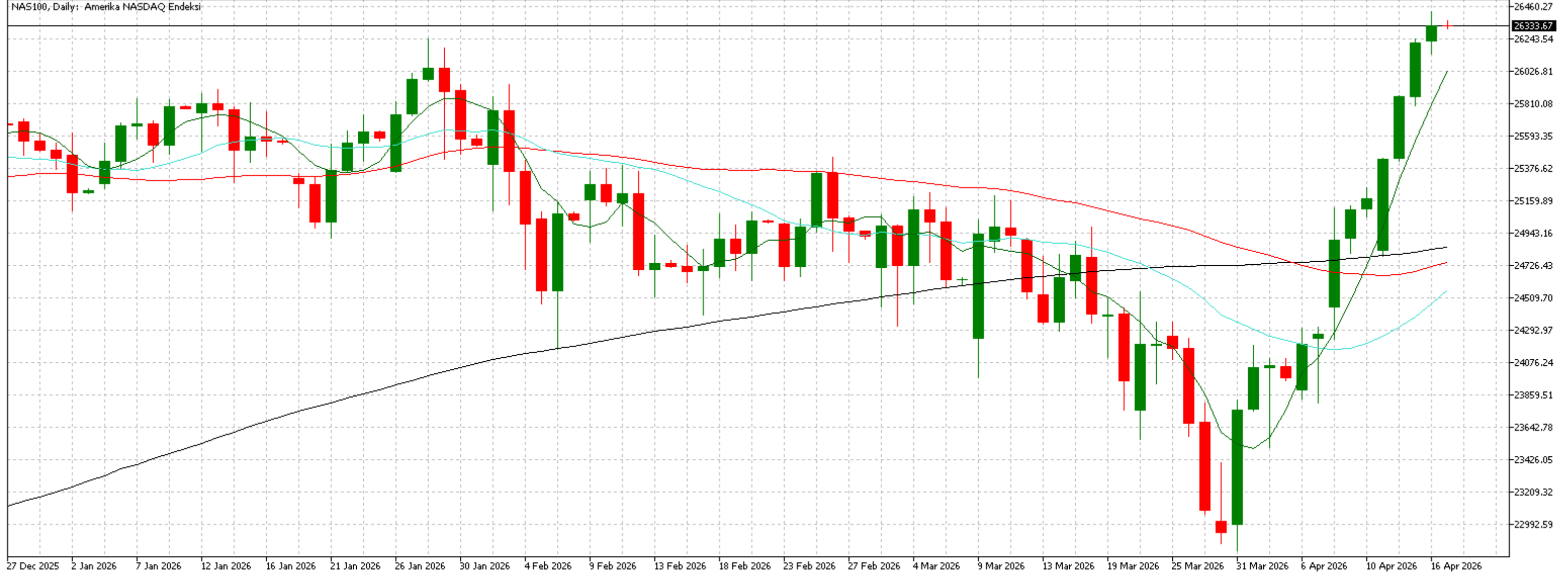
Direnç Seviyeleri: 7110 ve 7200



# NASDAQ100 FUTURES

Destek Seviyeleri: 24850 ve 24570

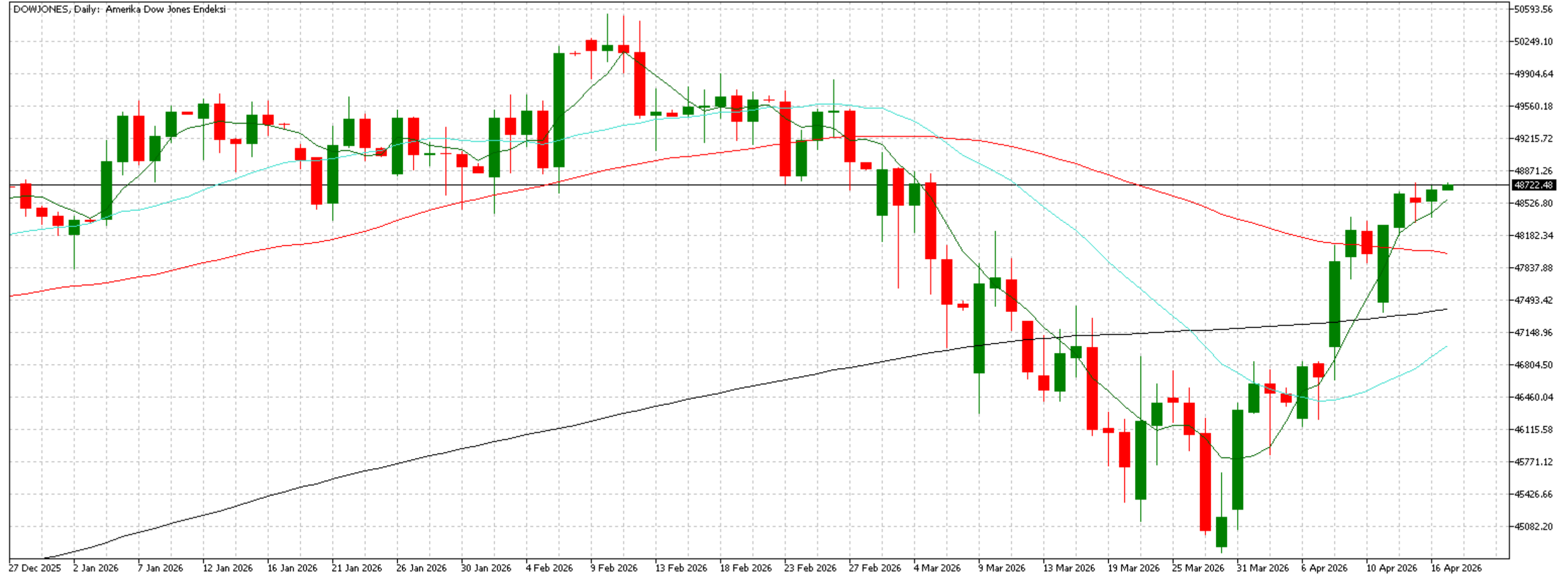
Direnç Seviyeleri: 26600 ve 26860



# DOW JONES FUTURES

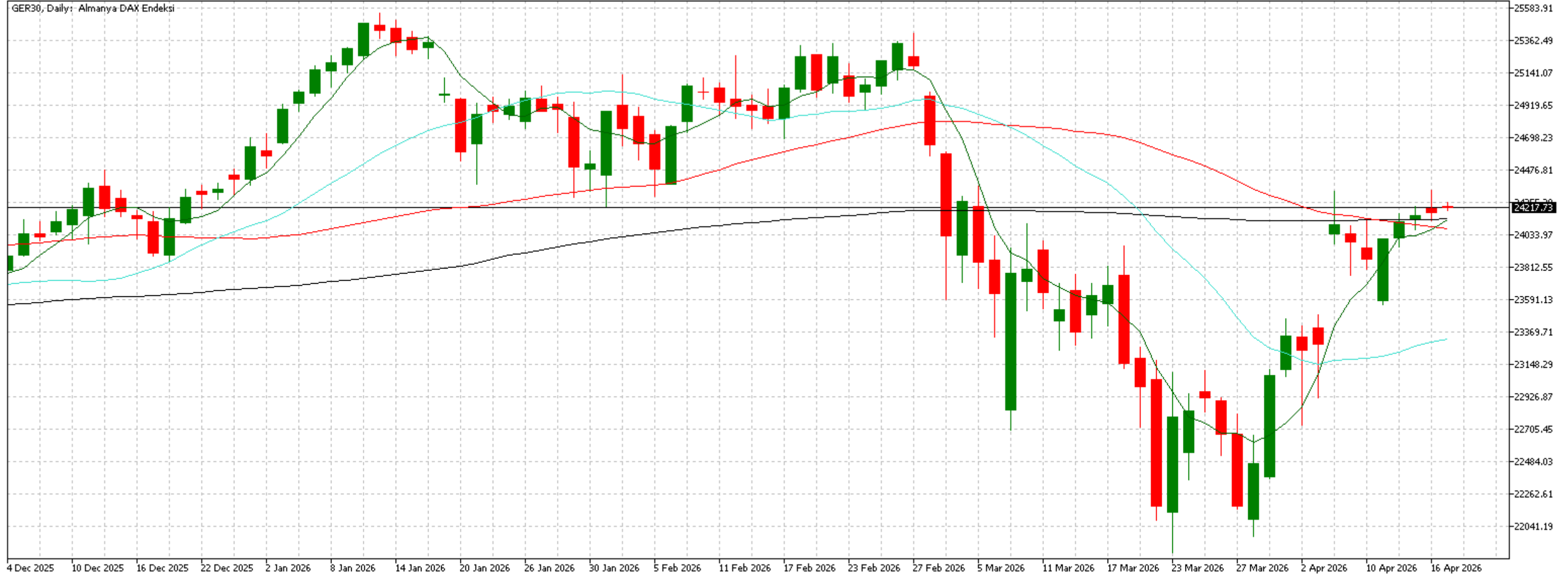
Destek Seviyeleri: 47980 ve 47400

Direnç Seviyeleri: 49390 ve 50160



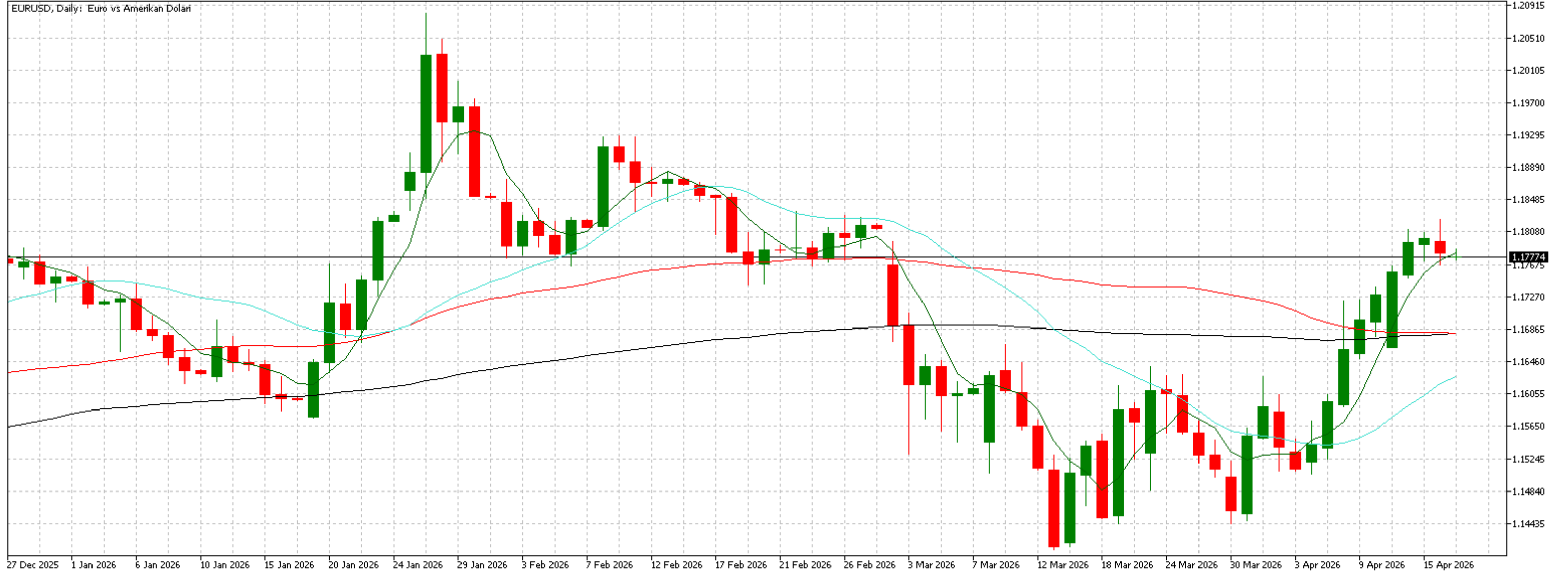
Destek Seviyeleri: 23340 ve 21960

Direnç Seviyeleri: 24690 ve 24910



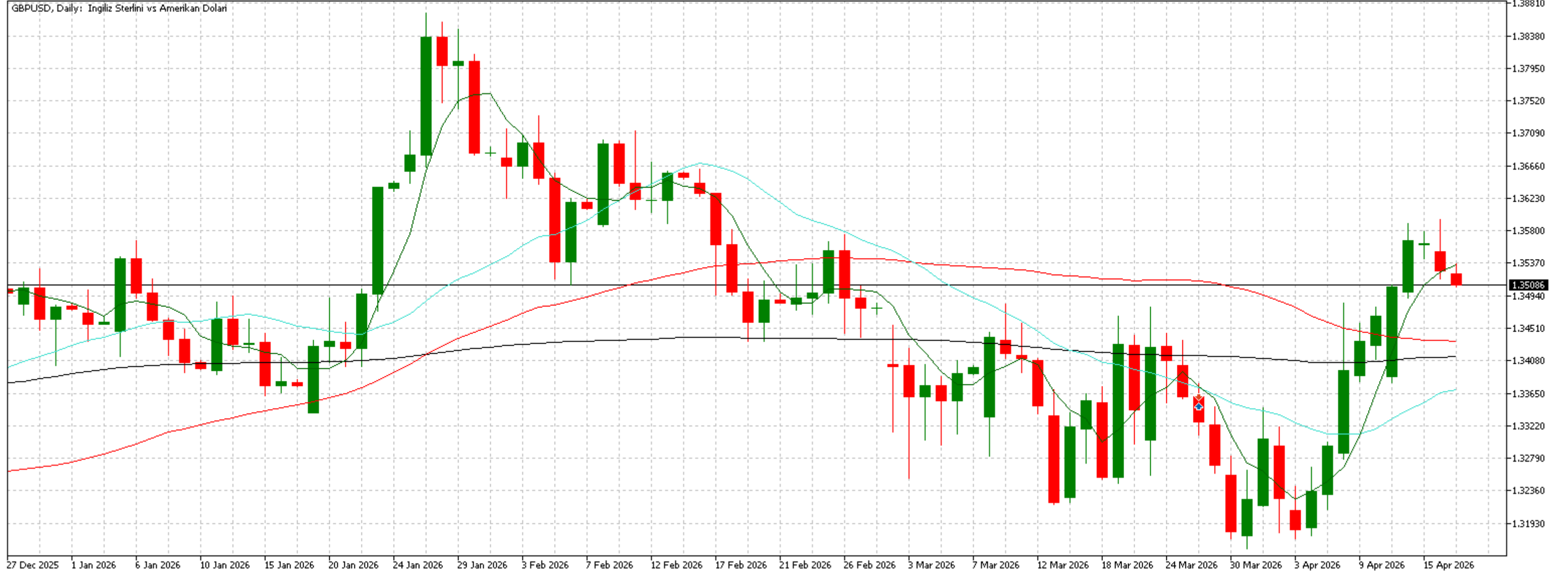
Destek Seviyeleri: 1.1680 ve 1.1620

Direnç Seviyeleri: 1.1840 ve 1.1930



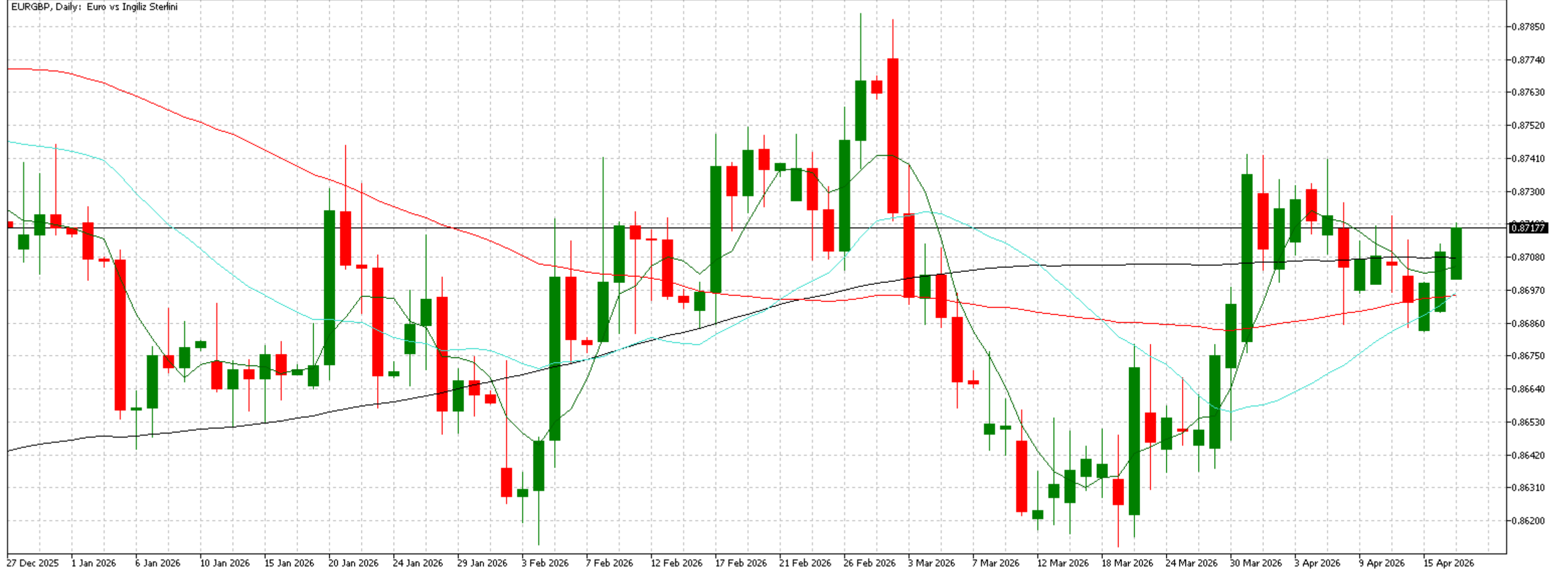
Destek Seviyeleri: 1.3410 ve 1.3360

Direnç Seviyeleri: 1.3610 ve 1.3810



Destek Seviyeleri: 0.8690 ve 0.8640

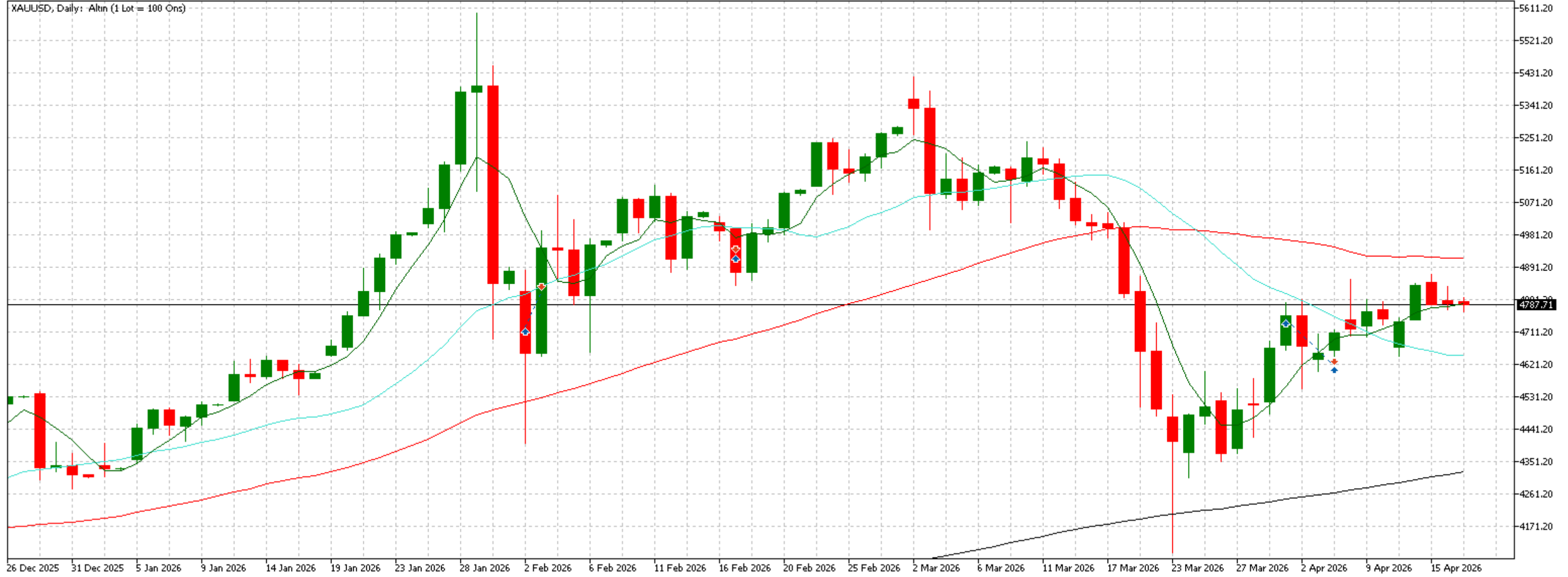
Direnç Seviyeleri: 0.8750 ve 0.8780



# FX XAUUSD/ONS ALTIN

Destek Seviyeleri: 4640 ve 4320

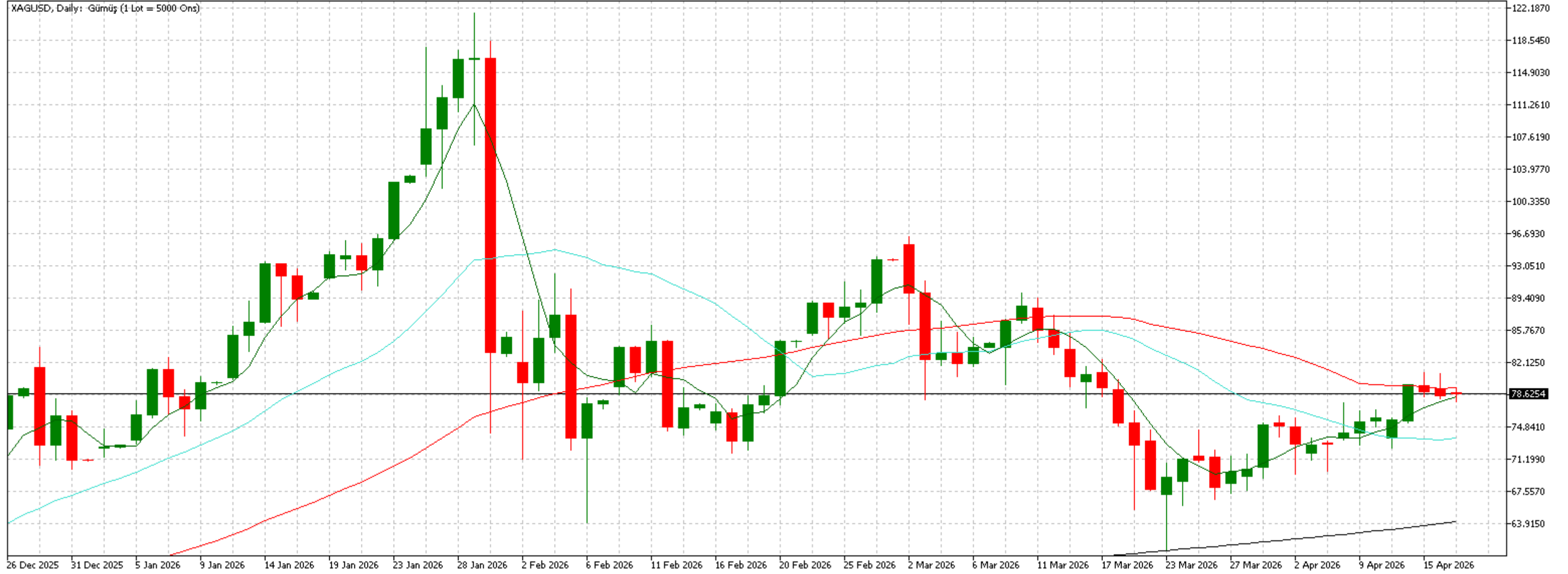
Direnç Seviyeleri: 4910 ve 5150



# FX XAGUSD/ONS GÜMÜŞ

Destek Seviyeleri: 73.70 ve 64.20

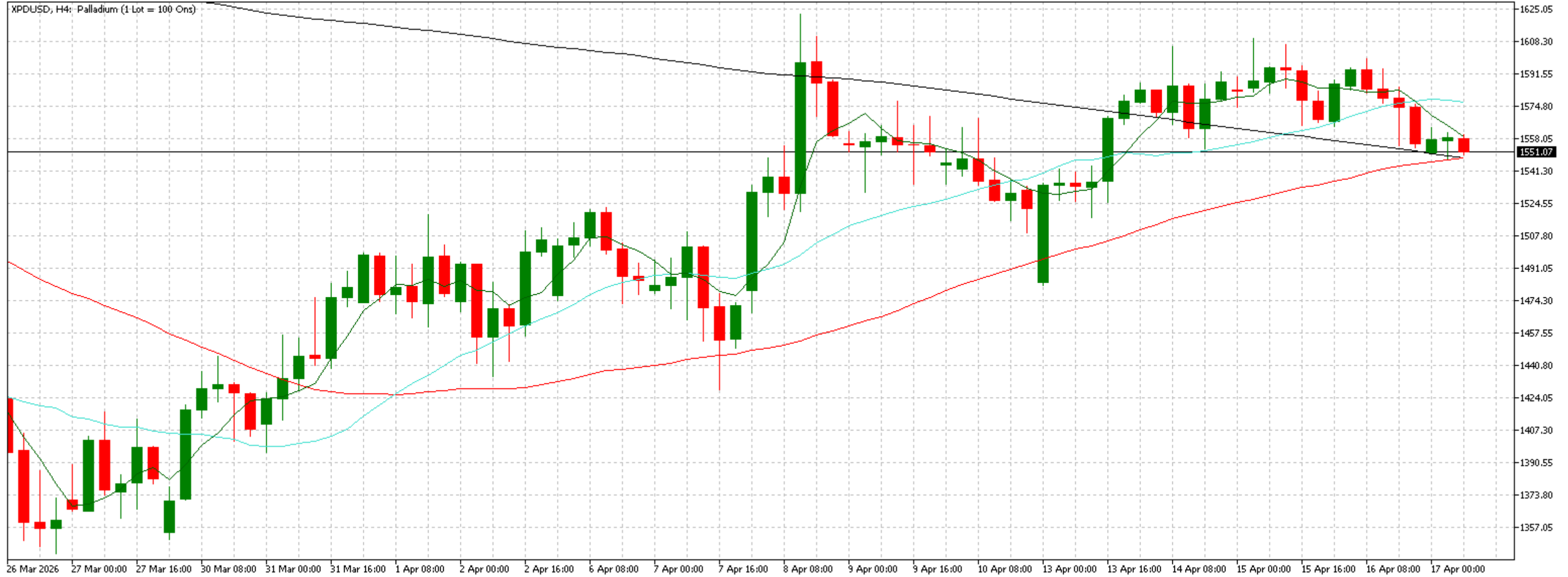
Direnç Seviyeleri: 87.20 ve 96.20



# FX XPDUSD/ONS PALADYUM

Destek Seviyeleri: 1540 ve 1480

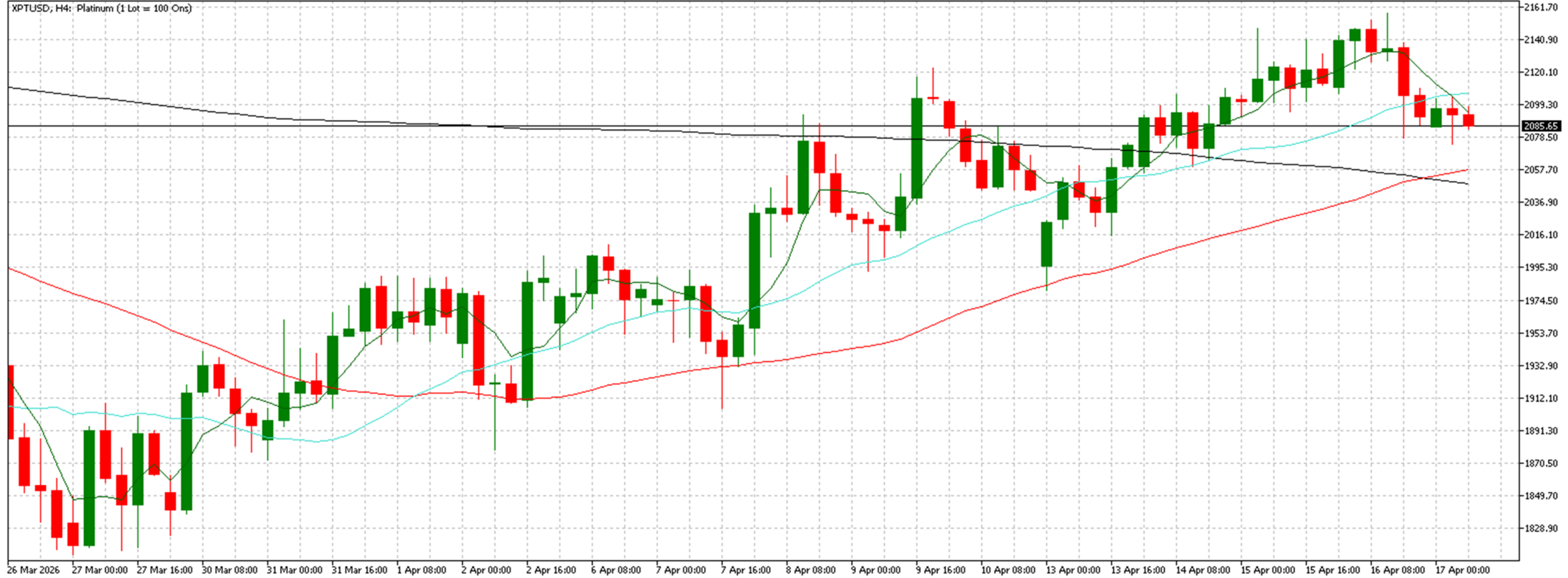
Direnç Seviyeleri: 1570 ve 1600



# FX XPTUSD/ONS PLATİN

Destek Seviyeleri: 2060 ve 2040

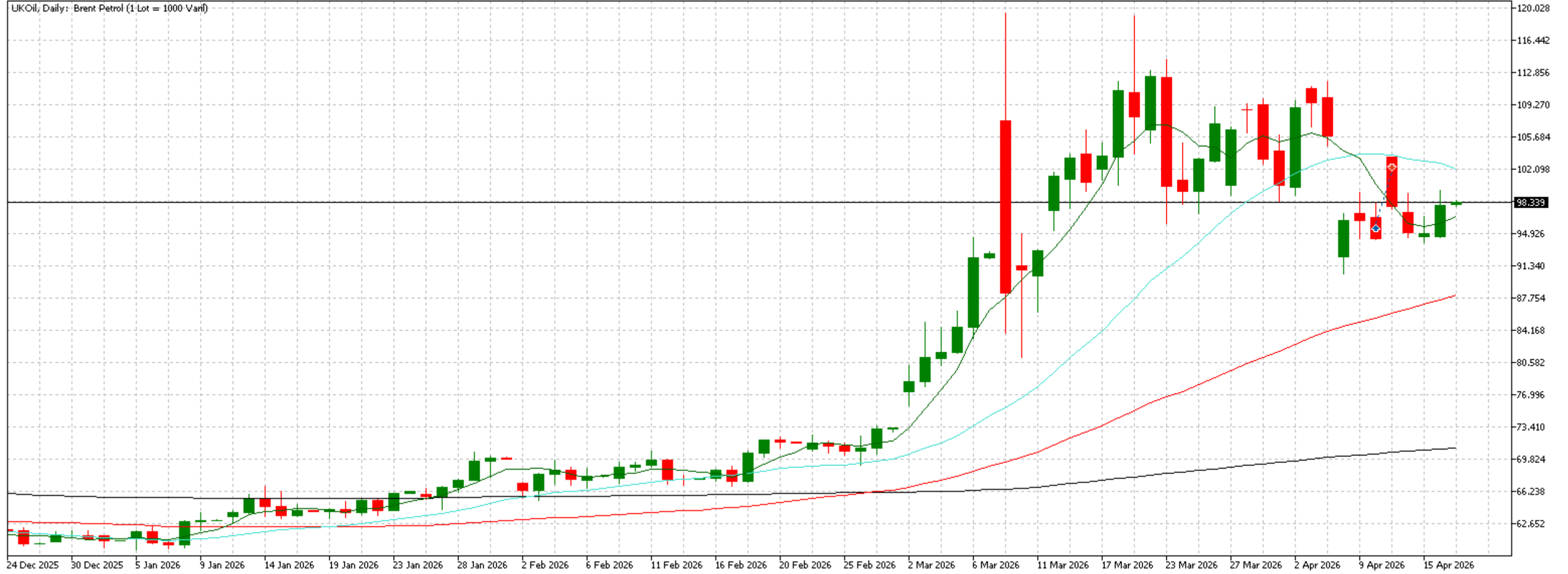
Direnç Seviyeleri: 2140 ve 2250



# BRENT PETROL UKOIL/COIL

Destek Seviyeleri: 88.00 ve 71.00

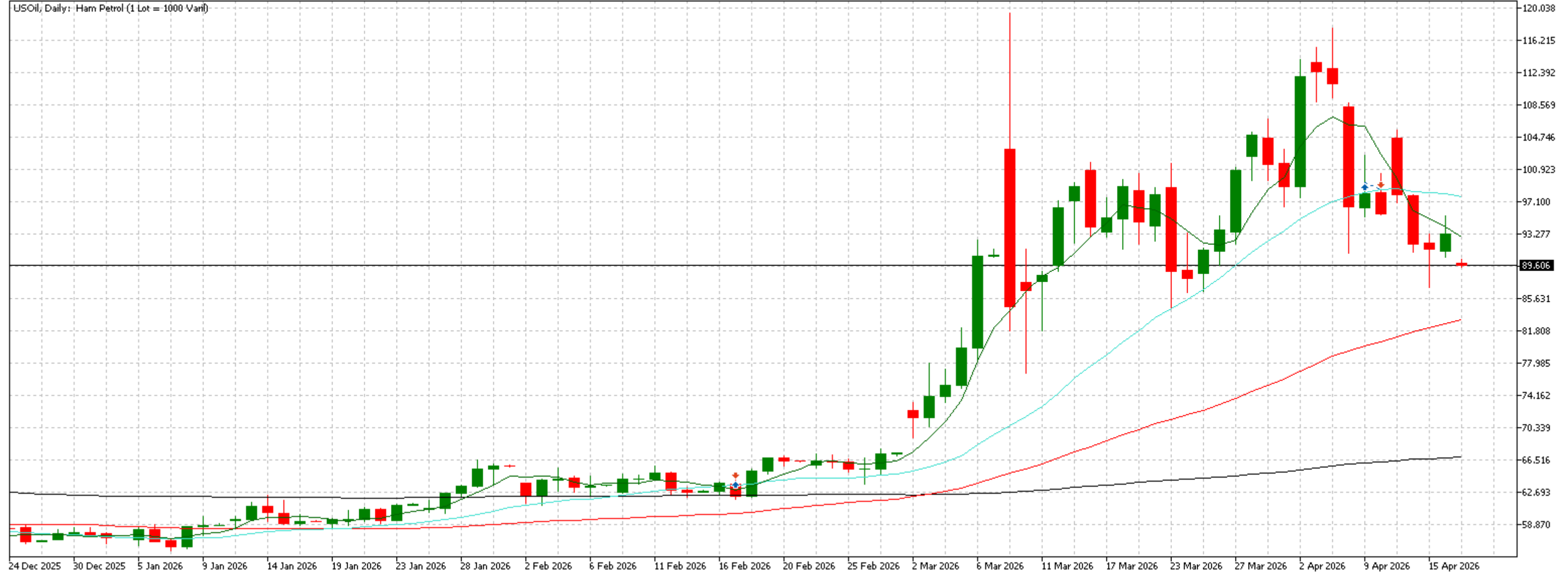
Direnç Seviyeleri: 101.80 ve 112.70



# WTI PETROL USOIL/CL

Destek Seviyeleri: 83.10 ve 67.10

Direnç Seviyeleri: 98.00 ve 112.60



# EKONOMİK TAKVİM (13 Nisan 2026 - 19 Nisan 2026)

Zaman	Ülke	Olay	Açıklanan	Beklenti	Önceki
<b>13 Nisan 2026 - 19 Nisan 2026 Ekonomik Takvim</b>					
<b>13 Nisan 2026 Pazartesi</b>					
13:00	Avrupa	ECB'den De Guindos'un Konuşması			
<b>14 Nisan 2026 Salı</b>					
07:30	Japonya	Sanayi Üretimi (Aylık) (Şub )	<b>-%2,0</b>	-%2,1	%4,3
15:30	ABD	Üretici Fiyat Endeksi (ÜFE) (Aylık) (Mar)	<b>%0,5</b>	%1,1	<b>%0,5</b>
15:30	ABD	Çekirdek Üretici Fiyat Endeksi (ÜFE) (Aylık) (Mar)	<b>%0,1</b>	%0,4	<b>%0,3</b>
18:47	Çin	Çin Ticaret Dengesi (USD) (Mar)	<b>51,13B</b>	107,50B	<b>213,62B</b>
23:30	ABD	Amerikan Petrol Enstitüsü Haftalık Ham Petrol Stokları	<b>6,100M</b>	-1,300M	3,719M
<b>15 Nisan 2026 Çarşamba</b>					
12:00	Avrupa	Sanayi Üretimi (Aylık) (Şub )	<b>%0,4</b>	%0,3	<b>-%0,8</b>
12:00	Avrupa	Sanayi Üretimi (Yıllık) (Şub )	<b>-%0,6</b>	-%1,0	<b>-%0,6</b>
17:30	ABD	Enerji Bilgisi İdaresi Ham Petrol Stokları	<b>-6,328M</b>	2,100M	3,081M
22:30	Avrupa	AMB Başkanı Lagarde'ın Konuşması			
<b>16 Nisan 2026 Perşembe</b>					
05:00	Çin	Çin Gayri Safi Yurtiçi Hasıla (GSYİH) (Yıllık) (1. Çeyrek)	<b>%5,0</b>	%4,8	%4,5
05:00	Çin	Çin Sanayi Üretimi (Yıllık) (Mar)	<b>%5,7</b>	%5,4	%6,3
05:00	Çin	Gayri Safi Yurtiçi Hasıla (GSYİH) (çeyreklik) (1. Çeyrek)	<b>%1,3</b>	%1,3	%1,2
05:00	Çin	Çin İşsizlik Oranı (Mar)	<b>%5,4</b>	%5,2	%5,3
09:00	Birleşik Krallık	GSYİH (Aylık) (Şub )	<b>%0,5</b>	%0,1	<b>%0,1</b>
09:00	Birleşik Krallık	İmalat Üretimi (Aylık) (Şub )	<b>-%0,1</b>	%0,3	<b>%0,2</b>
09:00	Birleşik Krallık	Ticaret Dengesi (Şub )	<b>-18,79B</b>	-19,40B	<b>-15,08B</b>
09:00	Birleşik Krallık	Sanayi Üretimi (Aylık) (Şub )	<b>%0,5</b>	%0,3	-%0,1
12:00	Avrupa	Tüketici Fiyat Endeksi (TÜFE) (Yıllık) (Mar)	<b>%2,6</b>	%2,5	%1,9
12:00	Avrupa	Tüketici Fiyat Endeksi (TÜFE) (Aylık) (Mar)	<b>%1,3</b>	%1,2	%0,6
12:00	Avrupa	Çekirdek Tüketici Fiyat Endeksi (TÜFE) (Yıllık) (Mar)	<b>%2,3</b>	%2,3	%2,4
15:30	ABD	İşsizlik Haklarından Yararlanma Başvuruları	<b>207K</b>	213K	<b>218K</b>
16:15	ABD	Sanayi Üretimi (Yıllık) (Mar)	<b>%0,74</b>		<b>%1,23</b>
16:15	ABD	Sanayi Üretimi (Aylık) (Mar)	<b>-%0,5</b>	%0,1	<b>%0,7</b>
<b>17 Nisan 2026 Cuma</b>					
12:00	Avrupa	Ticaret Dengesi (Şub )		11,1B	-1,9B
<b>18 Nisan - 19 Nisan 2026, Haftasonu</b>					

# HİSSE SENETLERİ TAKİP LİSTEMİZ

Hisse Kodu	Borsa	Şirket	Endüstri/Sektör	Satın Alma Günü/Fiyatı [Kapanış]	Güncel Fiyat [Kapanış]	*Analist Hedef Fiyat Ortalaması	Hedef Fiyata Uzaklık	Temettü Verisi	Getiri (%)
DTE	Xetra	DEUTSCHE TELEKOM	Telekomünikasyon Hizmetleri Entegre Telekomünikasyon Hizmetleri	€ 27.82 05.01.26	€ 29.11 16.04.26	€ 37.19 05.01.26	21.73%		4.64%
AAPL	Nasdaq	APPLE	Bilgisayar, Telefon ve Ev Elektroniği Teknoloji	\$270.71 09.01.24	\$263.40 16.04.26	\$291.13 05.01.26	9.52%		-2.70%
SN	Nyse	SHARK NINJA	Ev Aletleri Keyfi Tüketim Ürünleri	\$113.24 05.01.26	\$114.88 16.04.26	\$134.27 05.01.26	14.44%		1.45%
NVDA	Nasdaq	NVIDIA	Yarı İletkenler ve Yarı İletken Ekipmanları Bilgi Teknolojileri	\$191.71 06.01.25	\$198.35 16.04.26	\$257.54 05.01.26	22.98%		3.46%
AVGO	Nasdaq	BROADCOM	Yarı İletkenler ve Yarı İletken Ekipmanları Bilgi Teknolojileri	\$354.74 05.01.26	\$398.47 16.04.26	\$460.31 05.01.26	13.43%		12.33%
HOOD	Nasdaq	ROBINHOOD	Yatırım Hizmetleri/Aracılık Hizmetleri Finansal Hizmetler	\$117.99 05.01.26	\$86.85 16.04.26	\$154.77 05.01.26	43.88%		-26.39%
7203	Tokyo	TOYOTA	Otomobil Üretimi Keyfi Tüketim Ürünleri	¥3,488.00 05.01.26	¥3,366.00 17.04.26	¥3,505.50 05.01.26	3.98%	(-)	-3.50%
LEU	Nyse	CENTRUS ENERGY	Petrol, Gaz ve Tüketilebilir Yakıtlar Enerji	\$280.68 05.01.26	\$202.02 16.04.26	\$285.60 05.01.26	29.26%	(-)	-28.02%

# HİSSE SENETLERİ TAKİP LİSTEMİZ

Hisse Kodu	Borsa	Şirket	Endüstri/Sektör	Satın Alma Günü/Fiyatı [Kapanış]	Güncel Fiyat [Kapanış]	*Analist Hedef Fiyat Ortalaması	Hedef Fiyata Uzaklık	Temettü Verisi	Getiri (%)
ADYEN	Amsterdam	ADYEN	Veri İşleme ve Dış Kaynaklı Merkezler Finansal Hizmetler	€ 1,408.00 05.01.26	€ 958.00 16.04.26	€ 1,817.85 05.01.26	47.30%	(-)	-31.96%
GOOGL	Nasdaq	ALPHABET	Yazılım ve Bilgi Teknolojisi (IT) Hizmetleri Teknoloji	\$317.61 05.01.26	\$336.02 16.04.26	\$337.66 05.01.26	0.49%		5.80%
PANW	Nasdaq	PALO ALTO NETWORKS	Siber Güvenlik Uygulama Yazılımları Bilgi Teknolojileri	\$182.71 05.01.26	\$166.97 16.04.26	\$229.67 05.01.26	27.30%		-8.61%
ELF	Nyse	e.l.f. BEAUTY	Kişisel Bakım Ürünleri Keyfi Tüketim Ürünleri	\$78.86 05.01.26	\$69.25 16.04.26	\$115.43 05.01.26	40.01%	(-)	-12.19%
NOC	Nyse	NORTHROP GRUMMAN	Havacılık ve Savunma Sanayi	\$593.96 05.01.26	\$672.77 16.04.26	\$665.61 05.01.26	-1.08%		13.27%
BSX	Nyse	BOSTON SCIENTIFIC	Sağlık Ekipmanları ve Tıbbi Cihazlar Sağlık	\$94.28 05.01.26	\$63.42 16.04.26	\$125.77 05.01.26	49.57%		-32.73%
AMZN	Nasdaq	AMAZON	Çeşitli Perakende Keyfi Tüketim Ürünleri	\$228.87 05.09.23	\$249.70 16.04.26	\$297.84 05.01.26	16.16%	(-)	9.10%
Tavsiye Edildiği Günden Bugüne Tüm Ürünlerde Net Kar/Zarar Oranı									-6.40%

# HİSSE SENETLERİ TAKİP LİSTEMİZ / ÇIKARTILANLAR

Hisse Kodu	Borsa	Şirket	Endüstri/Sektör	Satın Alma Günü/Fiyatı [Kapanış]	Satış Günü/Fiyatı [Kapanış]	Temettü Geliri [Brüt]	Getiri (%)
AIR	Paris	AIRBUS	Havacılık ve Savunma Endüstriyel Ürün ve Hizmetler	€ 113.86 02.01.23	€ 208.00 05.01.26	€ 7.60	89.36%
6501	Tokyo	HITACHI, LTD	Tüketici Ürünleri Holdingleri Temel Tüketim Ürünleri	¥3,971.00 06.01.25	¥5,429.00 05.01.26	¥45.00	37.85%
V	Nyse	VISA	Yazılım ve Bilgi Teknolojisi (IT) Hizmetleri Teknoloji	\$245.34 05.09.23	\$353.80 05.01.26	\$5.11	46.29%
FCX	Nyse	FREEMPORT-MCMORAN	Metaller ve Madencilik Hammadde	\$41.70 09.01.24	\$54.41 05.01.26	\$0.60	31.92%
BRK-B	Nyse	BERKSHIRE HATHAWAY	Döngüsel Olmayan Tüketici Ürünleri Finansal Hizmetler	\$452.53 06.01.25	\$498.52 05.01.26	\$0.00	10.16%
HIMS	Nyse	HIMS&HERS HEALTH	Sağlık Hizmetleri Sağlayıcıları Sağlık Hizmetleri	\$27.35 06.01.25	\$34.71 05.01.26	\$0.00	26.91%
DIS	Nyse	DISNEY	Medya ve Yayıncılık Keyfi Tüketim Ürünleri	\$111.47 06.01.25	\$114.07 05.01.26	\$1.25	3.45%
NU	Nyse	NU HOLDINGS	Bankacılık Hizmetleri Finansal Hizmetler	\$11.40 06.01.25	\$17.94 05.01.26	\$0.00	57.37%
XOM	Nyse	EXXON MOBIL	Gaz ve Petrol Enerji	\$108.24 06.01.25	\$125.36 05.01.26	\$4.00	19.51%
LMT	Nyse	LOCKHEED MARTIN	Havacılık ve Savunma Endüstriyel Ürün ve Hizmetler	\$478.75 06.01.25	\$511.57 05.01.26	\$13.35	9.64%
Tüm Ürünlerde Net Kar/Zarar Oranı							33.25%

\*Analist hedef fiyat ortalaması, ilgili hisse hakkında değerlendirme raporu yayınlayan kuruluşların hedef fiyat aritmetik ortalamalarından oluşmaktadır. Deniz Yatırım hedef fiyatlar konusunda bir sorumluluk üstlenmemektedir.

# 2026 1. ÇEYREK BİLANÇO BEKLENTİLERİ VE AÇIKLANMALARI

Tarih	Şirket	Kodu	İşlem Gördüğü Borsa	Hisse Başına Kar		Gelir	
				Açıklanan	Beklenti	Açıklanan	Beklenti
14 Nisan 2026 Salı	JPMorgan Chase & Co	JPM	NYSE	\$5.94	\$5.44	49.84B	49.02B
14 Nisan 2026 Salı	Johnson & Johnson	JNJ	NYSE	\$2.70	\$2.68	24.1B	23.61B
14 Nisan 2026 Salı	Citigroup Inc.	C	NYSE	\$3.06	\$2.63	24.6B	23.51B
14 Nisan 2026 Salı	Bayerische Motoren Werke AG	BMWG	XETRA	€2.81	€2.90	32.3B	32.6B
14 Nisan 2026 Salı	BlackRock Inc.	BLK	NYSE	\$12.53	\$11.48	6.7B	6.43B
14 Nisan 2026 Salı	Kering SA	OIIH	LONDRA	-	-	3.57B	3.61B
15 Nisan 2026 Çarşamba	ASML Holding NV ADR	ASML	NASDAQ	\$8.26	\$7.70	10.13B	8.66B
15 Nisan 2026 Çarşamba	Bank of America Corp	BAC	NYSE	\$1.11	\$1.01	30.3B	29.92B
15 Nisan 2026 Çarşamba	Morgan Stanley	MS	NYSE	\$3.43	\$3.02	20.58B	19.7B
16 Nisan 2026 Perşembe	Taiwan Semiconductor Manufacturing	TSM	NYSE	\$3.49	\$3.26	35.9B	35.21B
16 Nisan 2026 Perşembe	Netflix Inc.	NFLX	NASDAQ	\$1.23	\$0.79	12.25B	12.18B
16 Nisan 2026 Perşembe	The Travelers Companies	TRV	NYSE	\$7.71	\$6.97	11.92B	10.75B
16 Nisan 2026 Perşembe	Alcoa Corp.	AA	NYSE	\$1.40	\$1.47	3.19B	3.3B
16 Nisan 2026 Perşembe	PepsiCo Inc.	PEP	NYSE	\$1.61	\$1.55	19.44B	18.94B

## 2026 MERKEZ BANKALARI TAKVİMİ

TARİH	TCMB	FED	ECB	BOE	BOJ
OCAK	22 Ocak	28 Ocak	-	-	23 Ocak
ŞUBAT	-	-	5 Şubat	5 Şubat	-
MART	12 Mart	18 Mart	19 Mart	19 Mart	-
NİSAN	22 Nisan	29 Nisan	30 Nisan	30 Nisan	28 Nisan
MAYIS	-	-	-	-	-
HAZİRAN	11 Haziran	17 Haziran	11 Haziran	18 Haziran	-
TEMMUZ	23 Temmuz	29 Temmuz	23 Temmuz	30 Temmuz	31 Temmuz
AĞUSTOS	-	-	-	-	-
EYLÜL	10 Eylül	16 Eylül	10 Eylül	17 Eylül	-
EKİM	22 Ekim	28 Ekim	29 Ekim	-	30 Ekim
KASIM	-	-	-	5 Kasım	-
ARALIK	10 Aralık	9 Aralık	17 Aralık	17 Aralık	-

## ***İLETİŞİM***

**18:00 – 20:00 SAATLERİ ARASINDA BİZE  
AŞAĞIDAKİ NUMARALARDAN  
ULAŞABİLİRSİNİZ.**

---

**PAZARTESİ – Mesut Özdil – 0212 348 90 81**

**SALI – Tansu Akaydın – 0212 348 90 29**

**ÇARŞAMBA – Mesut Özdil – 0212 348 90 81**

**PERŞEMBE – Gamze Keskin Ören – 0212 348 51 94**

**CUMA – Barış Turanlı – 0212 348 90 65**



**Baş  
dönme  
k için  
tıklayınız.**

# Yurt Dışı Piyasalar & FX Strateji

## Uyarı Notu

Bu rapor/e-posta içerisinde yer alan değerlendirmeler Deniz Yatırım Menkul Kıymetler A.Ş. tarafından, güvenilir olduğuna inanılan kaynaklardan elde edilen bilgi ve veriler kullanılarak hazırlanmıştır. Raporunda yer alan ifadeler, mali durumunuz ile risk ve getiri tercihlerinize uygun olmayabilir ve hiçbir şekilde alış veya satış yapılması yönünde yönlendirme olarak değerlendirilmemelidir. Deniz Yatırım, bu bilgilerin doğru, eksiksiz ve değişmez olduğunu garanti etmemektedir. Bu sebeple, okuyucuların, bu raporlardan elde edilen bilgilere dayanarak hareket etmeden önce, bilgilerin doğruluğunu teyit etmeleri önerilir ve bu bilgilere dayanılarak aldıkları kararlarda sorumluluk okuyucuların kendilerine aittir. Bilgilerin eksikliği ve yanlışlığından Deniz Yatırım hiçbir şekilde sorumlu tutulamaz. Ayrıca, Deniz Yatırım ve DenizBank Finansal Hizmetler Grubu çalışanları ve danışmanlarının, herhangi bir şekilde bu rapor/e-posta içerisinde yer alan bilgiler dolayısıyla ortaya çıkabilecek, doğrudan veya dolaylı zararlarla ilgili herhangi bir sorumluluğu yoktur. Burada yer alan bilgiler sermaye piyasası aracına yönelik bir yatırım tavsiyesi, alım-satım önerisi ya da getiri vaadi değildir ve yatırım danışmanlığı kapsamında yer almamaktadır. Yatırım Danışmanlığı hizmeti; yetkili kuruluşlar tarafından imzalanacak yatırım danışmanlığı sözleşmesi çerçevesinde kişilerin risk ve getiri tercihleri dikkate alınarak kişiye özel sunulmaktadır. Buradaki içeriğin hiçbir bölümü Deniz Yatırım Menkul Kıymetler A.Ş.'nin yazılı izni olmadan çoğaltılamaz, hiçbir şekil ve ortamda yayımlanamaz, alıntı yapılamaz ve kullanılamaz.

## Disclaimer

Assessments included in this report/e-mail have been prepared based on information and data obtained from sources deemed to be reliable by Deniz Yatırım Menkul Kıymetler A.Ş. The statements in the report may not be suitable with your financial status, risk or income preferences and must not be evaluated as a form of guidance towards carrying out sales or purchases in any way. Deniz Yatırım does not guarantee the accuracy, completeness and permanence of these data. Therefore, readers are recommended to verify the accuracy of these data before they act based on information in these reports, and the responsibility of decisions taken as per these information belongs to the reader. Deniz Yatırım cannot in any way be held liable for the incompleteness or inaccuracy of this information. Also, employees and consultants of Deniz Yatırım and DenizBank Financial Services Group have no direct or indirect responsibility with regards to any losses to be incurred due to information given in this report/e-mail. This information does not constitute an investment recommendation, buy-sell proposal or promise of income in relation to any capital market instruments and does not fall in scope of investment consultancy. Investment Consultancy services are tailor-made for persons based on their risk and income preferences in scope of investment consultancy agreements signed with authorized institutions. None of this content can be copied without the written permission of Deniz Yatırım Menkul Kıymetler A.Ş., published in any form or environment, given reference or utilized.