

24 Nisan 2026

Uluslararası Piyasalar Bülteni

Günlük Teknik Bülten

- 📈 [Güne Başlarken](#)
- 📈 [Endeks/Emtia/Parite](#)
- 📈 [Teknik Seviyeler](#)
- 📈 [Ekonomik Takvim](#)
- 📈 [Hisse Senetleri Takip Listemiz](#)
- 📈 [2025 Merkez Bankaları Takvimi](#)
- 📈 [İletişim](#)

**İlgili sayfalara doğrudan ulaşmak için başlıklara tıklayınız.*

G Ü N E B A Ş L A R K E N

- ABD endeksleri Perşembe günü negatif kapanış gerçekleştirdi. Dow Jones -0.36%, S&P500 -0.41%, Nasdaq -0.89% ile kapandı. Avrupa endeksleri negatif kapanış gerçekleştirdi. Euro Stoxx -0.32%, DAX -0.16%, FTSE -0.19% ile kapandı. TSi 09:43 / ABD vadeli endeksleri ağırlıklı pozitif ve Avrupa vadeli endeksleri ağırlıklı negatif işlem görüyor.
- Asya'da endeksler karışık kapanış gerçekleştirdi. TSi 09:43 / Shanghai -0.11%, Hang Seng +0.25%, Nikkei 225 +0.91%, DJ New Zealand -0.17% ile kapandı.
- ABD ile İran arasındaki barış görüşmelerine ilişkin belirsizlik sürerken, Hürmüz Boğazı'nda gerginlik tırmanıyor. Belirsizlik dolar ve petrol fiyatlarını yükseltirken, altın haftalık bazda düşüş yaşamaya hazırlanıyor. /Bloomberg HT
- DoubleLine ve Van Eck'in de aralarında olduğu bazı kurumlar, carry trade stratejisinin yeniden cazip görünmeye başladığını düşünüyor. /Bloomberg HT
- Altın, ABD-İran barış görüşmelerinin tıkanması ve yükselen petrol fiyatlarının enflasyon ile uzun süre yüksek kalabilecek faiz oranları endişelerini artırmasıyla haftalık düşüşe yöneldi. /Bloomberg HT
- Petrol, ABD ile İran arasındaki görüşmelere dair belirsizliğin Basra Körfezi'nden akışları daha da geciktirme riski yaratmasıyla beşinci gününde de yükseldi. /Bloomberg HT
- ABD Başkanı Donald Trump, İsrail ile Lübnan arasındaki ateşkesin 3 hafta uzatılacağını açıkladı. /Bloomberg HT
- Japonya'da çekirdek enflasyon, İran'daki savaşın enerji fiyatlarına ilişkin endişeleri artırmasıyla beş ay sonra ilk kez hızlanarak Mart ayında yüzde 1,8'e yükseldi. /Bloomberg HT
- ABD Başkanı Donald Trump'ın, Rusya Devlet Başkanı Vladimir Putin'i Aralık ayında Miami'de düzenlenecek G20 Zirvesi'ne davet etmeyi planladığı bildirildi. /Bloomberg HT
- ABD Başkanı Donald Trump, İran ile yaşanan savaşın enerji piyasaları üzerindeki baskısını kabul ederek Amerikalıların bir süre daha yüksek benzin fiyatları ödemeye hazır olması gerektiğini söyledi. Hürmüz Boğazı'nın kontrolünün tamamen ABD'de olduğunu vurgulayan Trump, İran'ın olası askeri hazırlıklarını "bir günde yok edebileceklerini" iddia etti. /Bloomberg HT

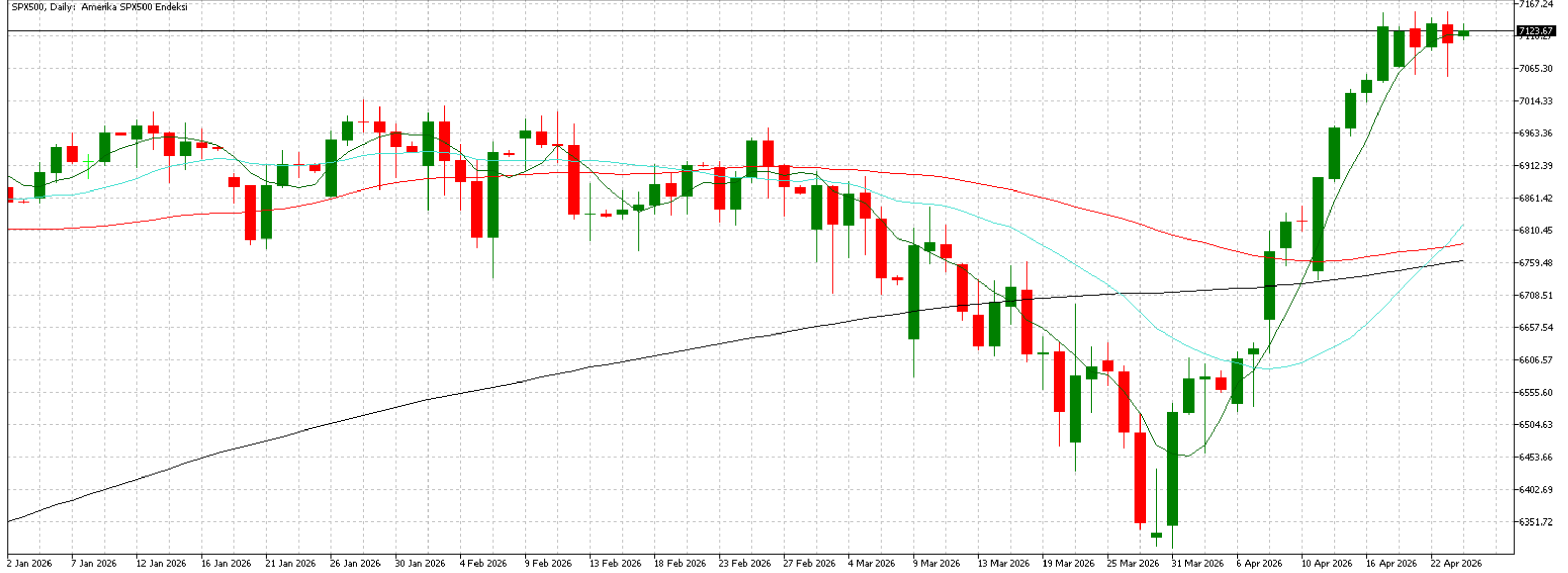
ENDEKSLER/EMTİA/PARİTELER

SEMBOL (FOREX/IB)	ENDEKSLER / EMTİA / PARİTELER	GÜNLÜK	HAFTALIK	AYLIK	YTD	YILLIK
NAS100 / NQ	NASDAQ Futures	0.55%	0.96%	11.14%	6.38%	38.63%
SPX500 / ES	S&P 500 Futures	0.10%	-0.15%	7.68%	3.74%	28.84%
DOWJONES / YM	Dow Jones Futures	-0.14%	-0.44%	5.80%	2.24%	22.77%
GER30 / DAX	DAX Futures	0.10%	-2.10%	5.22%	-1.39%	8.71%
XAUUSD	XAU/USD - Gold Futures	-0.51%	-3.68%	2.88%	7.15%	40.36%
XAGUSD	XAG/USD - Silver Futures	-0.58%	-8.28%	3.69%	6.32%	124.05%
UKOil / COIL	Brent Oil Futures	0.42%	16.74%	3.22%	73.39%	57.78%
USOil / CL	Crude Oil WTI Futures	0.08%	14.41%	6.21%	67.07%	52.22%
EURUSD	EUR/USD - Euro US Dollar	-0.02%	-0.71%	1.06%	-0.55%	2.78%
EURGBP	EUR/GBP - Euro British Pound	0.01%	-0.33%	0.30%	-0.49%	1.63%
USDCAD	USD/CAD - US Dollar Canadian Dollar	0.04%	0.09%	-0.76%	-0.14%	-1.09%
USDJPY	USD/JPY - US Dollar Japanese Yen	0.11%	0.71%	0.19%	1.98%	11.18%
GBPUSD	GBP/USD - British Pound US Dollar	-0.05%	-0.38%	0.76%	-0.07%	1.13%
AUDUSD	AUD/USD - Australian Dollar US Dollar	0.06%	-0.53%	2.62%	6.83%	11.48%

S & P 5 0 0 F U T U R E S

Destek Seviyeleri: 6910 ve 6760

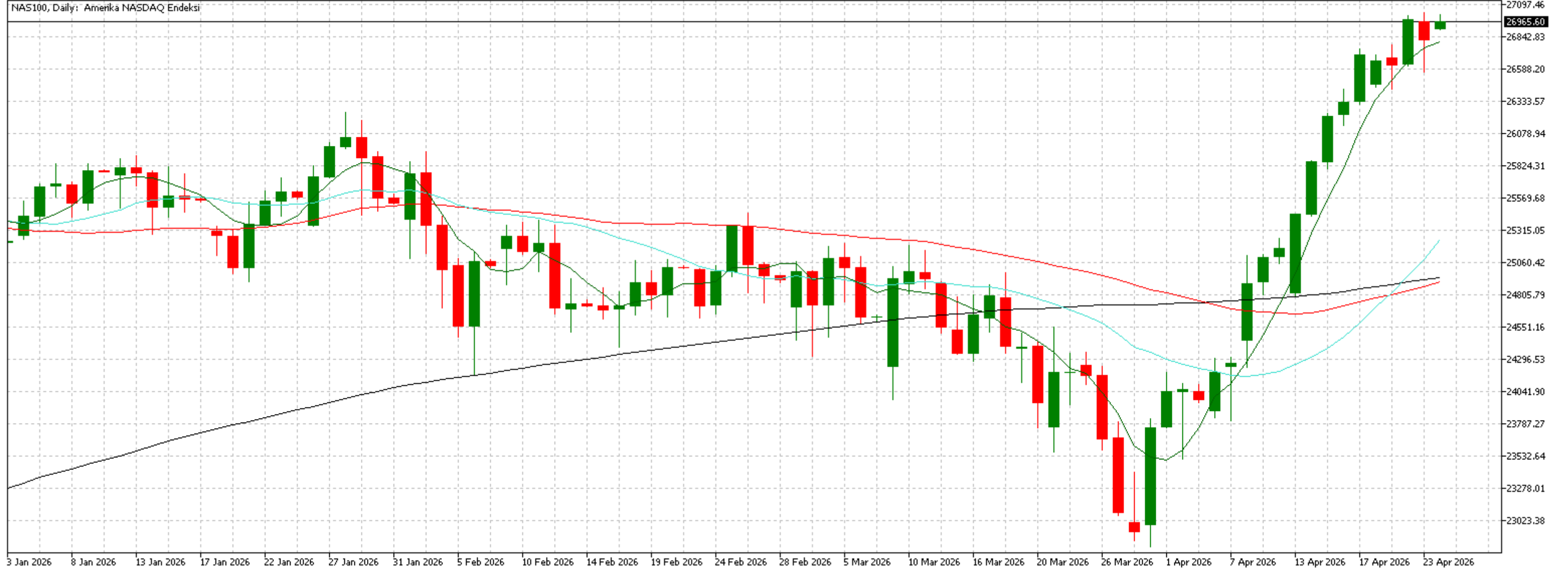
Direnç Seviyeleri: 7200 ve 7560



NASDAQ100 FUTURES

Destek Seviyeleri: 25360 ve 24930

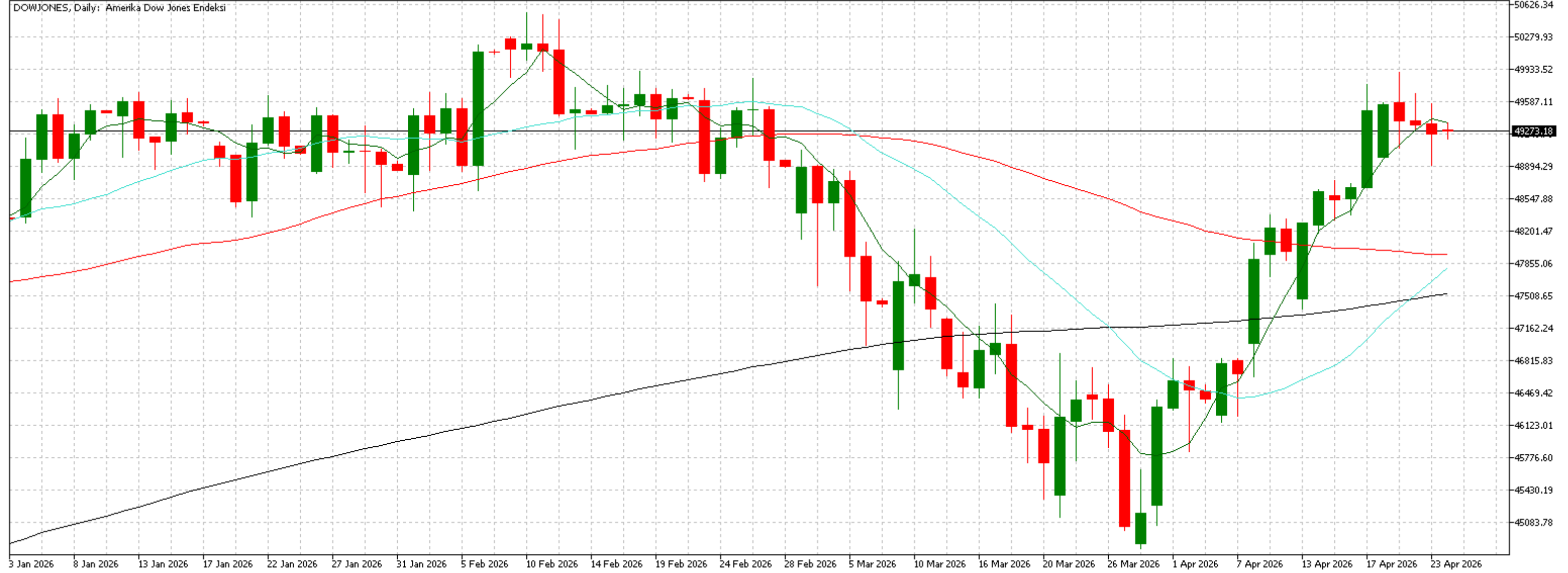
Direnç Seviyeleri: 27100 ve 27600



DOW JONES FUTURES

Destek Seviyeleri: 47950 ve 47530

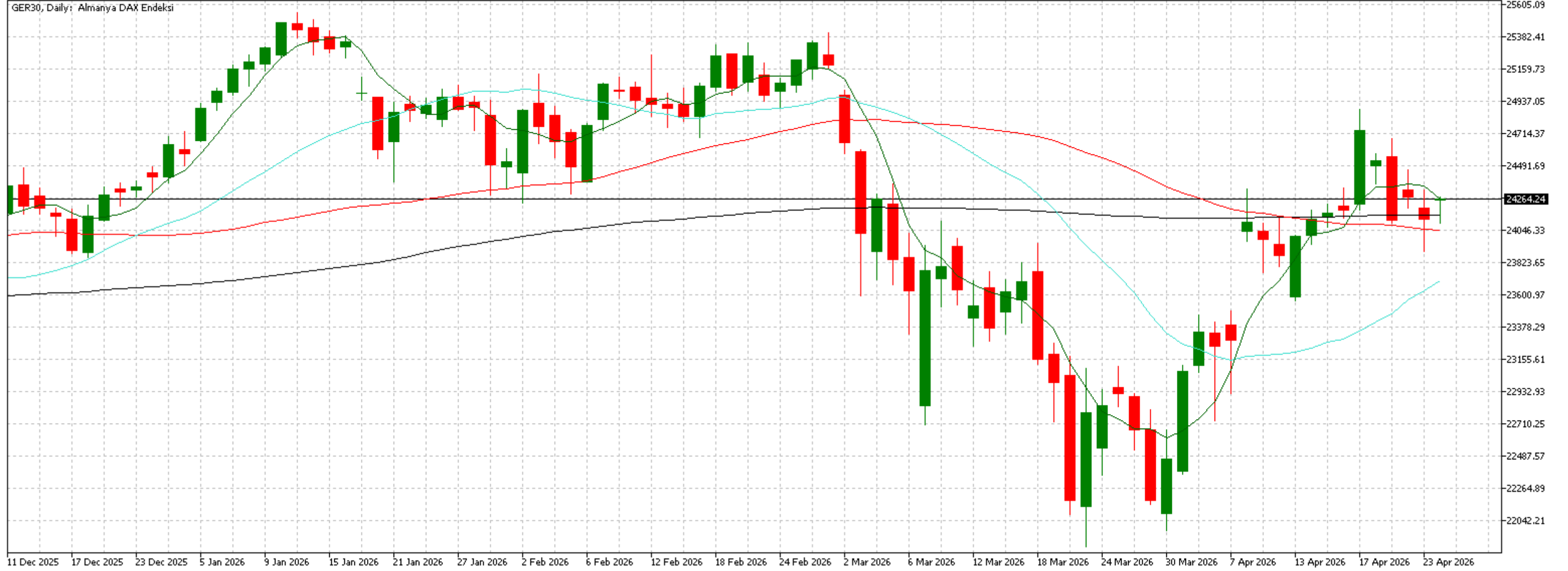
Direnç Seviyeleri: 50120 ve 50530



GER30 / DAX

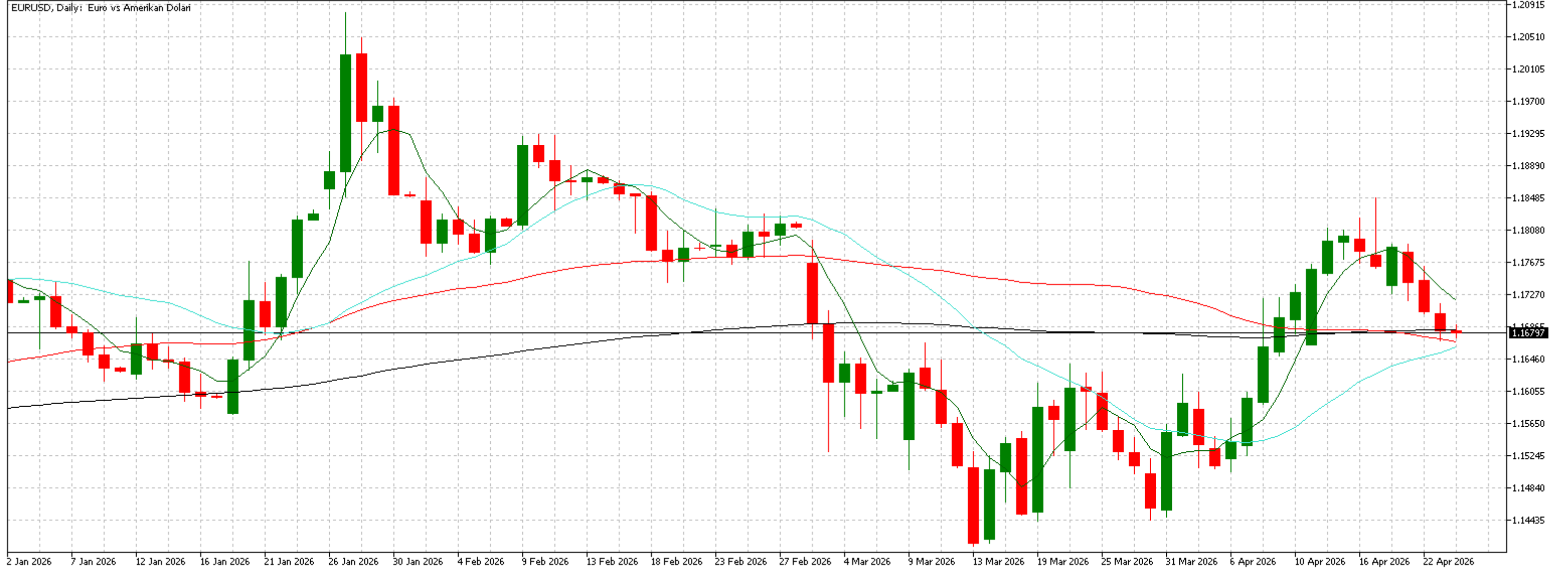
Destek Seviyeleri: 23740 ve 22350

Direnç Seviyeleri: 25120 ve 25340



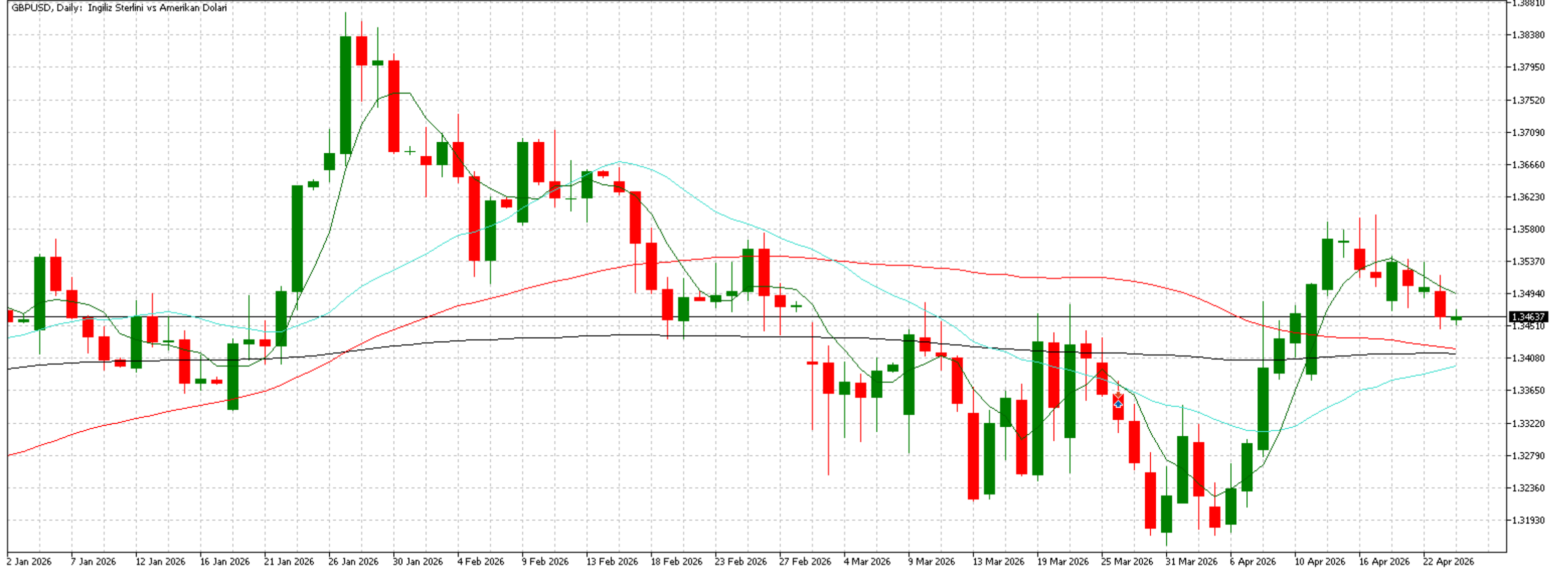
Destek Seviyeleri: 1.1600 ve 1.1520

Direnç Seviyeleri: 1.1770 ve 1.1870



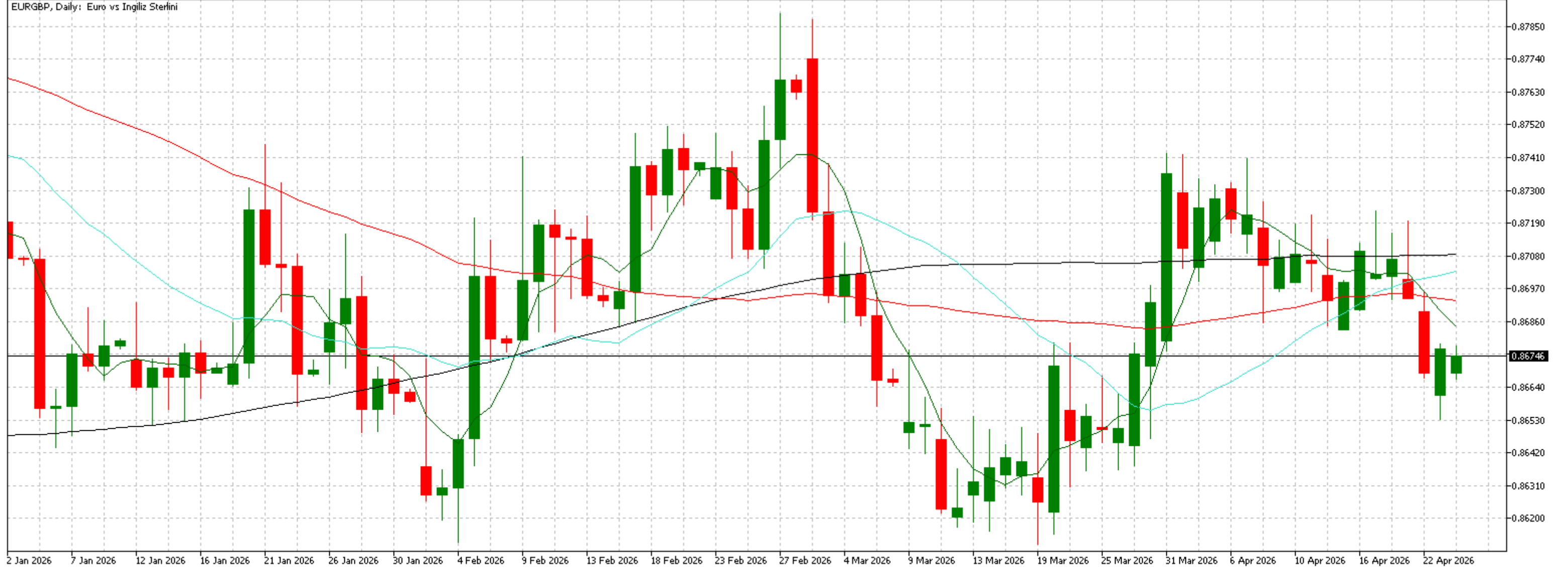
Destek Seviyeleri: 1.3410 ve 1.3360

Direnç Seviyeleri: 1.3520 ve 1.3670



Destek Seviyeleri: 0.8650 ve 0.8610

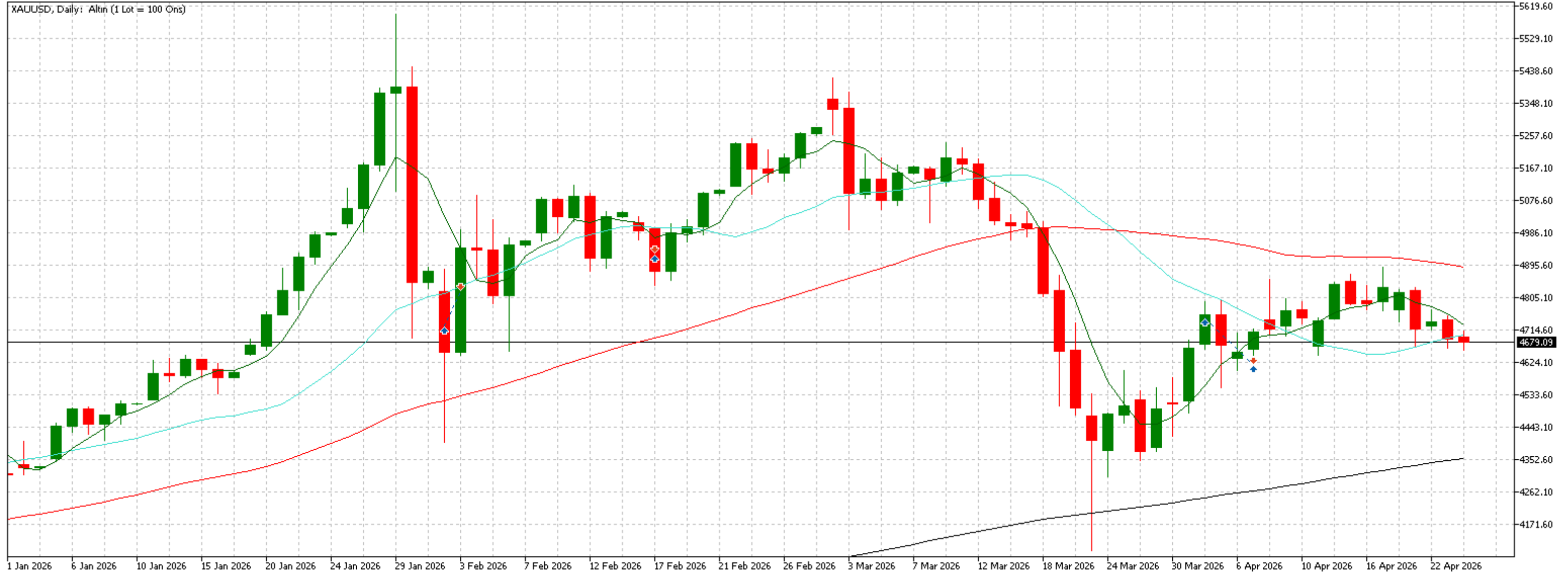
Direnç Seviyeleri: 0.8700 ve 0.8730



FX XAUUSD/ONS ALTIN

Destek Seviyeleri: 4530 ve 4350

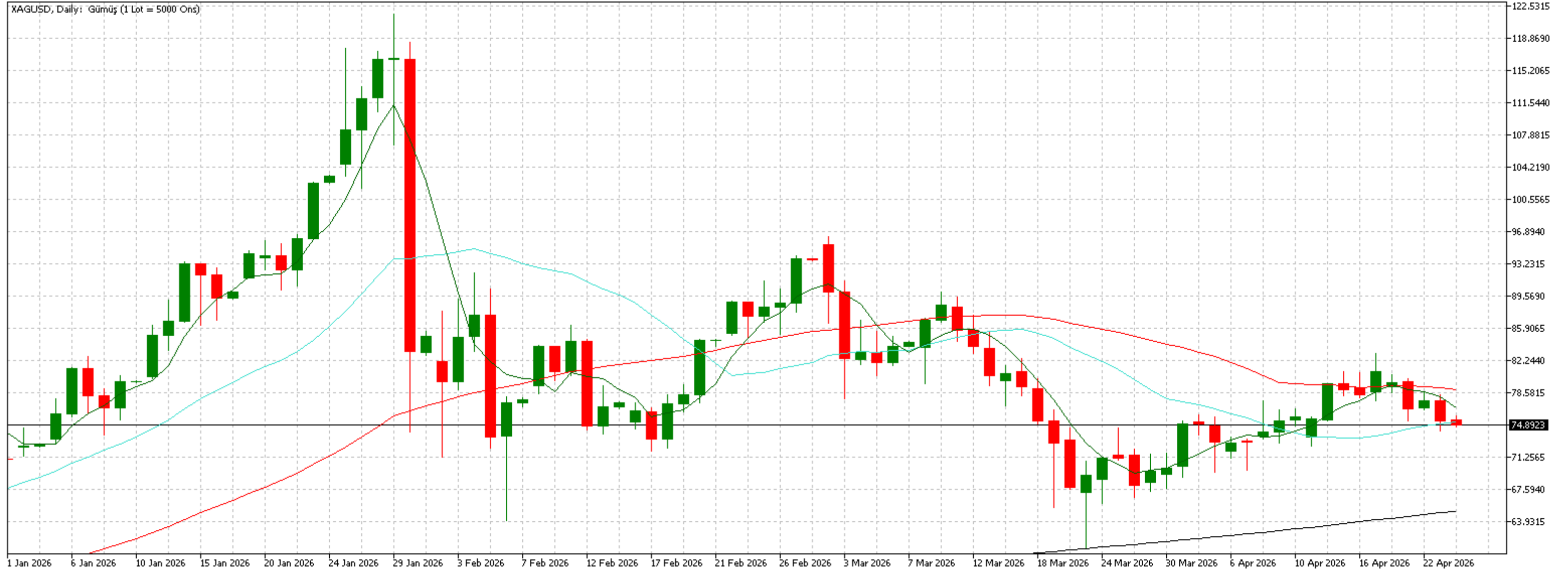
Direnç Seviyeleri: 4890 ve 5150



FX XAGUSD/ONS GÜMÜŞ

Destek Seviyeleri: 69.70 ve 65.30

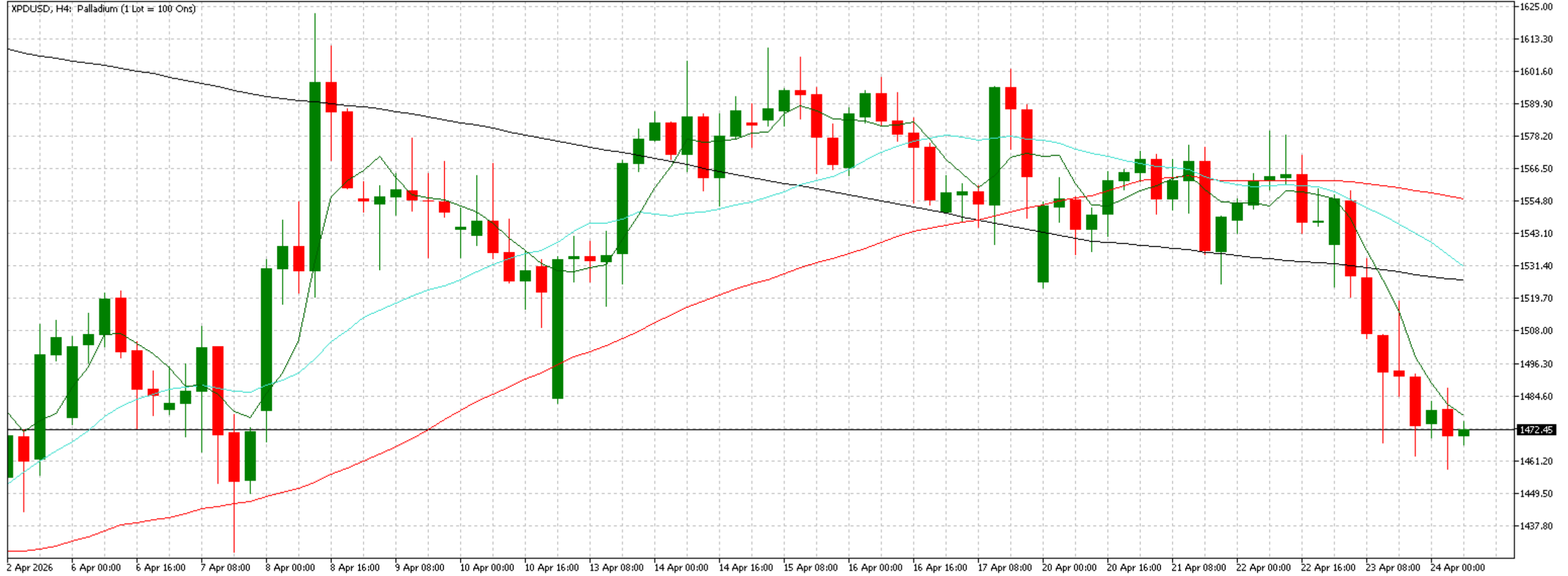
Direnç Seviyeleri: 79.00 ve 81.50



FX XPDUSD/ONS PALADYUM

Destek Seviyeleri: 1450 ve 1400

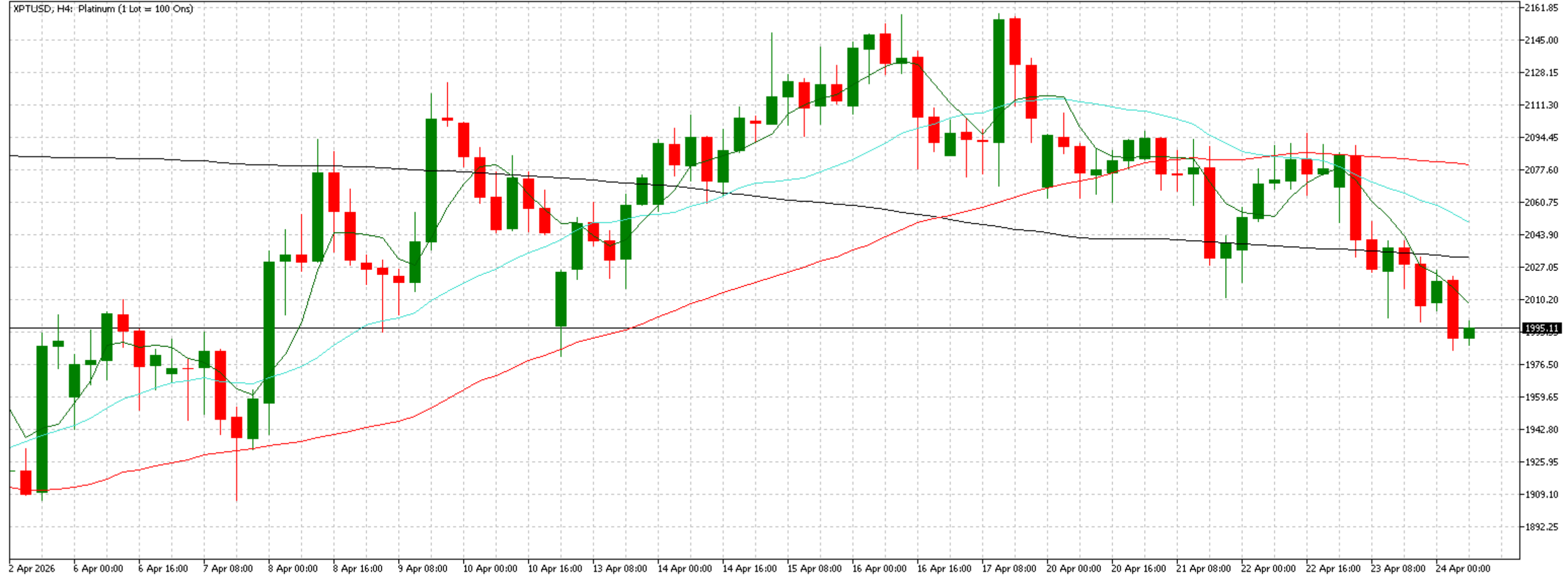
Direnç Seviyeleri: 1520 ve 1550



FX XPTUSD/ONS PLATİN

Destek Seviyeleri: 1970 ve 1920

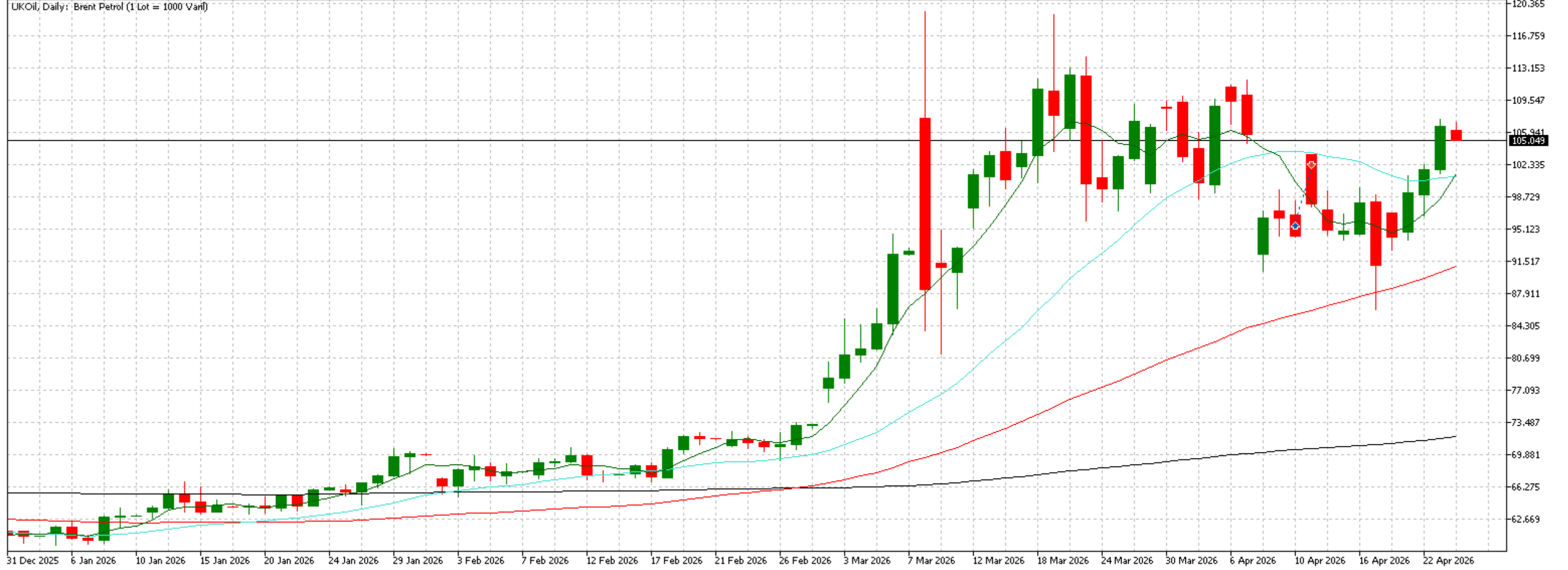
Direnç Seviyeleri: 2030 ve 2080



BRENT PETROL UKOIL/COIL

Destek Seviyeleri: 91.00 ve 72.00

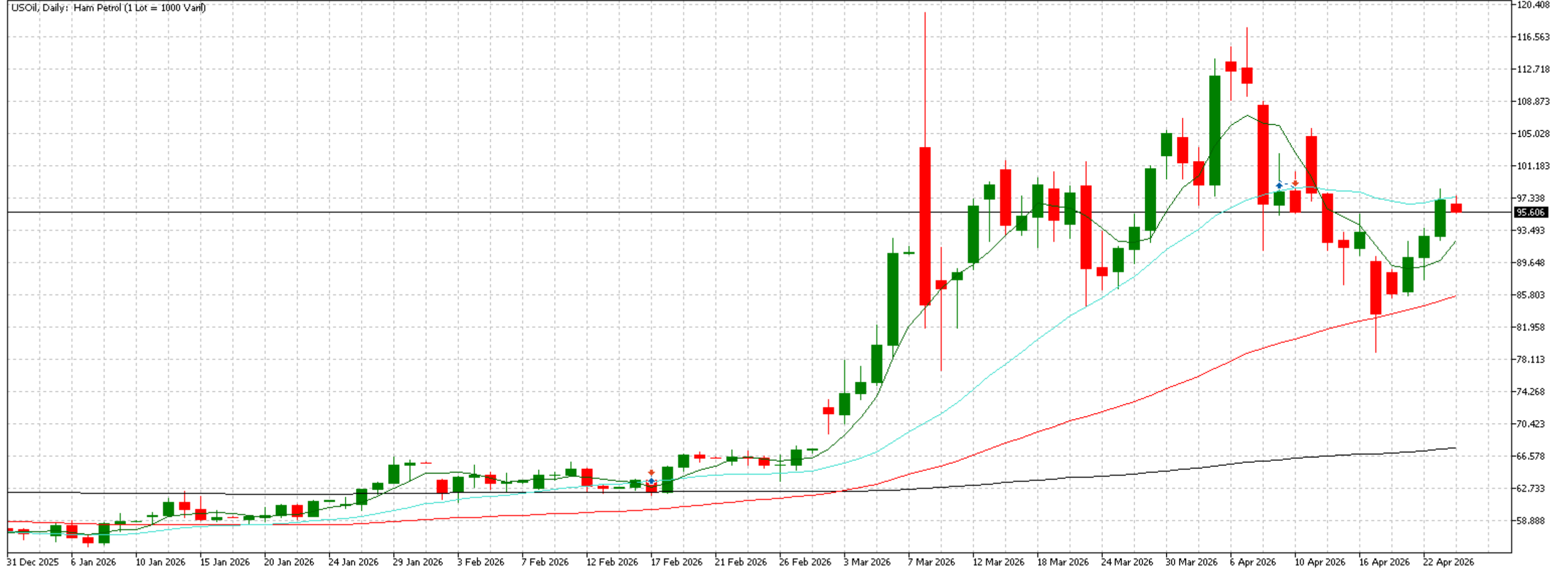
Direnç Seviyeleri: 111.70 ve 119.30



WTI PETROL USOIL/CL

Destek Seviyeleri: 85.90 ve 67.50

Direnç Seviyeleri: 113.30 ve 117.70



EKONOMİK TAKVİM (20 Nisan 2026 - 26 Nisan 2026)

20 Nisan 2026 - 26 Nisan 2026 Ekonomik Takvim					
Zaman	Ülke	Olay	Açıklanan	Beklenti	Önceki
20 Nisan 2026 Pazartesi					
07:30	Japonya	Hizmet Sektörü Aktivitesi Endeksi (Şub)	-0,70		-8,70
09:00	Almanya	Almanya Üretici Fiyat Endeksi (ÜFE) (Aylık) (Mar)	%2,5	%1,4	-%0,5
09:00	Almanya	Almanya Üretici Fiyat Endeksi (ÜFE) (Yıllık) (Mar)	-%0,2		-%3,3
19:40	Avrupa	AMB Başkanı Lagarde'ın Konuşması			
21 Nisan 2026 Salı					
09:00	Birleşik Krallık	İşsizlik Oranı (Şub)	%4,9	%5,2	%5,2
12:00	Avrupa	ZEW Ekonomik Hissiyat (Nis)	-20,4	-12,7	-8,5
12:00	Almanya	Almanya ZEW Mevcut Koşullar Endeksi (Nis)	-73,7	-70,0	-62,9
15:30	ABD	Perakende Satışlar (Aylık) (Mar)	%1,7	%1,4	%0,7
15:30	ABD	Çekirdek Perakende Satışlar (Aylık) (Mar)	%1,9	%1,3	%0,7
23:30	ABD	Amerikan Petrol Enstitüsü Haftalık Ham Petrol Stokları	-4,400M	-1,000M	6,100M
22 Nisan 2026 Çarşamba					
02:50	Japonya	Ticaret Dengesi (Mar)	667,0B	1.100,0B	44,3B
02:50	Japonya	İhracat (Yıllık) (Mar)	%11,7	%11,0	%4,0
09:00	Birleşik Krallık	Tüketici Fiyat Endeksi (TÜFE) (Yıllık) (Mar)	%3,3	%3,3	%3,0
09:00	Birleşik Krallık	Tüketici Fiyat Endeksi (TÜFE) (Aylık) (Mar)	%0,7	%0,6	%0,4
09:00	Birleşik Krallık	Üretici Fiyat Endeksi (ÜFE) Girişi (Aylık) (Mar)	%4,4	%2,8	%0,9
17:00	Avrupa	Tüketici Güveni (Nis)	-20,6	-18,0	-16,4
17:30	ABD	Enerji Bilgisi İdaresi Ham Petrol Stokları	1,925M	-1,900M	-0,913M

EKONOMİK TAKVİM (20 Nisan 2026 - 26 Nisan 2026)

20 Nisan 2026 - 26 Nisan 2026 Ekonomik Takvim					
Zaman	Ülke	Olay	Açıklanan	Beklenti	Önceki
23 Nisan 2026 Perşembe					
03:30	Japonya	Hizmet PMI (Nis)	51,2		53,4
10:30	Almanya	Almanya İmalat Satın Alma Müdürleri Endeksi (PMI) (Nis)	51,2	51,4	52,2
10:30	Almanya	Almanya Hizmet Satın Alma Müdürleri Endeksi (PMI) (Nis)	46,9	50,4	50,9
11:00	Avrupa	Hizmet Satın Alma Müdürleri Endeksi (PMI) (Nis)	47,4	49,8	50,2
11:00	Avrupa	İmalat Satın Alma Müdürleri Endeksi (PMI) (Nis)	52,2	50,9	51,6
11:00	Avrupa	S&P Global Bileşik Satın Alma Müdürleri Endeksi (PMI) (Nis)	48,6	50,2	50,7
11:30	Birleşik Krallık	Hizmet Satın Alma Müdürleri Endeksi (PMI) (Nis)	52,0	50,0	50,5
11:30	Birleşik Krallık	Bileşik PMI (Nis)	52,0	49,8	50,3
16:45	ABD	Hizmet Satın Alma Müdürleri Endeksi (PMI) (Nis)	51,3	50,5	49,8
16:45	ABD	Üretim Satın Alma Müdürleri Endeksi (PMI) (Nis)	54,0	52,5	52,3
16:45	ABD	S&P Global Bileşik Satın Alma Müdürleri Endeksi (Nis)	52,0	50,6	50,3
24 Nisan 2026 Cuma					
02:30	Japonya	Ulusal Çekirdek Tüketici Fiyat Endeksi (TÜFE) (Yıllık) (Mar)	%1,8	%1,7	%1,6
02:30	Japonya	Ulusal TÜFE (Aylık) (Mar)	%0,4		-%0,2
09:00	Birleşik Krallık	Perakende Satışlar (Yıllık) (Mar)	%1,7	%1,3	%1,8
09:00	Birleşik Krallık	Çekirdek Perakende Satışlar (Aylık) (Mar)	%0,2	%0,2	-%0,6
25 Nisan - 26 Nisan 2026, Haftasonu					

HİSSE SENETLERİ TAKİP LİSTEMİZ

Hisse Kodu	Borsa	Şirket	Endüstri/Sektör	Satın Alma Günü/Fiyatı [Kapanış]	Güncel Fiyat [Kapanış]	*Analist Hedef Fiyat Ortalaması	Hedef Fiyata Uzaklık	Temettü Verisi	Getiri (%)
DTE	Xetra	DEUTSCHE TELEKOM	Telekomünikasyon Hizmetleri Entegre Telekomünikasyon Hizmetleri	€ 27.82 05.01.26	€ 27.53 23.04.26	€ 37.19 05.01.26	25.97%		-1.04%
AAPL	Nasdaq	APPLE	Bilgisayar, Telefon ve Ev Elektroniği Teknoloji	\$270.71 09.01.24	\$273.43 23.04.26	\$291.13 05.01.26	6.08%		1.00%
SN	Nyse	SHARK NINJA	Ev Aletleri Keyfi Tüketim Ürünleri	\$113.24 05.01.26	\$114.69 23.04.26	\$134.27 05.01.26	14.58%		1.28%
NVDA	Nasdaq	NVIDIA	Yarı İletkenler ve Yarı İletken Ekipmanları Bilgi Teknolojileri	\$191.71 06.01.25	\$199.64 23.04.26	\$257.54 05.01.26	22.48%		4.14%
AVGO	Nasdaq	BROADCOM	Yarı İletkenler ve Yarı İletken Ekipmanları Bilgi Teknolojileri	\$354.74 05.01.26	\$419.94 23.04.26	\$460.31 05.01.26	8.77%		18.38%
HOOD	Nasdaq	ROBINHOOD	Yatırım Hizmetleri/Aracılık Hizmetleri Finansal Hizmetler	\$117.99 05.01.26	\$83.54 23.04.26	\$154.77 05.01.26	46.02%		-29.20%
7203	Tokyo	TOYOTA	Otomobil Üretimi Keyfi Tüketim Ürünleri	¥3,488.00 05.01.26	¥3,084.00 24.04.26	¥3,505.50 05.01.26	12.02%	(-)	-11.58%
LEU	Nyse	CENTRUS ENERGY	Petrol, Gaz ve Tüketilebilir Yakıtlar Enerji	\$280.68 05.01.26	\$219.58 23.04.26	\$285.60 05.01.26	23.12%	(-)	-21.77%

HİSSE SENETLERİ TAKİP LİSTEMİZ

Hisse Kodu	Borsa	Şirket	Endüstri/Sektör	Satın Alma Günü/Fiyatı [Kapanış]	Güncel Fiyat [Kapanış]	*Analist Hedef Fiyat Ortalaması	Hedef Fiyata Uzaklık	Temettü Verisi	Getiri (%)
ADYEN	Amsterdam	ADYEN	Veri İşleme ve Dış Kaynaklı Merkezler Finansal Hizmetler	€ 1,408.00 05.01.26	€ 930.60 23.04.26	€ 1,817.85 05.01.26	48.81%	(-)	-33.91%
GOOGL	Nasdaq	ALPHABET	Yazılım ve Bilgi Teknolojisi (IT) Hizmetleri Teknoloji	\$317.61 05.01.26	\$338.89 23.04.26	\$337.66 05.01.26	-0.36%		6.70%
PANW	Nasdaq	PALO ALTO NETWORKS	Siber Güvenlik Uygulama Yazılımları Bilgi Teknolojileri	\$182.71 05.01.26	\$173.21 23.04.26	\$229.67 05.01.26	24.58%		-5.20%
ELF	Nyse	e.l.f. BEAUTY	Kişisel Bakım Ürünleri Keyfi Tüketim Ürünleri	\$78.86 05.01.26	\$66.23 23.04.26	\$115.43 05.01.26	42.62%	(-)	-16.02%
NOC	Nyse	NORTHROP GRUMMAN	Havacılık ve Savunma Sanayi	\$593.96 05.01.26	\$587.66 23.04.26	\$665.61 05.01.26	11.71%		-1.06%
BSX	Nyse	BOSTON SCIENTIFIC	Sağlık Ekipmanları ve Tıbbi Cihazlar Sağlık	\$94.28 05.01.26	\$65.69 23.04.26	\$125.77 05.01.26	47.77%		-30.32%
AMZN	Nasdaq	AMAZON	Çeşitli Perakende Keyfi Tüketim Ürünleri	\$228.87 05.09.23	\$255.08 23.04.26	\$297.84 05.01.26	14.36%	(-)	11.45%
Tavsiye Edildiği Günden Bugüne Tüm Ürünlerde Net Kar/Zarar Oranı									-7.14%

HİSSE SENETLERİ TAKİP LİSTEMİZ / ÇIKARTILANLAR

Hisse Kodu	Borsa	Şirket	Endüstri/Sektör	Satın Alma Günü/Fiyatı [Kapanış]	Satış Günü/Fiyatı [Kapanış]	Temettü Geliri [Brüt]	Getiri (%)
AIR	Paris	AIRBUS	Havacılık ve Savunma Endüstriyel Ürün ve Hizmetler	€ 113.86 02.01.23	€ 208.00 05.01.26	€ 7.60	89.36%
6501	Tokyo	HITACHI, LTD	Tüketici Ürünleri Holdingleri Temel Tüketim Ürünleri	¥3,971.00 06.01.25	¥5,429.00 05.01.26	¥45.00	37.85%
V	Nyse	VISA	Yazılım ve Bilgi Teknolojisi (IT) Hizmetleri Teknoloji	\$245.34 05.09.23	\$353.80 05.01.26	\$5.11	46.29%
FCX	Nyse	FREEMPORT-MCMORAN	Metaller ve Madencilik Hammadde	\$41.70 09.01.24	\$54.41 05.01.26	\$0.60	31.92%
BRK-B	Nyse	BERKSHIRE HATHAWAY	Döngüsel Olmayan Tüketici Ürünleri Finansal Hizmetler	\$452.53 06.01.25	\$498.52 05.01.26	\$0.00	10.16%
HIMS	Nyse	HIMS&HERS HEALTH	Sağlık Hizmetleri Sağlayıcıları Sağlık Hizmetleri	\$27.35 06.01.25	\$34.71 05.01.26	\$0.00	26.91%
DIS	Nyse	DISNEY	Medya ve Yayıncılık Keyfi Tüketim Ürünleri	\$111.47 06.01.25	\$114.07 05.01.26	\$1.25	3.45%
NU	Nyse	NU HOLDINGS	Bankacılık Hizmetleri Finansal Hizmetler	\$11.40 06.01.25	\$17.94 05.01.26	\$0.00	57.37%
XOM	Nyse	EXXON MOBIL	Gaz ve Petrol Enerji	\$108.24 06.01.25	\$125.36 05.01.26	\$4.00	19.51%
LMT	Nyse	LOCKHEED MARTIN	Havacılık ve Savunma Endüstriyel Ürün ve Hizmetler	\$478.75 06.01.25	\$511.57 05.01.26	\$13.35	9.64%
Tüm Ürünlerde Net Kar/Zarar Oranı							33.25%

*Analist hedef fiyat ortalaması, ilgili hisse hakkında değerlendirme raporu yayınlayan kuruluşların hedef fiyat aritmetik ortalamalarından oluşmaktadır. Deniz Yatırım hedef fiyatlar konusunda bir sorumluluk üstlenmemektedir.

2026 1. ÇEYREK BİLANÇO BEKLENTİLERİ VE AÇIKLANMALARI

Tarih	Şirket	Kodu	İşlem Gördüğü Borsa	Hisse Başına Kar		Gelir	
				Açıklanan	Beklenti	Açıklanan	Beklenti
21 Nisan 2026 Salı	UnitedHealth Group	UNH	NYSE	\$7.23	\$6.59	111.7B	109.44B
21 Nisan 2026 Salı	RTX Corp	RTX	NYSE	\$1.78	\$1.51	22.1B	21.44B
21 Nisan 2026 Salı	Northrop Grumman Corporation	NOC	NYSE	\$6.14	\$6.05	9.88B	9.76B
22 Nisan 2026 Çarşamba	Tesla Inc.	TSLA	NASDAQ	\$0.41	\$0.36	22.39B	22.28B
22 Nisan 2026 Çarşamba	Lam Research Corp.	LRCX	NASDAQ	\$1.47	\$1.35	5.84B	5.73B
22 Nisan 2026 Çarşamba	GE Vernova LLC	GEV	NYSE	\$17.44	\$1.67	9.34B	7.99B
22 Nisan 2026 Çarşamba	Phillip Morris International Inc.	PM	NYSE	\$1.96	\$1.83	10.1B	9.89B
22 Nisan 2026 Çarşamba	International Business Machines	IBM	NYSE	\$1.91	\$1.81	15.92B	15.61B
22 Nisan 2026 Çarşamba	Boeing Co.	BA	NYSE	-\$0.20	-\$0.66	22.2B	21.99B
22 Nisan 2026 Çarşamba	CME Group	CME	NASDAQ	\$3.36	\$3.31	1.88B	1.85B
22 Nisan 2026 Çarşamba	Vertiv Holdings Co.	VRT	NYSE	\$1.77	\$1.00	2.65B	2.63B
22 Nisan 2026 Çarşamba	ServiceNow Inc.	NOW	NYSE	\$0.97	\$0.97	3.77B	3.75B
22 Nisan 2026 Çarşamba	Kinder Morgan	KMI	NYSE	\$0.48	\$0.39	4.83B	4.63B
22 Nisan 2026 Çarşamba	Elevance Health Inc.	ELV	NYSE	\$12.58	\$10.84	49.5B	48.2B
22 Nisan 2026 Çarşamba	Boston Scientific Corp.	BSX	NYSE	\$0.80	\$0.79	5.2B	5.17B
23 Nisan 2026 Perşembe	KLA Corp.	KLA	NASDAQ	\$	\$9.15		3.36B
23 Nisan 2026 Perşembe	Thermo Fisher Scientific Inc.	TMO	NYSE	\$5.44	\$5.25	11.01B	10.87B
23 Nisan 2026 Perşembe	Nextera Energy Inc.	NEE	NYSE	\$1.09	\$0.97	6.7B	7.29B
23 Nisan 2026 Perşembe	Blackstone Inc	BX	NYSE	\$1.36	\$1.34	3.62B	3.41B
23 Nisan 2026 Perşembe	Sanofi SA	0059	LONDRA	£1.88	£1.79	10.88B	10.7B
23 Nisan 2026 Perşembe	Roper Technologies Inc	ROP	NASDAQ	\$5.16	\$4.99	2.1B	2.06B
23 Nisan 2026 Perşembe	Lockheed Martin Corporation	LMT	NYSE	\$6.44	\$6.74	18B	18.26B
23 Nisan 2026 Perşembe	Freeport-McMoran Copper & Gold Inc	FCX	NYSE	\$0.57	\$0.47	6.23B	5.7B
23 Nisan 2026 Perşembe	Newmont Goldcorp Corp.	NEM	NYSE	\$2.90	\$2.18	7.31B	6.53B
24 Nisan 2026 Cuma	Procter & Gamble Company	PG	NYSE		\$1.56		20.57B
24 Nisan 2026 Cuma	Piper Sandler Companies	PIPR	NYSE		\$3.81		446.31M

2026 MERKEZ BANKALARI TAKVİMİ

TARİH	TCMB	FED	ECB	BOE	BOJ
OCAK	22 Ocak	28 Ocak	-	-	23 Ocak
ŞUBAT	-	-	5 Şubat	5 Şubat	-
MART	12 Mart	18 Mart	19 Mart	19 Mart	-
NİSAN	22 Nisan	29 Nisan	30 Nisan	30 Nisan	28 Nisan
MAYIS	-	-	-	-	-
HAZİRAN	11 Haziran	17 Haziran	11 Haziran	18 Haziran	-
TEMMUZ	23 Temmuz	29 Temmuz	23 Temmuz	30 Temmuz	31 Temmuz
AĞUSTOS	-	-	-	-	-
EYLÜL	10 Eylül	16 Eylül	10 Eylül	17 Eylül	-
EKİM	22 Ekim	28 Ekim	29 Ekim	-	30 Ekim
KASIM	-	-	-	5 Kasım	-
ARALIK	10 Aralık	9 Aralık	17 Aralık	17 Aralık	-

İLETİŞİM

**18:00 – 20:00 SAATLERİ ARASINDA BİZE
AŞAĞIDAKİ NUMARALARDAN
ULAŞABİLİRSİNİZ.**

PAZARTESİ – Gamze Keskin Ören – 0212 348 51 94

SALI – Barış Turanlı – 0212 348 90 65

ÇARŞAMBA – Mesut Özdil – 0212 348 90 81

**PERŞEMBE – Gamze Keskin Ören – 0212 348 51 94 (23 Nisan Ulusal
Egemenlik ve Çocuk Bayramı sebebiyle 10:00 – 18:00 arası)**

CUMA – Tansu Akaydın – 0212 348 90 29



Yurt Dışı Piyasalar & FX Strateji

Uyarı Notu

Bu rapor/e-posta içerisinde yer alan değerlendirmeler Deniz Yatırım Menkul Kıymetler A.Ş. tarafından, güvenilir olduğuna inanılan kaynaklardan elde edilen bilgi ve veriler kullanılarak hazırlanmıştır. Raporunda yer alan ifadeler, mali durumunuz ile risk ve getiri tercihlerinize uygun olmayabilir ve hiçbir şekilde alış veya satış yapılması yönünde yönlendirme olarak değerlendirilmemelidir. Deniz Yatırım, bu bilgilerin doğru, eksiksiz ve değişmez olduğunu garanti etmemektedir. Bu sebeple, okuyucuların, bu raporlardan elde edilen bilgilere dayanarak hareket etmeden önce, bilgilerin doğruluğunu teyit etmeleri önerilir ve bu bilgilere dayanılarak aldıkları kararlarda sorumluluk okuyucuların kendilerine aittir. Bilgilerin eksikliği ve yanlışlığından Deniz Yatırım hiçbir şekilde sorumlu tutulamaz. Ayrıca, Deniz Yatırım ve DenizBank Finansal Hizmetler Grubu çalışanları ve danışmanlarının, herhangi bir şekilde bu rapor/e-posta içerisinde yer alan bilgiler dolayısıyla ortaya çıkabilecek, doğrudan veya dolaylı zararlarla ilgili herhangi bir sorumluluğu yoktur. Burada yer alan bilgiler sermaye piyasası aracına yönelik bir yatırım tavsiyesi, alım-satım önerisi ya da getiri vaadi değildir ve yatırım danışmanlığı kapsamında yer almamaktadır. Yatırım Danışmanlığı hizmeti; yetkili kuruluşlar tarafından imzalanacak yatırım danışmanlığı sözleşmesi çerçevesinde kişilerin risk ve getiri tercihleri dikkate alınarak kişiye özel sunulmaktadır. Buradaki içeriğin hiçbir bölümü Deniz Yatırım Menkul Kıymetler A.Ş.'nin yazılı izni olmadan çoğaltılamaz, hiçbir şekil ve ortamda yayımlanamaz, alıntı yapılamaz ve kullanılamaz.

Disclaimer

Assessments included in this report/e-mail have been prepared based on information and data obtained from sources deemed to be reliable by Deniz Yatırım Menkul Kıymetler A.Ş. The statements in the report may not be suitable with your financial status, risk or income preferences and must not be evaluated as a form of guidance towards carrying out sales or purchases in any way. Deniz Yatırım does not guarantee the accuracy, completeness and permanence of these data. Therefore, readers are recommended to verify the accuracy of these data before they act based on information in these reports, and the responsibility of decisions taken as per these information belongs to the reader. Deniz Yatırım cannot in any way be held liable for the incompleteness or inaccuracy of this information. Also, employees and consultants of Deniz Yatırım and DenizBank Financial Services Group have no direct or indirect responsibility with regards to any losses to be incurred due to information given in this report/e-mail. This information does not constitute an investment recommendation, buy-sell proposal or promise of income in relation to any capital market instruments and does not fall in scope of investment consultancy. Investment Consultancy services are tailor-made for persons based on their risk and income preferences in scope of investment consultancy agreements signed with authorized institutions. None of this content can be copied without the written permission of Deniz Yatırım Menkul Kıymetler A.Ş., published in any form or environment, given reference or utilized.