

27 Nisan 2026

# Uluslararası Piyasalar Bülteni

*Günlük Teknik Bülten*

- 📈 [Güne Başlarken](#)
- 📈 [Endeks/Emtia/Parite](#)
- 📈 [Teknik Seviyeler](#)
- 📈 [Ekonomik Takvim](#)
- 📈 [Hisse Senetleri Takip Listemiz](#)
- 📈 [2025 Merkez Bankaları Takvimi](#)
- 📈 [İletişim](#)

*\*İlgili sayfalara doğrudan ulaşmak için başlıklara tıklayınız.*

# G Ü N E B A Ş L A R K E N

- ABD endeksleri Cuma günü ağırlıklı pozitif kapanış gerçekleştirdi. Dow Jones -0.16%, S&P500 +0.80%, Nasdaq +1.63% ile kapandı. Avrupa endeksleri ağırlıklı pozitif kapanış gerçekleştirdi. Euro Stoxx +0.12%, DAX +0.19%, FTSE -0.05% ile kapandı. TSİ 10:37 / ABD vadeli endeksleri negatif ve Avrupa vadeli endeksleri ağırlıklı negatif işlem görüyor.
- Asya'da endeksler karışık kapanış gerçekleştirdi. TSİ 10:37 / Shanghai +0.16%, Hang Seng -0.19%, Nikkei 225 +0.97%, DJ New Zealand -0.20% ile kapandı.
- İran'ın ABD'ye Hürmüz Boğazı'nın yeniden açılmasıyla bağlantılı yeni bir teklif sunduğu yönündeki haberlerin ardından petrol fiyatlarındaki yükseliş hız keserken, Asya borsaları yükseldi. /Bloomberg HT
- Goldman Sachs, Hürmüz Boğazı'nın uzun süreli olarak kapalı kalmasının "aşırı" stok erimesine yol açacağı gerekçesiyle petrol fiyat tahminlerini yukarı yönlü revize etti.
- İran'ın, Hürmüz Boğazı'nın yeniden açılması ve savaşın sona erdirilmesini içeren yeni bir teklif sunduğu, nükleer müzakerelerin ise daha sonraki bir aşamaya ertelenmesini önerdiği bildirildi. /Bloomberg HT
- ABD'de Cumhuriyetçi Senatör Thom Tillis, ABD Başkanı Donald Trump'ın Fed Başkanlığı için aday gösterdiği Kevin Warsh'ın atamasına koyduğu engeli kaldırdığını açıkladı.
- Altın, Pazartesi günü erken saatlerdeki kayıplarını telafi ederek büyük ölçüde yatay seyretti. /Bloomberg HT
- Petrol, ABD ile İran arasında planlanan ikinci tur barış görüşmelerinin yeniden bozulmasının ardından yüzde 2 yükseldi. /Bloomberg HT
- Küresel askeri harcamalar, devam eden savaşlar ve artan jeopolitik belirsizliklerin etkisiyle 2025'te reel bazda yıllık yüzde 2,9 artarak 2 trilyon 887 milyar dolarla rekor yeniledi. /Bloomberg HT
- Çin Merkez Bankası (PBOC), bankacılık sistemindeki likidite fazlasını kontrol altına almak amacıyla Orta Vadeli Borç Verme İmkanı (MLF) üzerinden net yaklaşık 29 milyar dolarlık çekiş gerçekleştirdi. Bu adım, Şubat 2025'ten bu yana söz konusu araçla yapılan ilk net likidite çekişi olarak kayıtlara geçti. /Bloomberg HT
- Çin'in sanayi şirketlerinin kârları, Mart ayında son altı ayın en hızlı artışını kaydetti. /Bloomberg HT
- İran'daki savaş, petrol sıkıntısı çeken ülkeleri enerji arayışına itti. Birçok ülke alternatif enerji kaynaklarına yönelirken, dünyanın yenilenebilir enerji devi olan Çin'e dönüyor. /Bloomberg HT

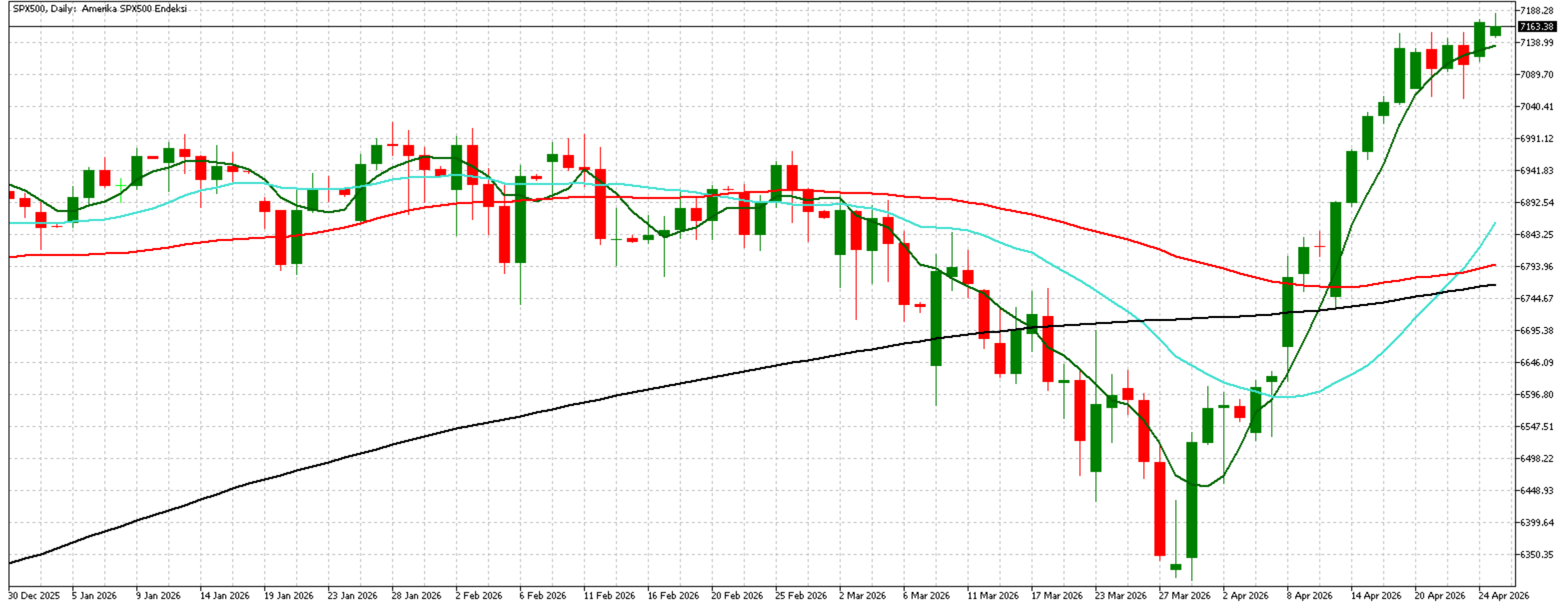
# ENDEKSLER/EMTİA/PARİTELER

SEMBOL (FOREX/IB)	ENDEKSLER / EMTİA / PARİTELER	GÜNLÜK	HAFTALIK	AYLIK	YTD	YILLIK
NAS100 / NQ	NASDAQ Futures	-0.04%	2.52%	17.55%	7.73%	40.43%
SPX500 / ES	S&P 500 Futures	-0.10%	0.55%	12.09%	4.28%	29.43%
DOWJONES / YM	Dow Jones Futures	-0.16%	-0.65%	8.56%	2.02%	22.16%
GER30 / DAX	DAX Futures	0.27%	-1.06%	8.13%	-1.46%	8.55%
XAUUSD	XAU/USD - Gold Futures	-0.19%	-2.00%	4.96%	7.88%	41.98%
XAGUSD	XAG/USD - Silver Futures	-0.65%	-5.15%	9.13%	7.52%	128.90%
UKOil / COIL	Brent Oil Futures	2.47%	12.33%	-9.76%	66.94%	54.24%
USOil / CL	Crude Oil WTI Futures	2.30%	7.77%	-3.08%	68.18%	55.63%
EURUSD	EUR/USD - Euro US Dollar	0.09%	-0.48%	1.94%	-0.11%	2.72%
EURGBP	EUR/GBP - Euro British Pound	0.05%	-0.49%	-0.16%	-0.57%	1.98%
USDCAD	USD/CAD - US Dollar Canadian Dollar	-0.12%	0.05%	-1.76%	-0.54%	-1.29%
USDJPY	USD/JPY - US Dollar Japanese Yen	-0.09%	0.26%	-0.68%	1.63%	12.13%
GBPUSD	GBP/USD - British Pound US Dollar	0.04%	0.03%	2.10%	0.47%	0.73%
AUDUSD	AUD/USD - Australian Dollar US Dollar	0.28%	-0.10%	4.34%	7.45%	11.49%

# S & P 5 0 0 F U T U R E S

Destek Seviyeleri: 7050 ve 6960

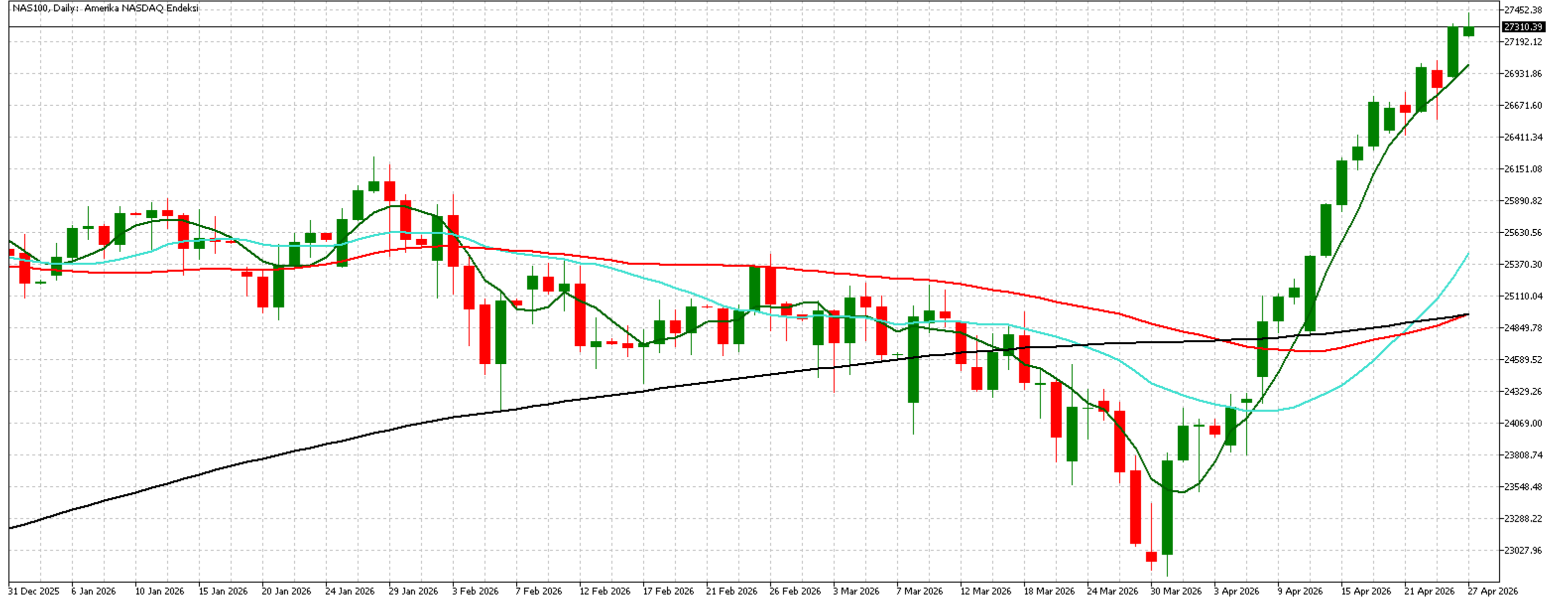
Direnç Seviyeleri: 7180 ve 7200



# NASDAQ100 FUTURES

Destek Seviyeleri: 26360 ve 25630

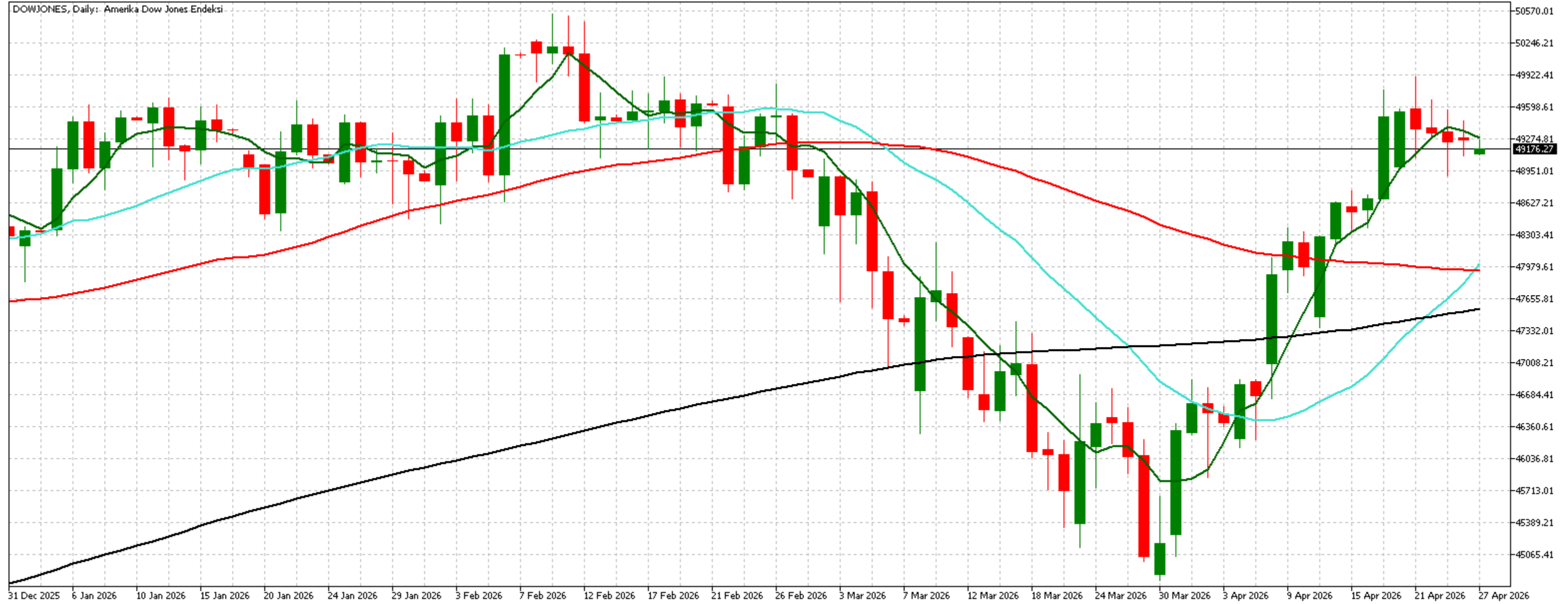
Direnç Seviyeleri: 27445 ve 27600



# DOW JONES FUTURES

Destek Seviyeleri: 48960 ve 48505

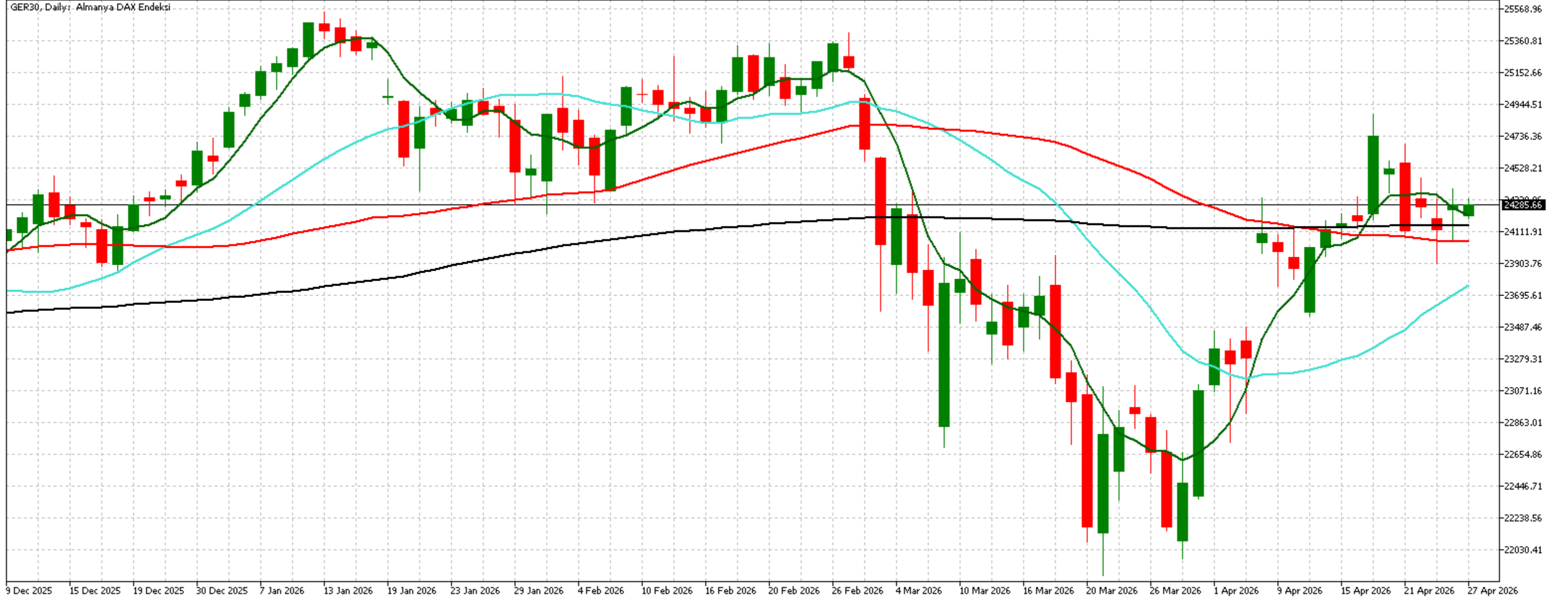
Direnç Seviyeleri: 49660 ve 50055



# GER30 / DAX

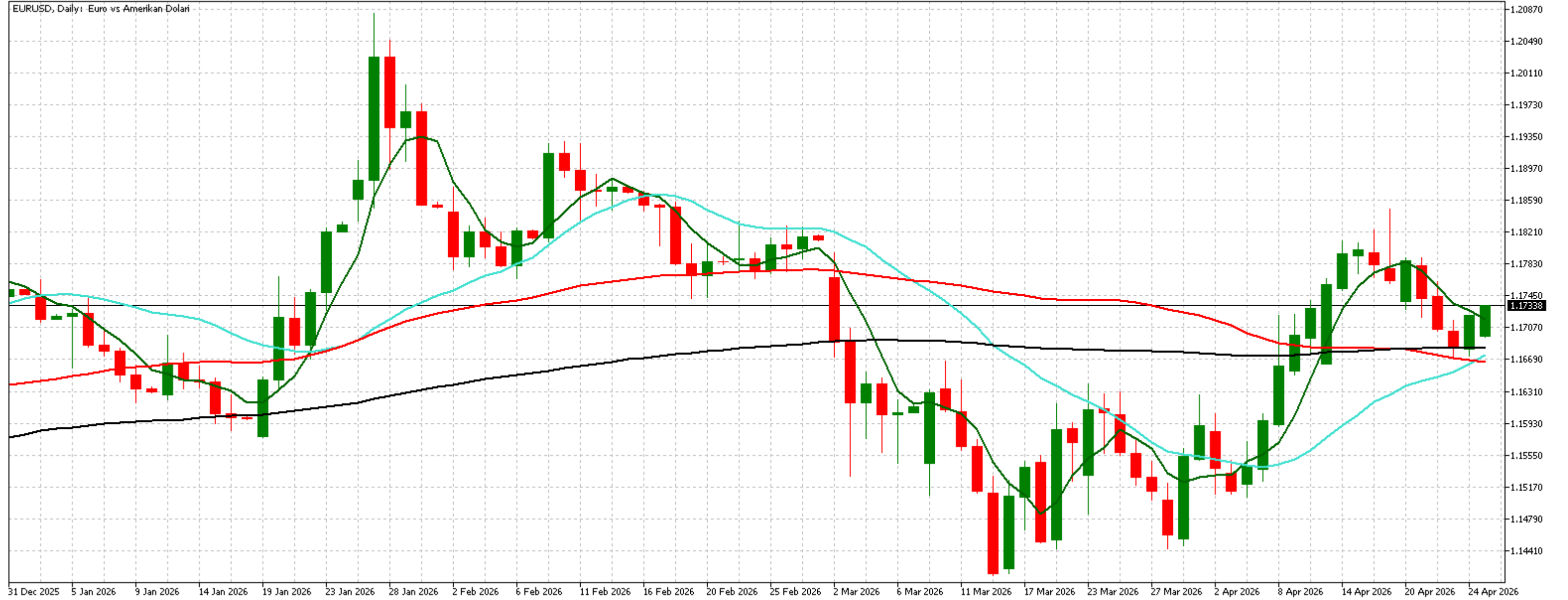
Destek Seviyeleri: 24060 ve 23825

Direnç Seviyeleri: 24415 ve 24685



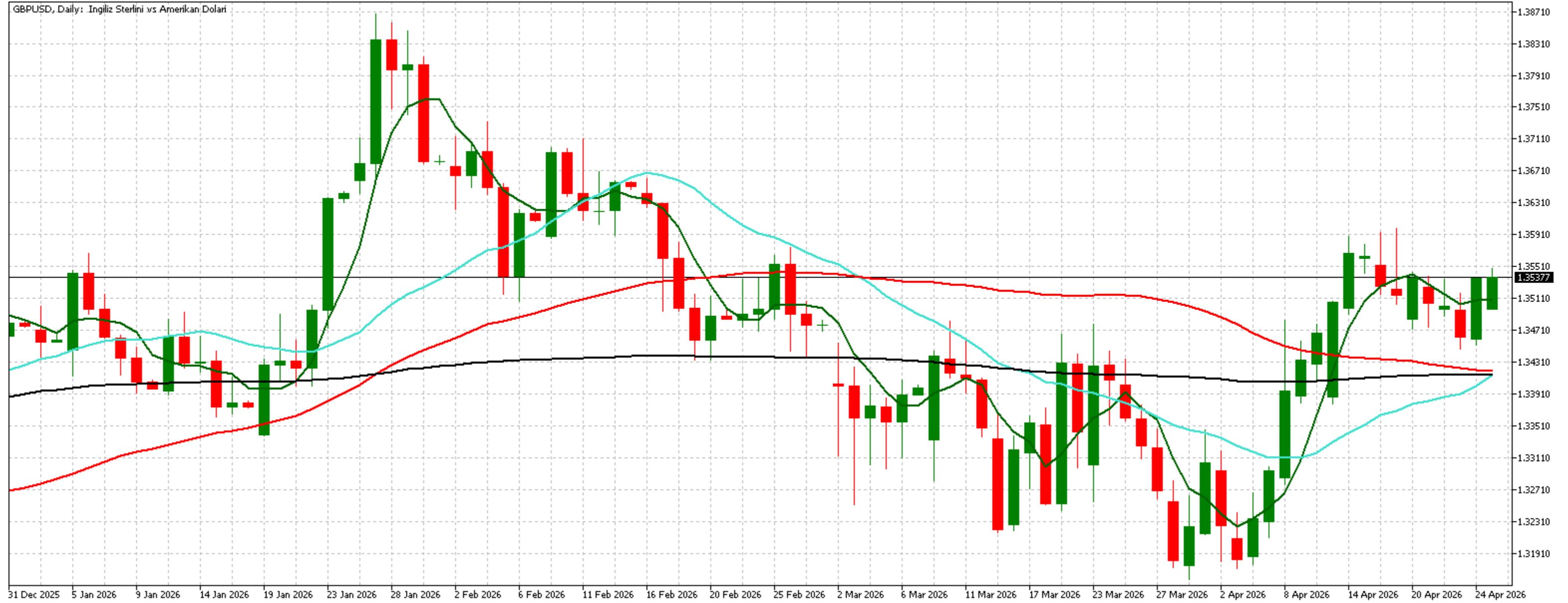
Destek Seviyeleri: 1.1715 ve 1.1690

Direnç Seviyeleri: 1.1745 ve 1.1760



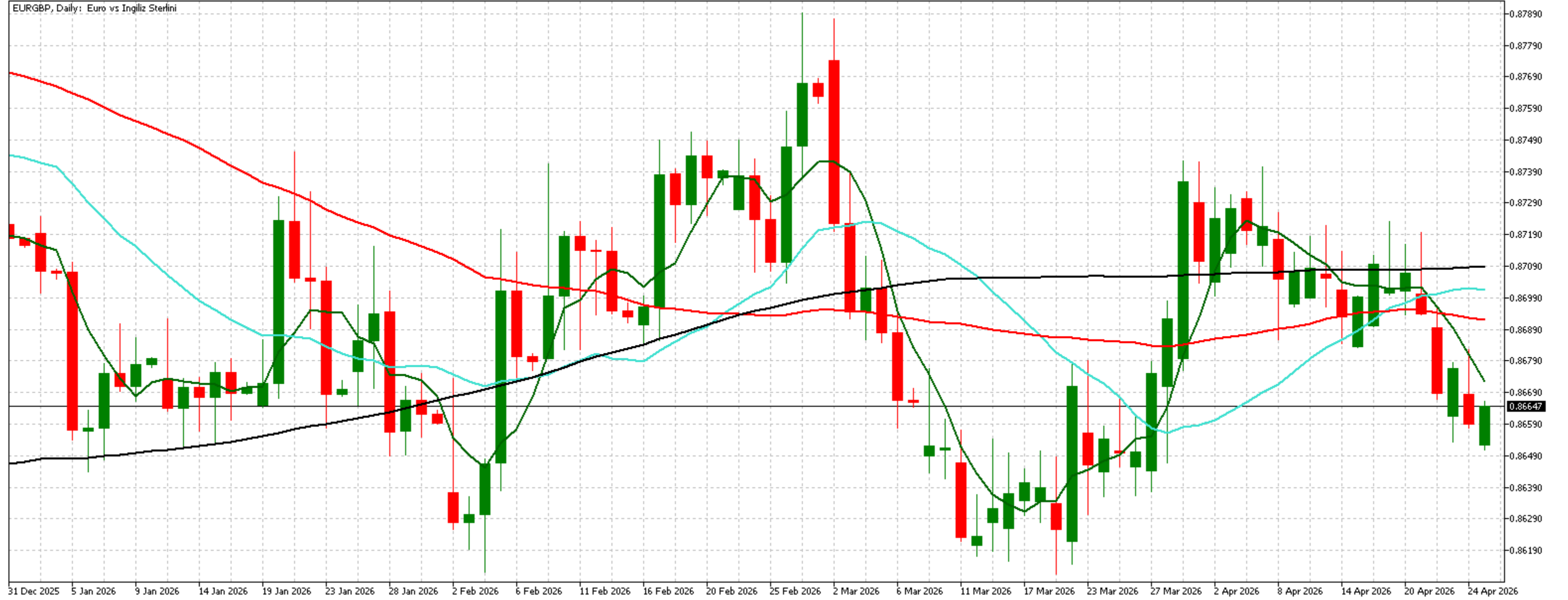
Destek Seviyeleri: 1.3520 ve 1.3510

Direnç Seviyeleri: 1.3550 ve 1.3565



Destek Seviyeleri: 0.8655 ve 0.8645

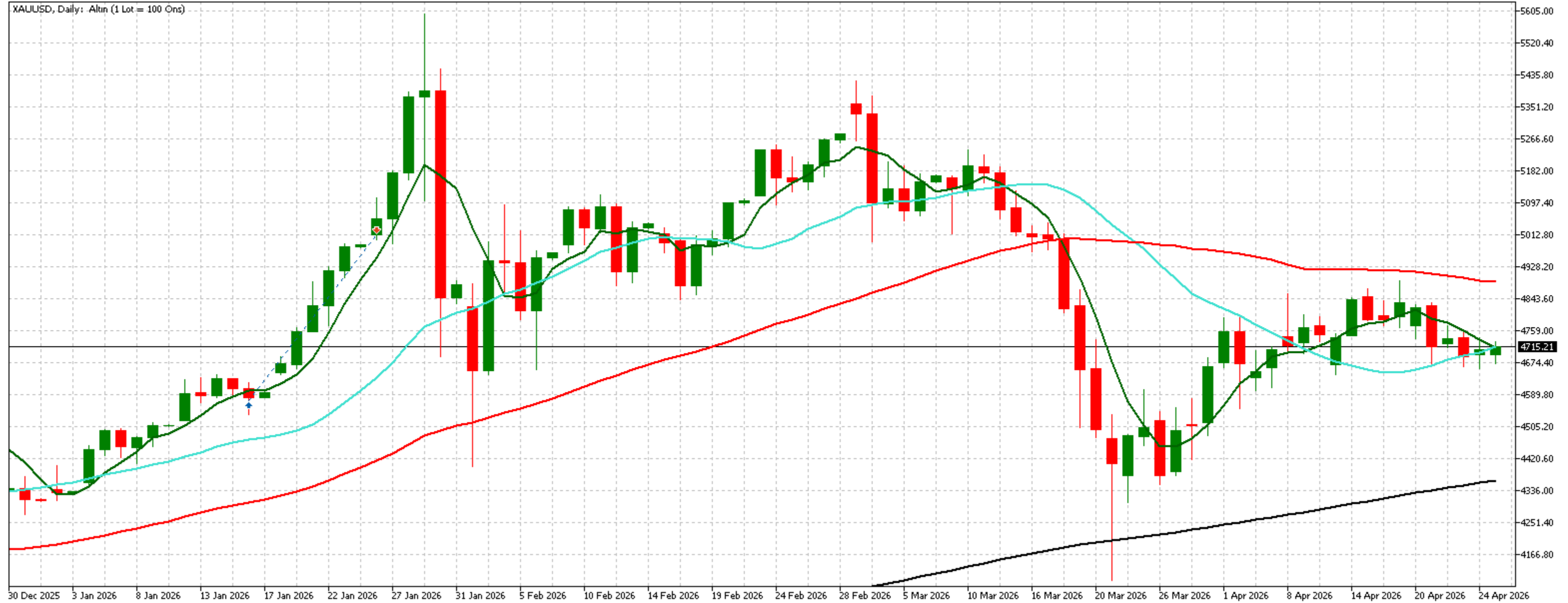
Direnç Seviyeleri: 0.8675 ve 0.8685



# FX XAUUSD/ONS ALTIN

Destek Seviyeleri: 4695 ve 4650

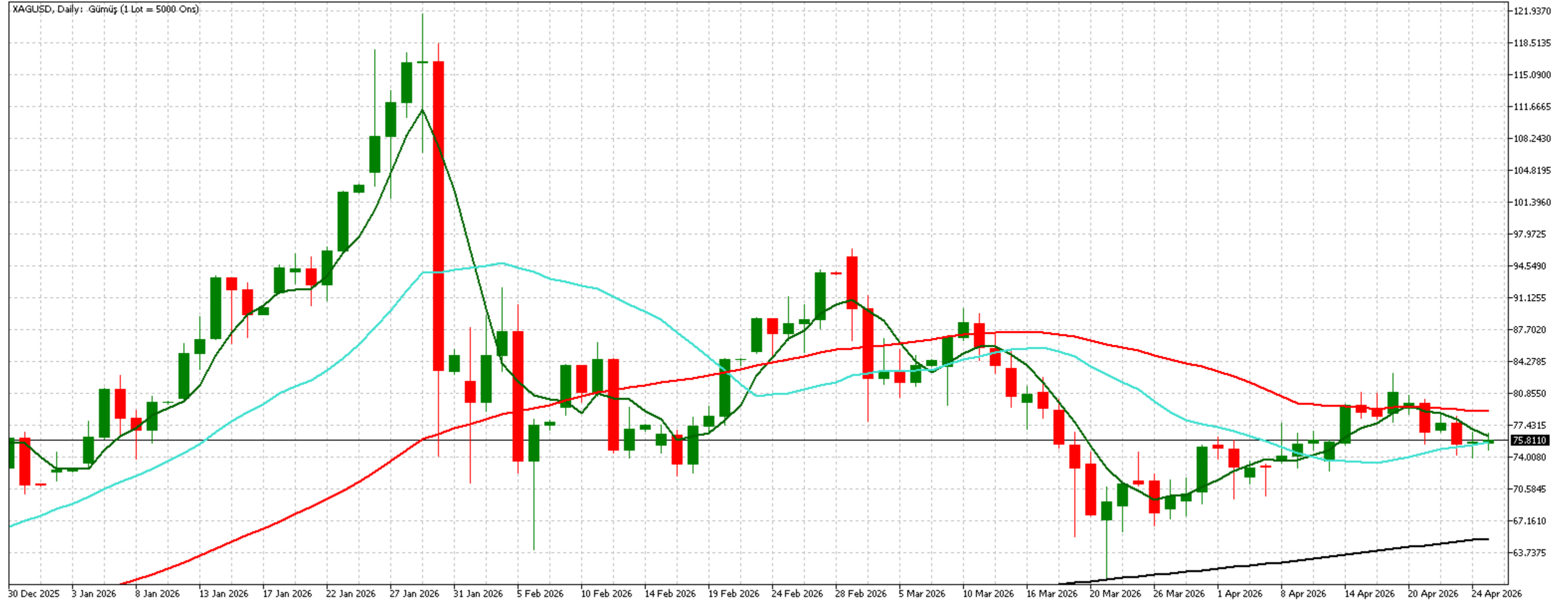
Direnç Seviyeleri: 4780 ve 4840



# FX XAGUSD/ONS GÜMÜŞ

Destek Seviyeleri: 75.05 ve 73.95

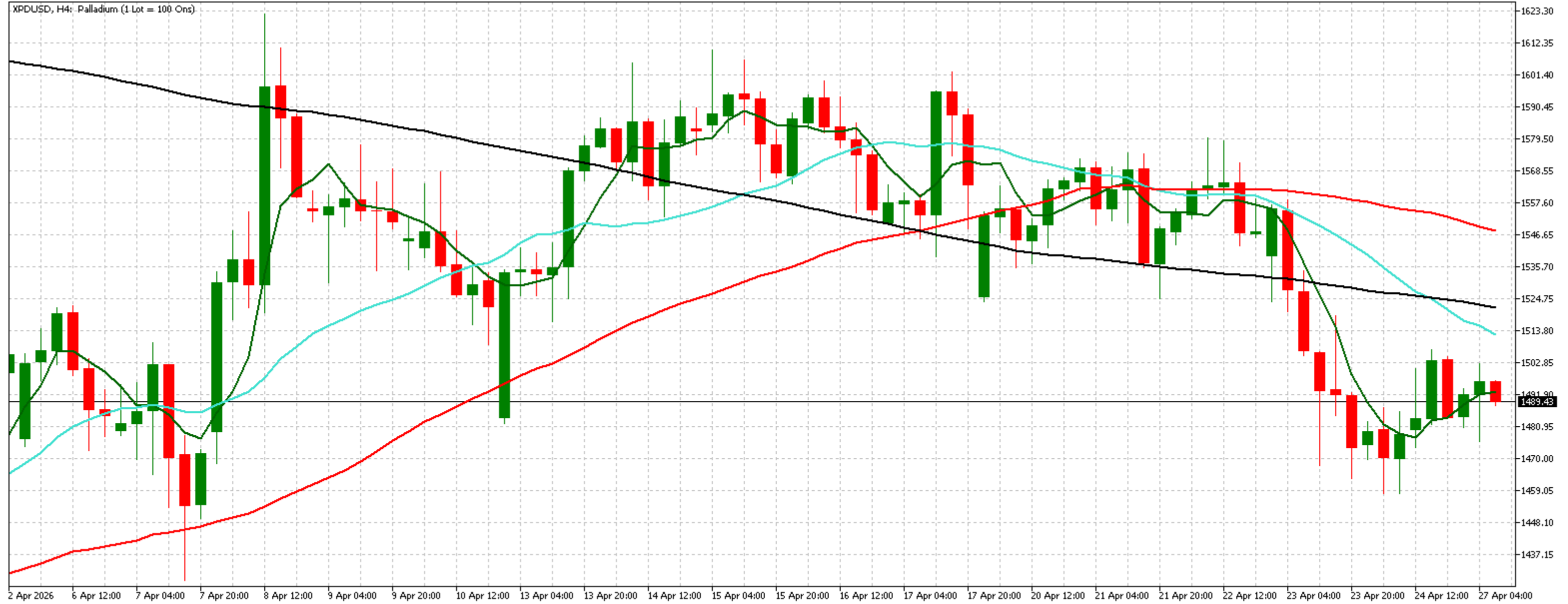
Direnç Seviyeleri: 76.95 ve 77.15



# FX XPDUSD/ONS PALADYUM

Destek Seviyeleri: 1475 ve 1455

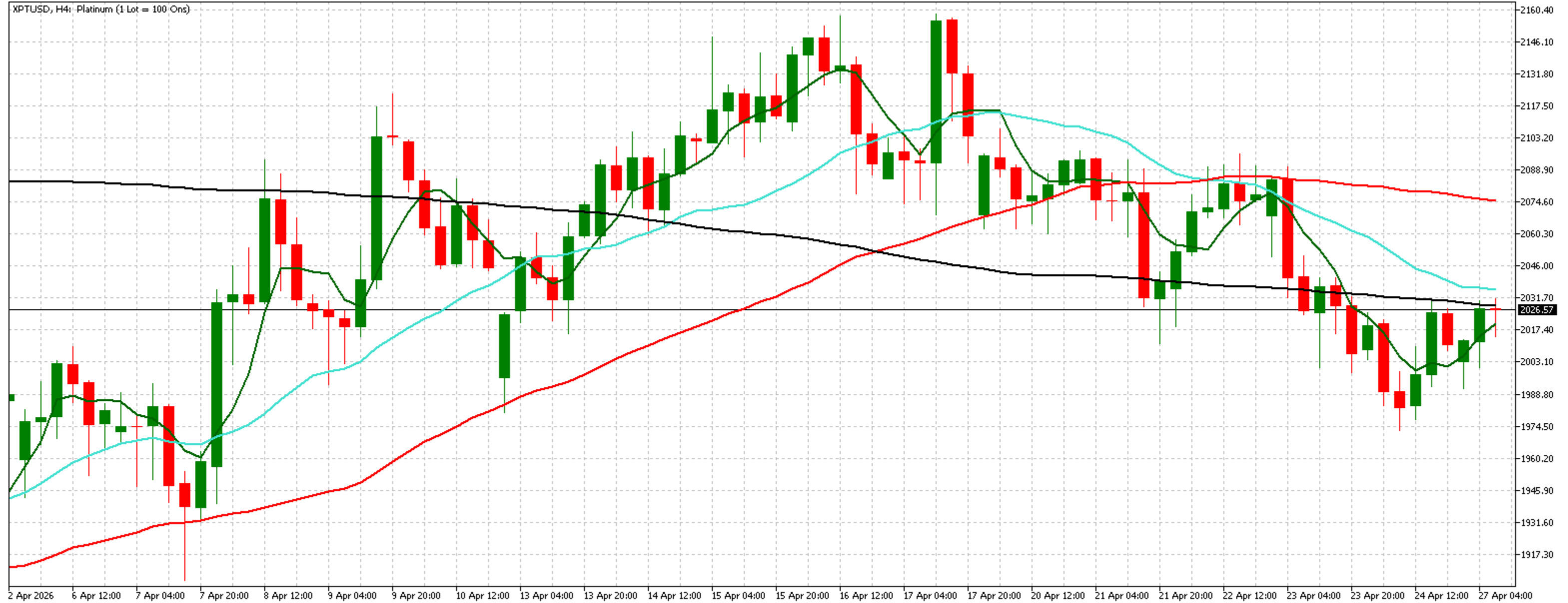
Direnç Seviyeleri: 1520 ve 1540



# FX XPTUSD/ONS PLATİN

Destek Seviyeleri: 2005 ve 1985

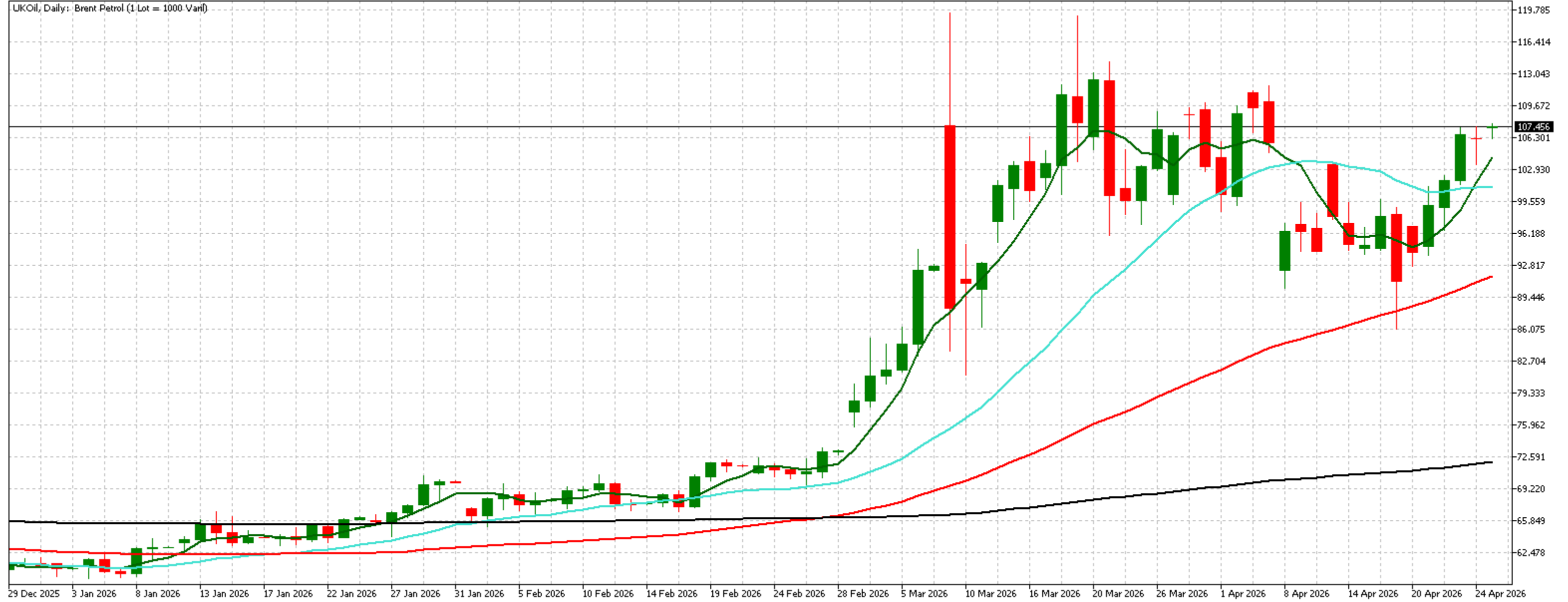
Direnç Seviyeleri: 2055 ve 2070



# BRENT PETROL UKOIL/COIL

Destek Seviyeleri: 103.55 ve 97.20

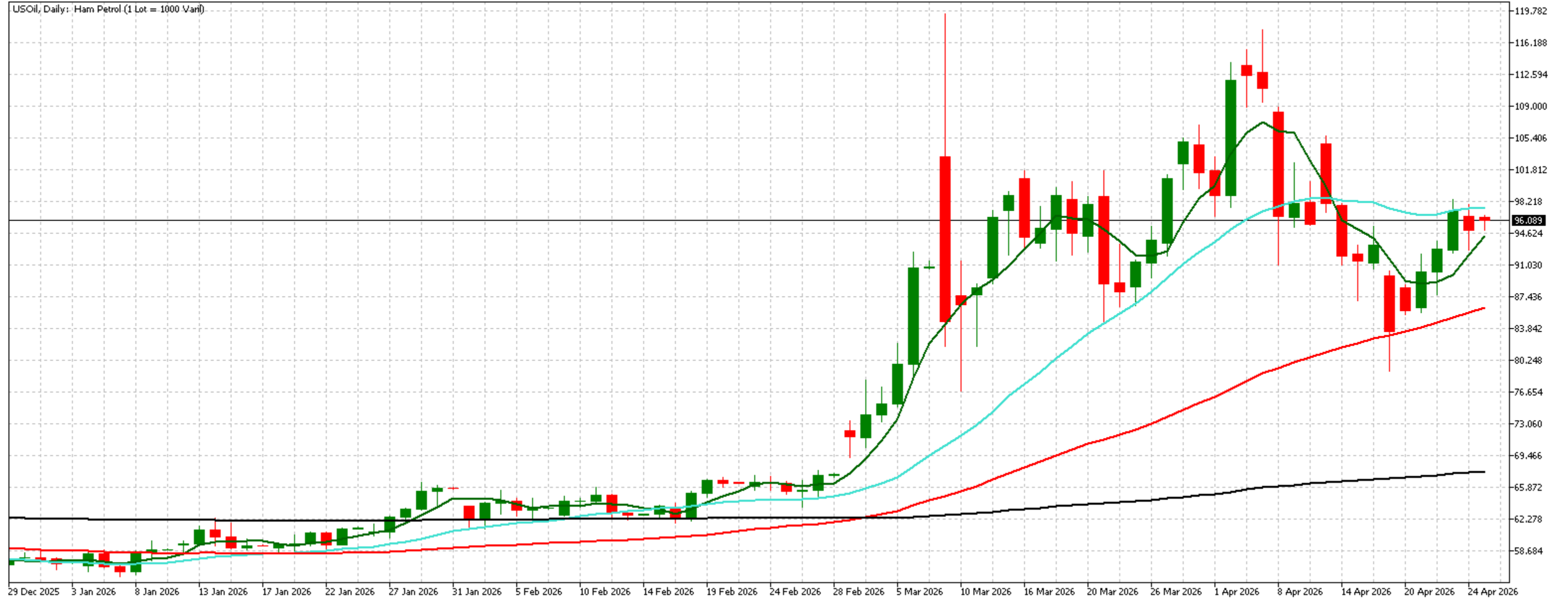
Direnç Seviyeleri: 111.45 ve 117.15



# WTI PETROL USOIL/CL

Destek Seviyeleri: 90.10 ve 83.95

Direnç Seviyeleri: 100.00 ve 103.50



# EKONOMİK TAKVİM (27 Nisan 2026 - 03 Mayıs 2026)

27 Nisan 2026 - 03 Mayıs 2026 Ekonomik Takvim					
Zaman	Ülke	Olay	Açıklanan	Beklenti	Önceki
27 Nisan 2026 Pazartesi					
09:00	Almanya	GFK Tüketici Güven Endeksi (May)	-33,3	-30,2	-28,1
28 Nisan 2026 Salı					
02:30	Japonya	İşsizlik Oranı (Mar)		%2,6	%2,6
06:00	Japonya	Faiz Oranı Kararı		%0,75	%0,75
17:00	ABD	Conference Board (CB) Tüketici Güveni (Nis)		89,4	91,8
20:30	Avrupa	AMB Başkanı Lagarde'ın Konuşması			
23:30	ABD	Amerikan Petrol Enstitüsü Haftalık Ham Petrol Stokları			-4,400M
29 Nisan 2026 Çarşamba					
Tüm Gün	Japonya	Japonya - Showa Günü			
12:00	Avrupa	Sanayi Güveni (Nis)		-8,0	-7,0
12:00	Avrupa	Tüketici Güveni (Nis)		-20,6	-20,6
15:00	Almanya	Almanya Tüketici Fiyat Endeksi (TÜFE) (Aylık) (Nis)		%0,7	%1,1
15:00	Almanya	Almanya Tüketici Fiyat Endeksi (TÜFE) (Yıllık) (Nis)		%3,0	%2,7
15:30	ABD	Mal Ticaret Dengesi (Mar)		-86,30B	-98,53B
15:30	ABD	Dayanıklı Mal Siparişleri (Aylık) (Mar)		%0,5	-%1,3
15:30	ABD	Çekirdek Dayanıklı Mal Siparişleri (Aylık) (Mar)		%0,4	%0,9
17:30	ABD	Enerji Bilgisi İdaresi Ham Petrol Stokları			1,925M
21:00	ABD	Faiz Oranı Kararı		%3,75	%3,75
30 Nisan 2026 Perşembe					
02:50	Japonya	Sanayi Üretimi (Aylık) (Mar)		%0,9	-%2,0
04:30	Çin	İmalat Satın Alma Müdürleri Endeksi (PMI) (Nis)		50,2	50,4
04:30	Çin	Çin İmalat Dışı Satın Alma Müdürleri Endeksi (PMI) (Nis)		49,9	50,1
04:30	Çin	Çin Bileşik PMI (Nis)			50,5
04:45	Çin	Caixin İmalat Satın Alma Müdürleri Endeksi (PMI) (Aylık) (Nis)		50,5	50,8

# EKONOMİK TAKVİM (27 Nisan 2026 - 03 Mayıs 2026)

27 Nisan 2026 - 03 Mayıs 2026 Ekonomik Takvim					
Zaman	Ülke	Olay	Açıklanan	Beklenti	Önceki
<b>30 Nisan 2026 Perşembe</b>					
09:00	Almanya	Almanya Perakende Satışları (Aylık) (Mar)		-%0,2	-%0,6
10:55	Almanya	Almanya İşsizlik Oranı (Nis)		%6,3	%6,3
10:55	Almanya	Almanya Gayri Safi Yurtiçi Hasıla (GSYİH) (çeyreklik) (1. Çeyrek)		%0,1	%0,3
11:00	Almanya	Almanya Gayri Safi Yurtiçi Hasıla (GSYİH) (Yıllık) (1. Çeyrek)			%0,4
12:00	Avrupa	Tüketici Fiyat Endeksi (TÜFE) (Yıllık) (Nis)		%3,0	%2,6
12:00	Avrupa	İşsizlik Oranı (Mar)		%6,2	%6,2
12:00	Avrupa	Gayri Safi Yurtiçi Hasıla (GSYİH) (çeyreklik) (1. Çeyrek)		%0,2	%0,2
12:00	Avrupa	Gayri Safi Yurtiçi Hasıla (GSYİH) (Yıllık) (1. Çeyrek)		%0,8	%1,2
12:00	Avrupa	Çekirdek Tüketici Fiyat Endeksi (TÜFE) (Yıllık) (Nis)		%2,2	%2,3
12:00	Avrupa	Tüketici Fiyat Endeksi (TÜFE) (Aylık) (Nis)			%1,3
14:00	Birleşik Krallık	Faiz Oranı Kararı (Nis)		%3,75	%3,75
15:15	Avrupa	Faiz Oranı Kararı (Nis)		%2,15	%2,15
15:30	ABD	Gayri Safi Yurtiçi Hasıla (GSYİH) (çeyreklik) (1. Çeyrek)		%2,2	%0,5
15:30	ABD	Çekirdek Kişisel Tüketim Giderleri Fiyat Endeksi (Yıllık) (Mar)			%3,0
<b>01 Mayıs 2026 Cuma</b>					
Tüm Gün	Almanya	Almanya - İşçi Bayramı			
Tüm Gün	Çin	Çin - İşçi Bayramı			
02:30	Japonya	Tokyo Çekirdek Tüketici Fiyat Endeksi (TÜFE) (Yıllık) (Nis)		%1,8	%1,7
16:45	ABD	Üretim Satın Alma Müdürleri Endeksi (PMI) (Nis)		54,0	54,0
17:00	ABD	ISM İmalat Satın Alma Müdürleri Endeksi (PMI) (Nis)		53,2	52,7
17:00	ABD	Tedarik Yönetim Enstitüsü (ISM) İmalat İstihdamı (Nis)			48,7
<b>02 Mayıs - 03 Mayıs 2026, Haftasonu</b>					

# HİSSE SENETLERİ TAKİP LİSTEMİZ

Hisse Kodu	Borsa	Şirket	Endüstri/Sektör	Satın Alma Günü/Fiyatı [Kapanış]	Güncel Fiyat [Kapanış]	*Analist Hedef Fiyat Ortalaması	Hedef Fiyata Uzaklık	Temettü Verisi	Getiri (%)
DTE	Xetra	DEUTSCHE TELEKOM	Telekomünikasyon Hizmetleri Entegre Telekomünikasyon Hizmetleri	€ 27.82 05.01.26	€ 27.56 24.04.26	€ 37.19 05.01.26	25.89%		-0.93%
AAPL	Nasdaq	APPLE	Bilgisayar, Telefon ve Ev Elektroniği Teknoloji	\$270.71 09.01.24	\$271.06 24.04.26	\$291.13 05.01.26	6.89%		0.13%
SN	Nyse	SHARK NINJA	Ev Aletleri Keyfi Tüketim Ürünleri	\$113.24 05.01.26	\$115.74 24.04.26	\$134.27 05.01.26	13.80%		2.21%
NVDA	Nasdaq	NVIDIA	Yarı İletkenler ve Yarı İletken Ekipmanları Bilgi Teknolojileri	\$191.71 06.01.25	\$208.26 24.04.26	\$257.54 05.01.26	19.13%		8.63%
AVGO	Nasdaq	BROADCOM	Yarı İletkenler ve Yarı İletken Ekipmanları Bilgi Teknolojileri	\$354.74 05.01.26	\$422.76 24.04.26	\$460.31 05.01.26	8.16%		19.17%
HOOD	Nasdaq	ROBINHOOD	Yatırım Hizmetleri/Aracılık Hizmetleri Finansal Hizmetler	\$117.99 05.01.26	\$84.71 24.04.26	\$154.77 05.01.26	45.27%		-28.21%
7203	Tokyo	TOYOTA	Otomobil Üretimi Keyfi Tüketim Ürünleri	¥3,488.00 05.01.26	¥3,067.00 27.04.26	¥3,505.50 05.01.26	12.51%	(-)	-12.07%
LEU	Nyse	CENTRUS ENERGY	Petrol, Gaz ve Tüketilebilir Yakıtlar Enerji	\$280.68 05.01.26	\$205.63 24.04.26	\$285.60 05.01.26	28.00%	(-)	-26.74%

# HİSSE SENETLERİ TAKİP LİSTEMİZ

Hisse Kodu	Borsa	Şirket	Endüstri/Sektör	Satın Alma Günü/Fiyatı [Kapanış]	Güncel Fiyat [Kapanış]	*Analist Hedef Fiyat Ortalaması	Hedef Fiyata Uzaklık	Temettü Verisi	Getiri (%)
ADYEN	Amsterdam	ADYEN	Veri İşleme ve Dış Kaynaklı Merkezler Finansal Hizmetler	€ 1,408.00 05.01.26	€ 964.00 24.04.26	€ 1,817.85 05.01.26	46.97%	(-)	-31.53%
GOOGL	Nasdaq	ALPHABET	Yazılım ve Bilgi Teknolojisi (IT) Hizmetleri Teknoloji	\$317.61 05.01.26	\$344.40 24.04.26	\$337.66 05.01.26	-2.00%		8.43%
PANW	Nasdaq	PALO ALTO NETWORKS	Siber Güvenlik Uygulama Yazılımları Bilgi Teknolojileri	\$182.71 05.01.26	\$178.54 24.04.26	\$229.67 05.01.26	22.26%		-2.28%
ELF	Nyse	e.l.f. BEAUTY	Kişisel Bakım Ürünleri Keyfi Tüketim Ürünleri	\$78.86 05.01.26	\$66.28 24.04.26	\$115.43 05.01.26	42.58%	(-)	-15.95%
NOC	Nyse	NORTHROP GRUMMAN	Havacılık ve Savunma Sanayi	\$593.96 05.01.26	\$575.11 24.04.26	\$665.61 05.01.26	13.60%		-3.17%
BSX	Nyse	BOSTON SCIENTIFIC	Sağlık Ekipmanları ve Tıbbi Cihazlar Sağlık	\$94.28 05.01.26	\$62.07 24.04.26	\$125.77 05.01.26	50.65%		-34.16%
AMZN	Nasdaq	AMAZON	Çeşitli Perakende Keyfi Tüketim Ürünleri	\$228.87 05.09.23	\$263.99 24.04.26	\$297.84 05.01.26	11.37%	(-)	15.34%
Tavsiye Edildiği Günden Bugüne Tüm Ürünlerde Net Kar/Zarar Oranı									-6.74%

# HİSSE SENETLERİ TAKİP LİSTEMİZ / ÇIKARTILANLAR

Hisse Kodu	Borsa	Şirket	Endüstri/Sektör	Satın Alma Günü/Fiyatı [Kapanış]	Satış Günü/Fiyatı [Kapanış]	Temettü Geliri [Brüt]	Getiri (%)
AIR	Paris	AIRBUS	Havacılık ve Savunma Endüstriyel Ürün ve Hizmetler	€ 113.86 02.01.23	€ 208.00 05.01.26	€ 7.60	89.36%
6501	Tokyo	HITACHI, LTD	Tüketici Ürünleri Holdingleri Temel Tüketim Ürünleri	¥3,971.00 06.01.25	¥5,429.00 05.01.26	¥45.00	37.85%
V	Nyse	VISA	Yazılım ve Bilgi Teknolojisi (IT) Hizmetleri Teknoloji	\$245.34 05.09.23	\$353.80 05.01.26	\$5.11	46.29%
FCX	Nyse	FREEMPORT-MCMORAN	Metaller ve Madencilik Hammadde	\$41.70 09.01.24	\$54.41 05.01.26	\$0.60	31.92%
BRK-B	Nyse	BERKSHIRE HATHAWAY	Döngüsel Olmayan Tüketici Ürünleri Finansal Hizmetler	\$452.53 06.01.25	\$498.52 05.01.26	\$0.00	10.16%
HIMS	Nyse	HIMS&HERS HEALTH	Sağlık Hizmetleri Sağlayıcıları Sağlık Hizmetleri	\$27.35 06.01.25	\$34.71 05.01.26	\$0.00	26.91%
DIS	Nyse	DISNEY	Medya ve Yayıncılık Keyfi Tüketim Ürünleri	\$111.47 06.01.25	\$114.07 05.01.26	\$1.25	3.45%
NU	Nyse	NU HOLDINGS	Bankacılık Hizmetleri Finansal Hizmetler	\$11.40 06.01.25	\$17.94 05.01.26	\$0.00	57.37%
XOM	Nyse	EXXON MOBIL	Gaz ve Petrol Enerji	\$108.24 06.01.25	\$125.36 05.01.26	\$4.00	19.51%
LMT	Nyse	LOCKHEED MARTIN	Havacılık ve Savunma Endüstriyel Ürün ve Hizmetler	\$478.75 06.01.25	\$511.57 05.01.26	\$13.35	9.64%
Tüm Ürünlerde Net Kar/Zarar Oranı							33.25%

\*Analist hedef fiyat ortalaması, ilgili hisse hakkında değerlendirme raporu yayınlayan kuruluşların hedef fiyat aritmetik ortalamalarından oluşmaktadır. Deniz Yatırım hedef fiyatlar konusunda bir sorumluluk üstlenmemektedir.

# 2026 1. ÇEYREK BİLANÇO BEKLENTİLERİ VE AÇIKLANMALARI

Tarih	Şirket	Kodu	İşlem Gördüğü Borsa	Hisse Başına Kar		Gelir	
				Açıklanan	Beklenti	Açıklanan	Beklenti
27 Nisan 2026 Pazartesi	Verizon Communications Inc.	VZ	NYSE		\$1.21		34.82B
27 Nisan 2026 Pazartesi	Nucor Corp.	NUE	NSYE		\$2.82		8.88B
28 Nisan 2026 Salı	Visa Inc Class A	V	NYSE		\$3.10		10.75B
28 Nisan 2026 Salı	Coca-Cola Co.	KO	NYSE		\$0.81		12.27B
28 Nisan 2026 Salı	Novartis AG ADR	NVS	NYSE		\$2.10		13.51B
28 Nisan 2026 Salı	T-Mobile US Inc	TMUS	NASDAQ		\$2.05		22.97B
28 Nisan 2026 Salı	Corning Incorporated	GLW	NYSE		\$0.69		4.29B
28 Nisan 2026 Salı	Booking Holdings Inc	BKNG	NASDAQ		\$1.08		5.51B
28 Nisan 2026 Salı	Seagate Technology PLC	STX	NASDAQ		\$3.48		2.95B
28 Nisan 2026 Salı	Mondelez International Inc	MDLZ	NASDAQ		\$0.61		9.75B
28 Nisan 2026 Salı	Teradyne Inc	TER	NASDAQ		\$2.08		1.19B
28 Nisan 2026 Salı	Robinhood Markets Inc	HOOD	NASDAQ		\$0.41		1.17B
28 Nisan 2026 Salı	Bloom Energy Corp	BE	NYSE		\$0.13		530.41M
28 Nisan 2026 Salı	Waste Management Inc	WM	NYSE		\$1.74		6.28B
28 Nisan 2026 Salı	Xylem Inc	XYL	NYSE		\$1.09		2.11B
29 Nisan 2026 Çarşamba	Alphabet Inc Class A	GOOGL	NASDAQ		\$2.62		106.81B
29 Nisan 2026 Çarşamba	Microsoft Corporation	MSFT	NASDAQ		\$4.05		81.29B
29 Nisan 2026 Çarşamba	Amazon.com Inc	AMZN	NASDAQ		\$1.63		177.13B
29 Nisan 2026 Çarşamba	Meta Platforms Inc	META	NASDAQ		\$6.65		55.52B
29 Nisan 2026 Çarşamba	AbbVie Inc	ABBV	NYSE		\$2.59		14.73B
29 Nisan 2026 Çarşamba	KLA Corporation	KLA	NASDAQ		\$9.15		3.36B
29 Nisan 2026 Çarşamba	Amphenol Corporation	APH	NYSE		\$0.94		7.06B
29 Nisan 2026 Çarşamba	SoFi Technologies Inc.	SOFI	NASDAQ		\$0.12		1.05B
29 Nisan 2026 Çarşamba	Constellium Nv	CSTM	NYSE		\$0.51		2.08B

# 2026 1.ÇEYREK BİLANÇO BEKLENTİLERİ VE AÇIKLANMALARI

Tarih	Şirket	Kodu	İşlem Gördüğü Borsa	Hisse Başına Kar		Gelir	
				Açıklanan	Beklenti	Açıklanan	Beklenti
30 Nisan 2026 Perşembe	Eli Lilly and Company	LLY	NYSE		\$6.97		17.6B
30 Nisan 2026 Perşembe	Mastercard Inc	MA	NYSE		\$4.41		8.26B
30 Nisan 2026 Perşembe	Caterpillar Inc	CAT	NYSE		\$4.63		16.49B
30 Nisan 2026 Perşembe	SanDisk Corporation	SNDK	NASDAQ		\$1.54		
30 Nisan 2026 Perşembe	Western Digital Corporation	WDC	NASDAQ		\$2.36		2.33B
30 Nisan 2026 Perşembe	ConocoPhillips	COP	NYSE		\$1.66		15.13B
30 Nisan 2026 Perşembe	Valero Energy Corporation	VLO	NYSE		\$3.16		31.37B
30 Nisan 2026 Perşembe	Reddit Inc	RDDT	NYSE				336.2M
30 Nisan 2026 Perşembe	Kirby Corporation	KEX	NYSE		\$1.39		832.56M
01 Mayıs 2026 Cuma	Exxon Mobil Corp	XOM	NYSE		\$1.03		81.24B
01 Mayıs 2026 Cuma	Chevron Corp	CVX	NYSE		\$1.24		51.39B
01 Mayıs 2026 Cuma	Colgate-Palmolive Company	CL	NYSE		\$0.94		5.22B
01 Mayıs 2026 Cuma	Estee Lauder Companies Inc	EL	NYSE		\$0.65		3.69B
01 Mayıs 2026 Cuma	HF Sinclair Corp	DINO	NYSE		\$0.07		6.76B

## 2026 MERKEZ BANKALARI TAKVİMİ

TARİH	TCMB	FED	ECB	BOE	BOJ
OCAK	22 Ocak	28 Ocak	-	-	23 Ocak
ŞUBAT	-	-	5 Şubat	5 Şubat	-
MART	12 Mart	18 Mart	19 Mart	19 Mart	-
NİSAN	22 Nisan	29 Nisan	30 Nisan	30 Nisan	28 Nisan
MAYIS	-	-	-	-	-
HAZİRAN	11 Haziran	17 Haziran	11 Haziran	18 Haziran	-
TEMMUZ	23 Temmuz	29 Temmuz	23 Temmuz	30 Temmuz	31 Temmuz
AĞUSTOS	-	-	-	-	-
EYLÜL	10 Eylül	16 Eylül	10 Eylül	17 Eylül	-
EKİM	22 Ekim	28 Ekim	29 Ekim	-	30 Ekim
KASIM	-	-	-	5 Kasım	-
ARALIK	10 Aralık	9 Aralık	17 Aralık	17 Aralık	-

## ***İLETİŞİM***

**18:00 – 20:00 SAATLERİ ARASINDA BİZE  
AŞAĞIDAKİ NUMARALARDAN  
ULAŞABİLİRSİNİZ.**

---

**PAZARTESİ – Barış Turanlı – 0212 348 90 65**

**SALI – Tansu Akaydın – 0212 348 90 29**

**ÇARŞAMBA – Barış Turanlı – 0212 348 90 65**

**PERŞEMBE – Gamze Keskin Ören – 0212 348 51 94**

**CUMA – Mesut Özdil – 0212 348 90 81 (1 Mayıs İşçi Bayramı sebebiyle  
10:00 – 18:00 arası)**



# Yurt Dışı Piyasalar & FX Strateji

## Uyarı Notu

Bu rapor/e-posta içerisinde yer alan değerlendirmeler Deniz Yatırım Menkul Kıymetler A.Ş. tarafından, güvenilir olduğuna inanılan kaynaklardan elde edilen bilgi ve veriler kullanılarak hazırlanmıştır. Raporunda yer alan ifadeler, mali durumunuz ile risk ve getiri tercihlerinize uygun olmayabilir ve hiçbir şekilde alış veya satış yapılması yönünde yönlendirme olarak değerlendirilmemelidir. Deniz Yatırım, bu bilgilerin doğru, eksiksiz ve değişmez olduğunu garanti etmemektedir. Bu sebeple, okuyucuların, bu raporlardan elde edilen bilgilere dayanarak hareket etmeden önce, bilgilerin doğruluğunu teyit etmeleri önerilir ve bu bilgilere dayanılarak aldıkları kararlarda sorumluluk okuyucuların kendilerine aittir. Bilgilerin eksikliği ve yanlışlığından Deniz Yatırım hiçbir şekilde sorumlu tutulamaz. Ayrıca, Deniz Yatırım ve DenizBank Finansal Hizmetler Grubu çalışanları ve danışmanlarının, herhangi bir şekilde bu rapor/e-posta içerisinde yer alan bilgiler dolayısıyla ortaya çıkabilecek, doğrudan veya dolaylı zararlarla ilgili herhangi bir sorumluluğu yoktur. Burada yer alan bilgiler sermaye piyasası aracına yönelik bir yatırım tavsiyesi, alım-satım önerisi ya da getiri vaadi değildir ve yatırım danışmanlığı kapsamında yer almamaktadır. Yatırım Danışmanlığı hizmeti; yetkili kuruluşlar tarafından imzalanacak yatırım danışmanlığı sözleşmesi çerçevesinde kişilerin risk ve getiri tercihleri dikkate alınarak kişiye özel sunulmaktadır. Buradaki içeriğin hiçbir bölümü Deniz Yatırım Menkul Kıymetler A.Ş.'nin yazılı izni olmadan çoğaltılamaz, hiçbir şekil ve ortamda yayımlanamaz, alıntı yapılamaz ve kullanılamaz.

## Disclaimer

Assessments included in this report/e-mail have been prepared based on information and data obtained from sources deemed to be reliable by Deniz Yatırım Menkul Kıymetler A.Ş. The statements in the report may not be suitable with your financial status, risk or income preferences and must not be evaluated as a form of guidance towards carrying out sales or purchases in any way. Deniz Yatırım does not guarantee the accuracy, completeness and permanence of these data. Therefore, readers are recommended to verify the accuracy of these data before they act based on information in these reports, and the responsibility of decisions taken as per these information belongs to the reader. Deniz Yatırım cannot in any way be held liable for the incompleteness or inaccuracy of this information. Also, employees and consultants of Deniz Yatırım and DenizBank Financial Services Group have no direct or indirect responsibility with regards to any losses to be incurred due to information given in this report/e-mail. This information does not constitute an investment recommendation, buy-sell proposal or promise of income in relation to any capital market instruments and does not fall in scope of investment consultancy. Investment Consultancy services are tailor-made for persons based on their risk and income preferences in scope of investment consultancy agreements signed with authorized institutions. None of this content can be copied without the written permission of Deniz Yatırım Menkul Kıymetler A.Ş., published in any form or environment, given reference or utilized.