

05 Mayıs 2026

# Uluslararası Piyasalar Bülteni

*Günlük Teknik Bülten*

- 📈 Güne Başlarken
- 📈 Endeks/Emtia/Parite
- 📈 Teknik Seviyeler
- 📈 Ekonomik Takvim
- 📈 Hisse Senetleri Takip Listemiz
- 📈 2026 Merkez Bankaları Takvimi
- 📈 İletişim

\*İlgili sayfalara doğrudan ulaşmak için başlıklara tıklayınız.

# G Ü N E B A Ş L A R K E N

- ABD endeksleri Pazartesi günü negatif kapanış gerçekleştirdi. Dow Jones -1.13%, S&P500 -0.41%, Nasdaq -0.19% ile kapandı. Avrupa endeksleri ağırlıklı negatif kapanış gerçekleştirdi. Euro Stoxx -2.18%, DAX -1.24%, FTSE -0.14% ile kapandı. TSİ 10:25 / ABD vadeli endeksleri pozitif ve Avrupa vadeli endeksleri negatif işlem görüyor.
- Asya'da endeksler ağırlıklı pozitif kapanış gerçekleştirdi. TSİ 10:25 / Shanghai +0.11%, Hang Seng -1.13%, Nikkei 225 +0.38%, DJ New Zealand +0.47% ile kapandı.
- ABD ve İran'ın Basra Körfezi'nde çatışması, dört haftadır süren ateşkese gölge düşürdü. Son gelişmeler riskli varlıklarda baskıyı artırdı. /Bloomberg HT
- Uluslararası Para Fonu (IMF) Başkanı Kristalina Georgieva, Orta Doğu'daki savaşın 2027'ye kadar uzaması ve petrol fiyatlarının varil başına yaklaşık 125 dolara çıkması durumunda küresel ekonominin "çok daha kötü bir sonuçla" karşı karşıya kalabileceği uyarısında bulundu. /Bloomberg HT
- Goldman Sachs, Hürmüz Boğazı'ndaki arz kısıtları nedeniyle küresel petrol stoklarının hızla eridiğini ve bu durumun piyasalar için risk oluşturduğunu açıkladı. Goldman Sachs verilerine göre, küresel petrol stokları şu anda dünya talebinin 101 gününü karşılayabilecek seviyede bulunuyor. /Bloomberg HT
- Altın fiyatları salı günü yükseldi ve bir önceki seansta görülen bir aydan uzun sürenin en düşük seviyesinden toparlandı. /Bloomberg HT
- Petrol, Orta Doğu'da çatışmaların yeniden alevlenmesiyle yaşanan sert yükselişin büyük kısmını korudu. /Bloomberg HT
- ABD Başkanı Donald Trump, İran ile yaşadıkları gerilimi "mini savaş" şeklinde tanımlarken, "Şu an işler çok iyi gidiyor. Donanmaları yok, hava kuvvetleri yok, uçaksavar silahları yok, radarları ve liderleri yok, hiçbir şeyleri yok." değerlendirmesini yaptı. /Bloomberg HT
- ABD Hazinesi, 2026'nın ikinci çeyreği borçlanma tahminini 79 milyar dolar artırarak 189 milyar dolara yükseltti. /Bloomberg HT
- Konuya yakın kaynakların Bloomberg'e verdiği bilgiye göre Apple, cihazlarının ana işlemcilerini ABD'de üretmek için Intel ve Samsung'u kullanma konusunda ön görüşmeler yaptı. /Bloomberg HT

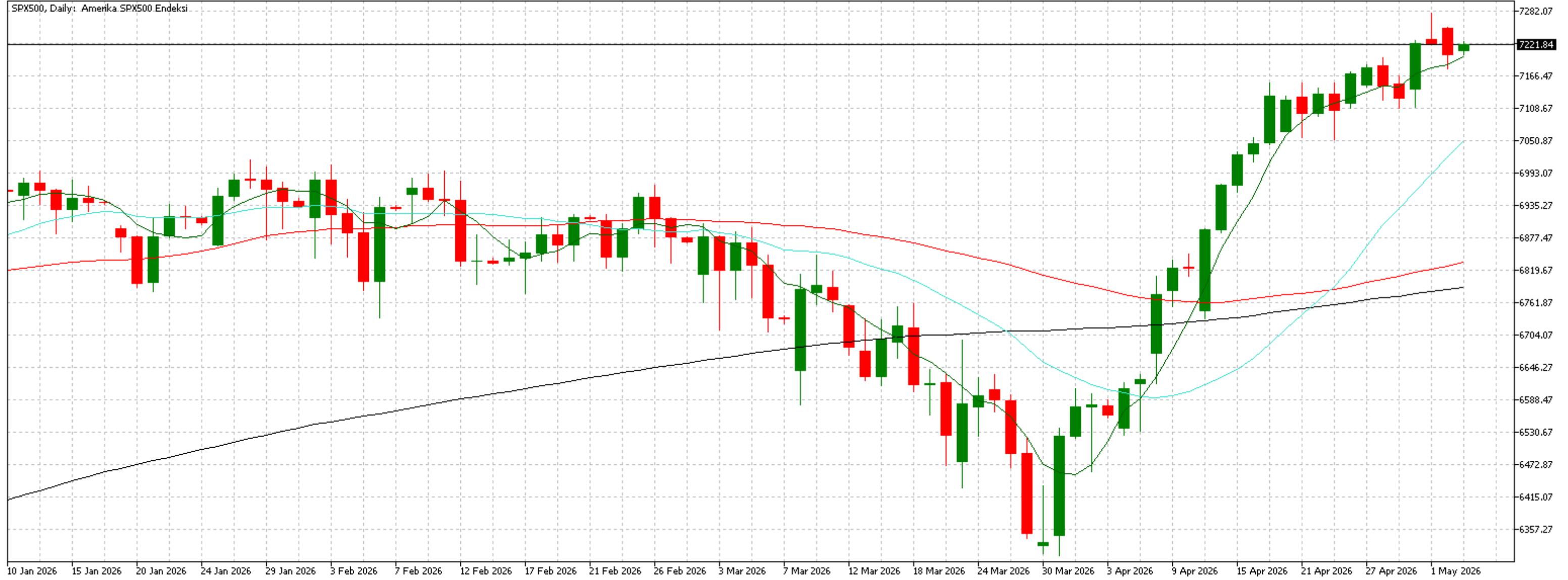
# ENDEKSLER/EMTİA/PARİTELER

SEMBOL (FOREX/IB)	ENDEKSLER / EMTİA / PARİTELER	GÜNLÜK	HAFTALIK	AYLIK	YTD	YILLIK
NAS100 / NQ	NASDAQ Futures	0.26%	2.50%	14.33%	9.40%	40.11%
SPX500 / ES	S&P 500 Futures	0.20%	1.02%	8.92%	5.11%	28.77%
DOWJONES / YM	Dow Jones Futures	0.15%	-0.29%	4.80%	1.69%	20.13%
GER30 / DAX	DAX Futures	-0.28%	-0.46%	3.29%	-2.57%	2.99%
XAUUSD	XAU/USD - Gold Futures	0.42%	-0.86%	-2.82%	3.79%	33.01%
XAGUSD	XAG/USD - Silver Futures	-0.07%	-0.02%	0.86%	4.06%	120.10%
UKOil / COIL	Brent Oil Futures	-0.70%	2.14%	3.53%	86.75%	82.85%
USOil / CL	Crude Oil WTI Futures	-1.88%	4.49%	-7.11%	81.85%	76.71%
EURUSD	EUR/USD - Euro US Dollar	-0.04%	-0.21%	1.26%	-0.50%	2.79%
EURGBP	EUR/GBP - Euro British Pound	0.00%	-0.30%	-0.94%	-0.89%	1.58%
USDCAD	USD/CAD - US Dollar Canadian Dollar	0.02%	-0.45%	-2.08%	-0.75%	-1.13%
USDJPY	USD/JPY - US Dollar Japanese Yen	0.04%	-1.47%	-1.52%	0.38%	10.42%
GBPUSD	GBP/USD - British Pound US Dollar	-0.05%	0.07%	2.22%	0.39%	1.19%
AUDUSD	AUD/USD - Australian Dollar US Dollar	-0.22%	-0.47%	3.34%	7.10%	10.05%

# S & P 5 0 0 F U T U R E S

Destek Seviyeleri: 7050 ve 6790

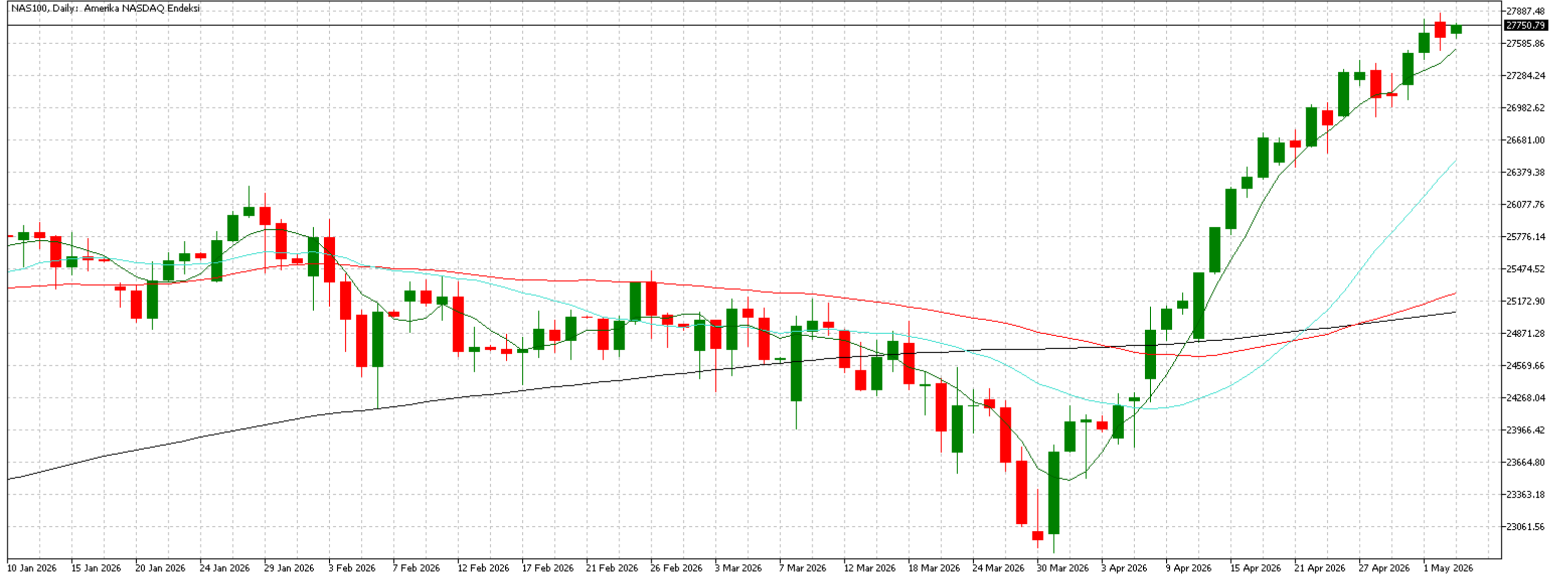
Direnç Seviyeleri: 7280 ve 7560



# NASDAQ100 FUTURES

Destek Seviyeleri: 26500 ve 25080

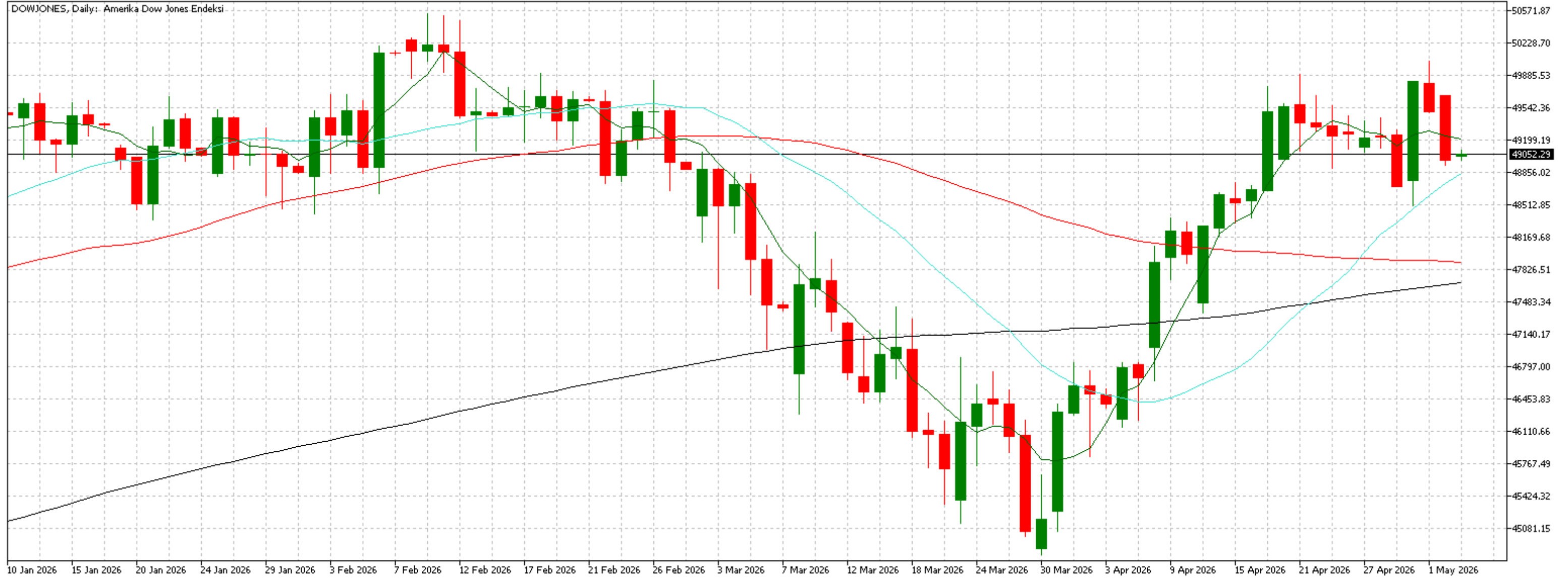
Direnç Seviyeleri: 27950 ve 28500



# DOW JONES FUTURES

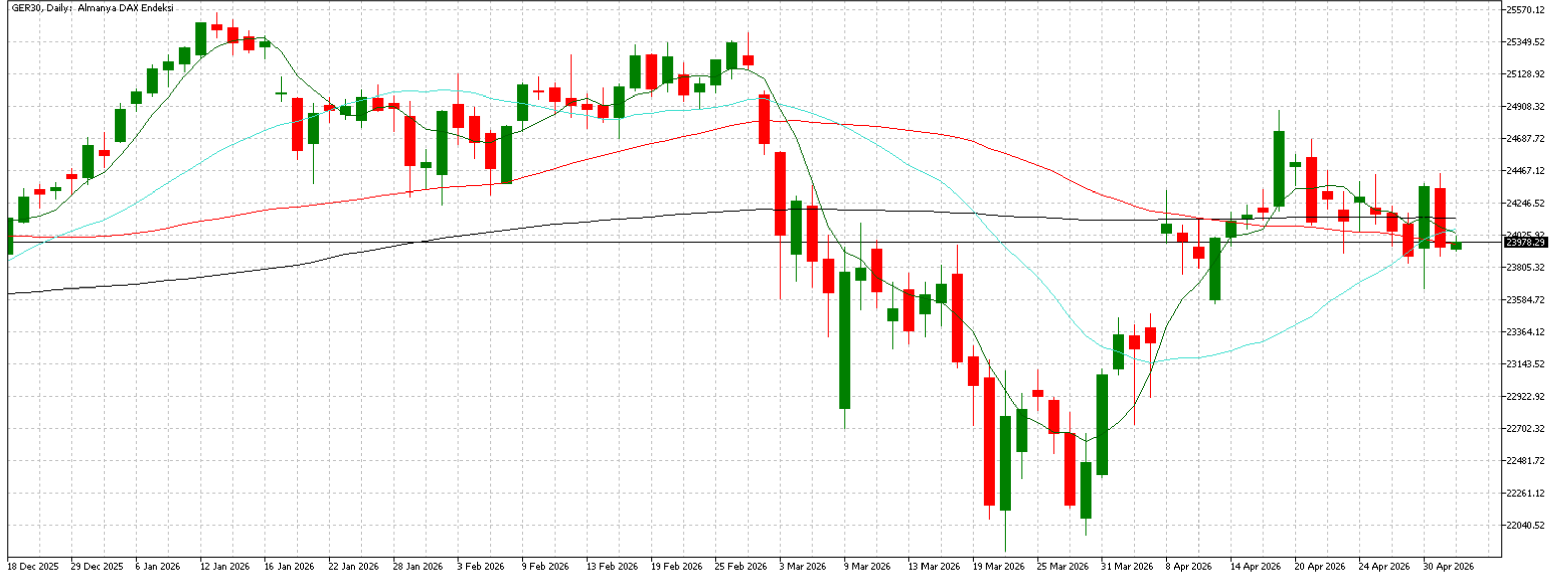
Destek Seviyeleri: 48840 ve 47680

Direnç Seviyeleri: 50020 ve 50530



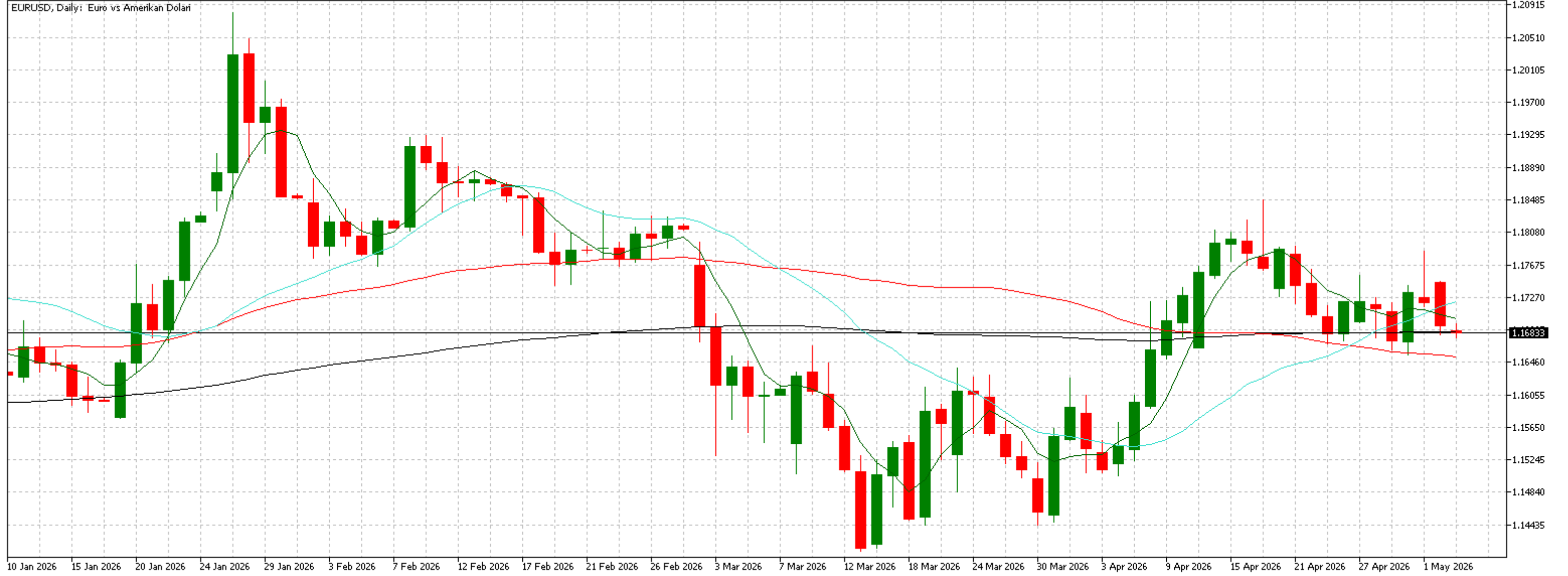
Destek Seviyeleri: 23550 ve 22930

Direnç Seviyeleri: 24660 ve 25320



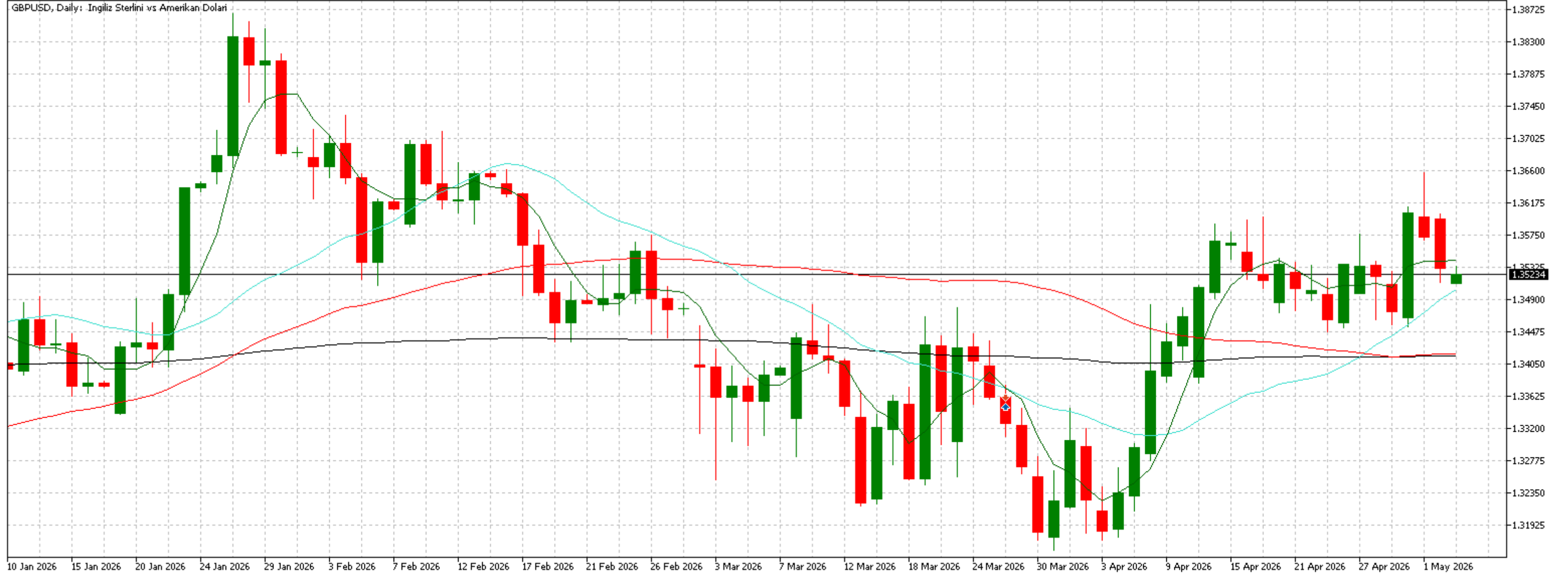
Destek Seviyeleri: 1.1650 ve 1.1520

Direnç Seviyeleri: 1.1800 ve 1.1860



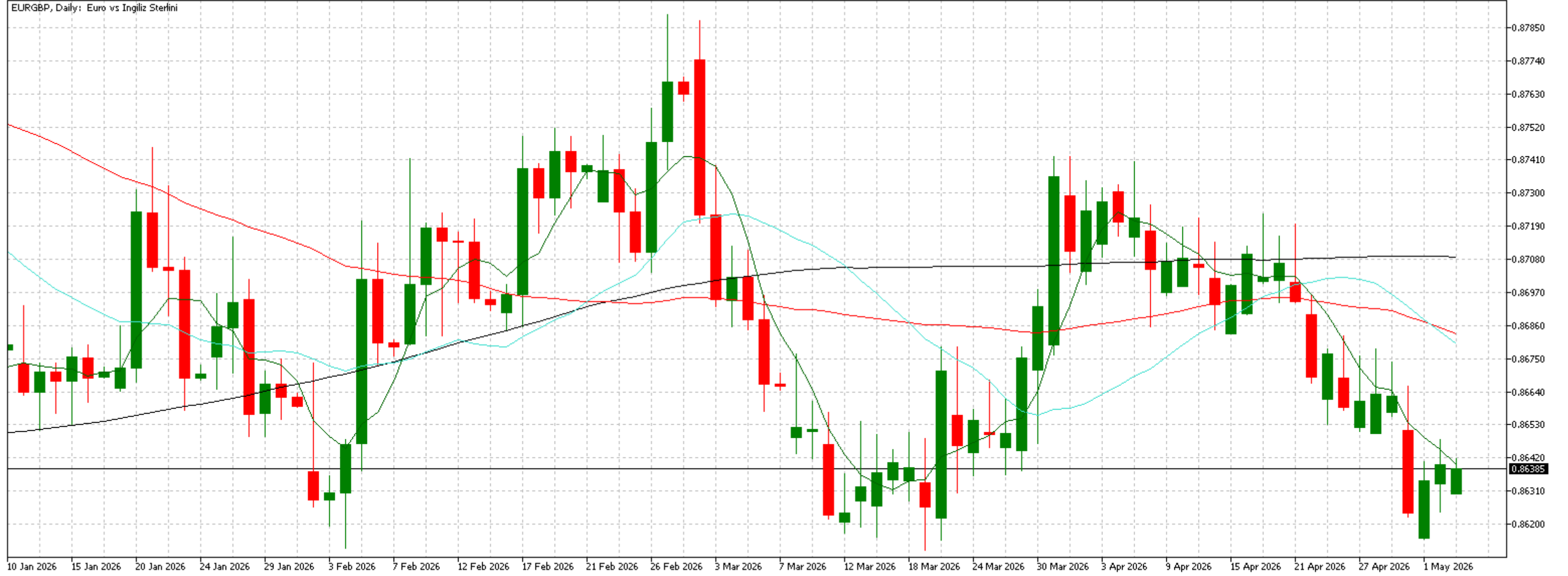
Destek Seviyeleri: 1.3410 ve 1.3360

Direnç Seviyeleri: 1.3610 ve 1.3680



Destek Seviyeleri: 0.8620 ve 0.8600

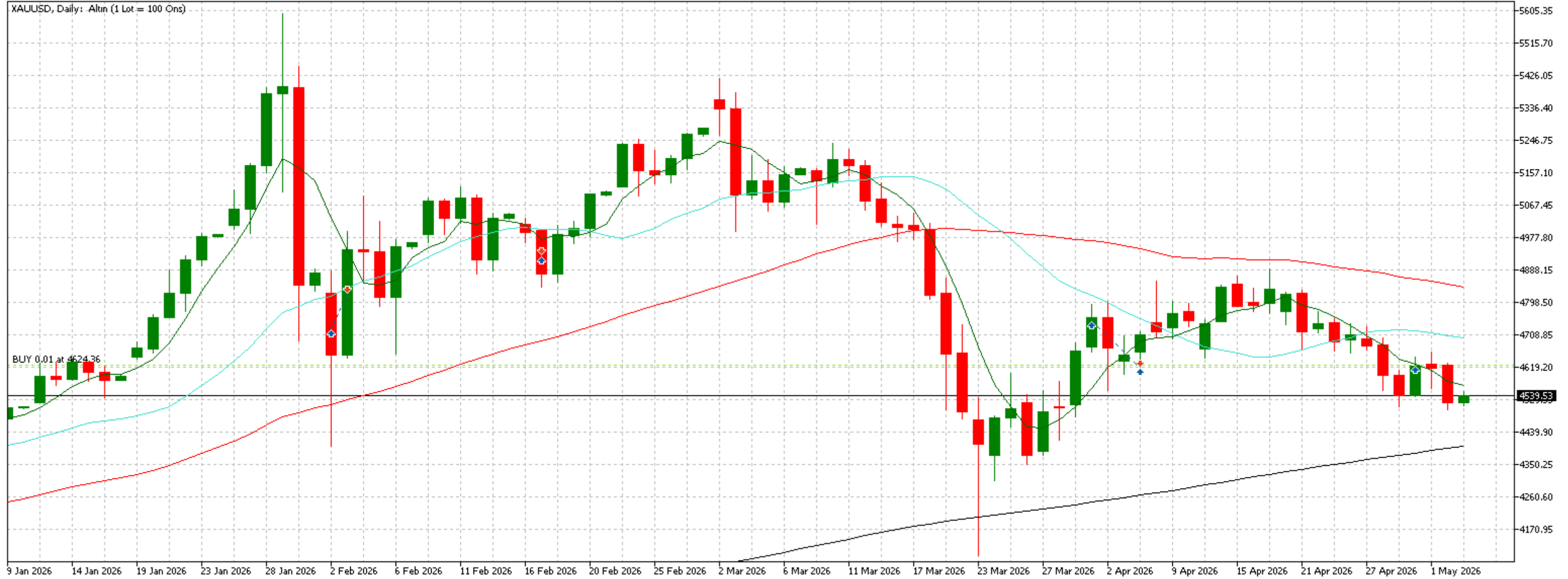
Direnç Seviyeleri: 0.8680 ve 0.8700



# FX XAUUSD/ONS ALTIN

Destek Seviyeleri: 4500 ve 4400

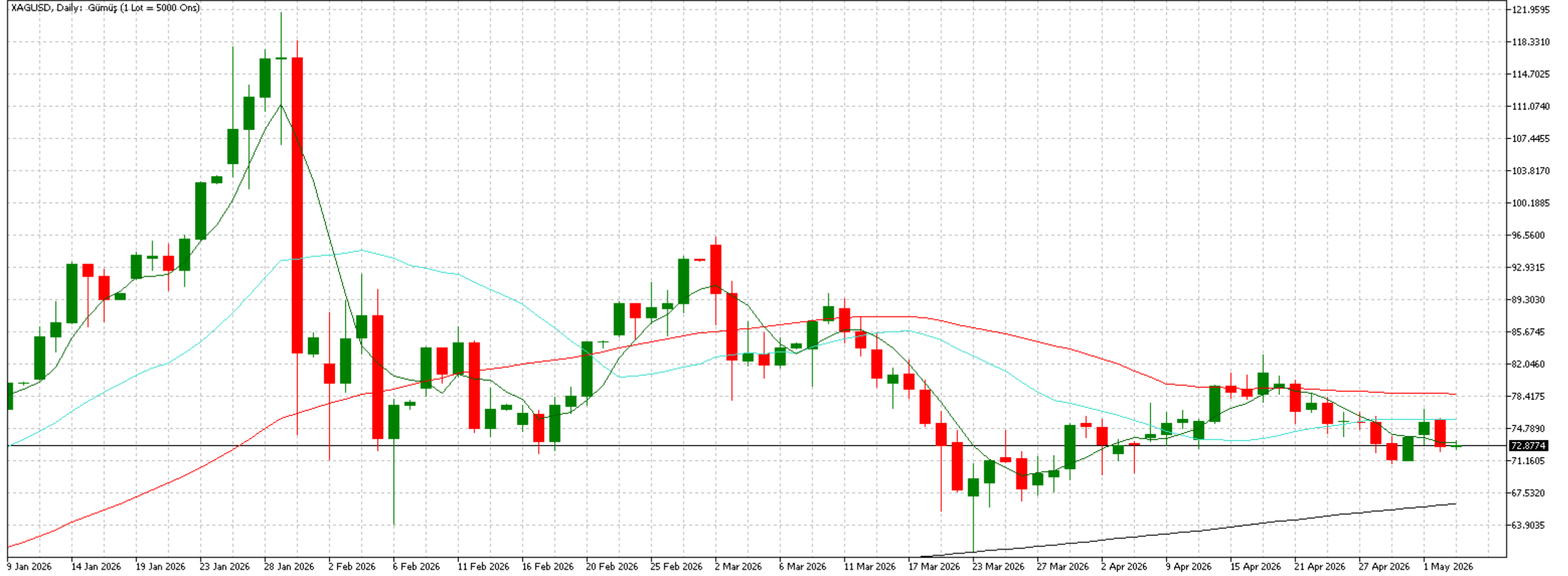
Direnç Seviyeleri: 4700 ve 4840



# FX XAGUSD/ONS GÜMÜŞ

Destek Seviyeleri: 70.80 ve 66.20

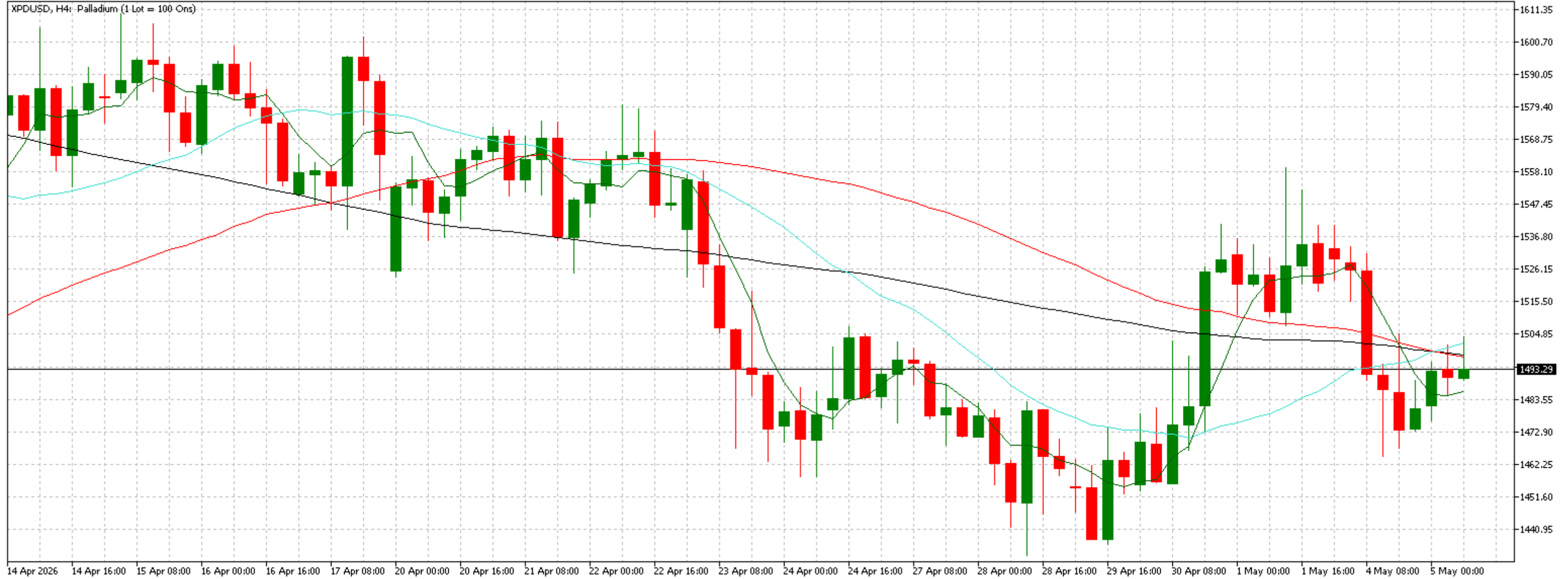
Direnç Seviyeleri: 78.70 ve 81.20



# FX XPDUSD/ONS PALADYUM

Destek Seviyeleri: 1480 ve 1450

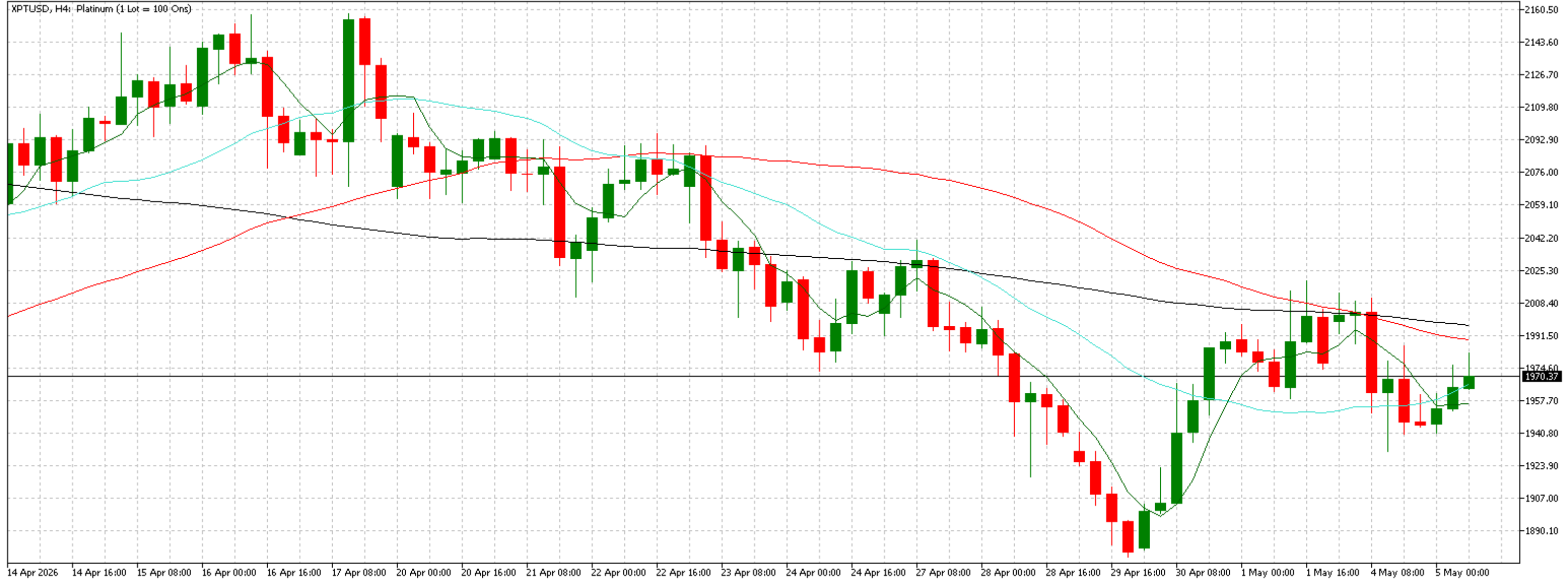
Direnç Seviyeleri: 1520 ve 1550



# FX XPTUSD/ONS PLATİN

Destek Seviyeleri: 1940 ve 1920

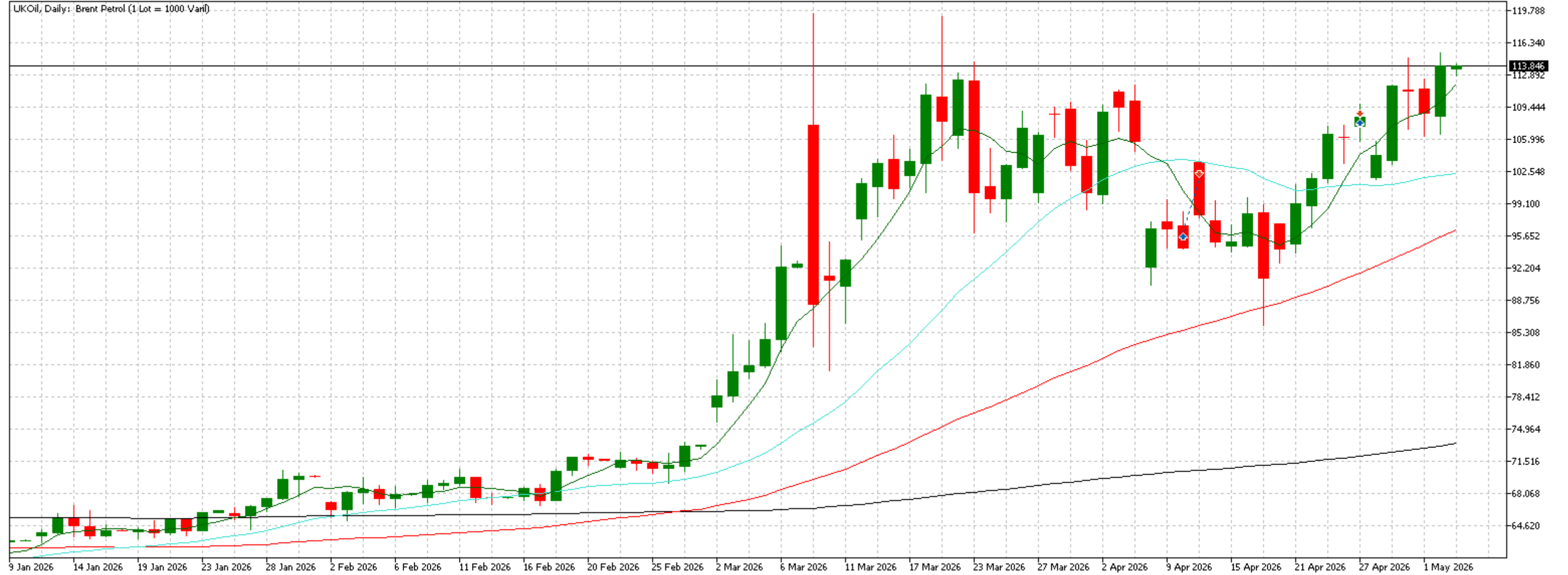
Direnç Seviyeleri: 1990 ve 2010



# BRENT PETROL UKOIL/COIL

Destek Seviyeleri: 96.40 ve 73.40

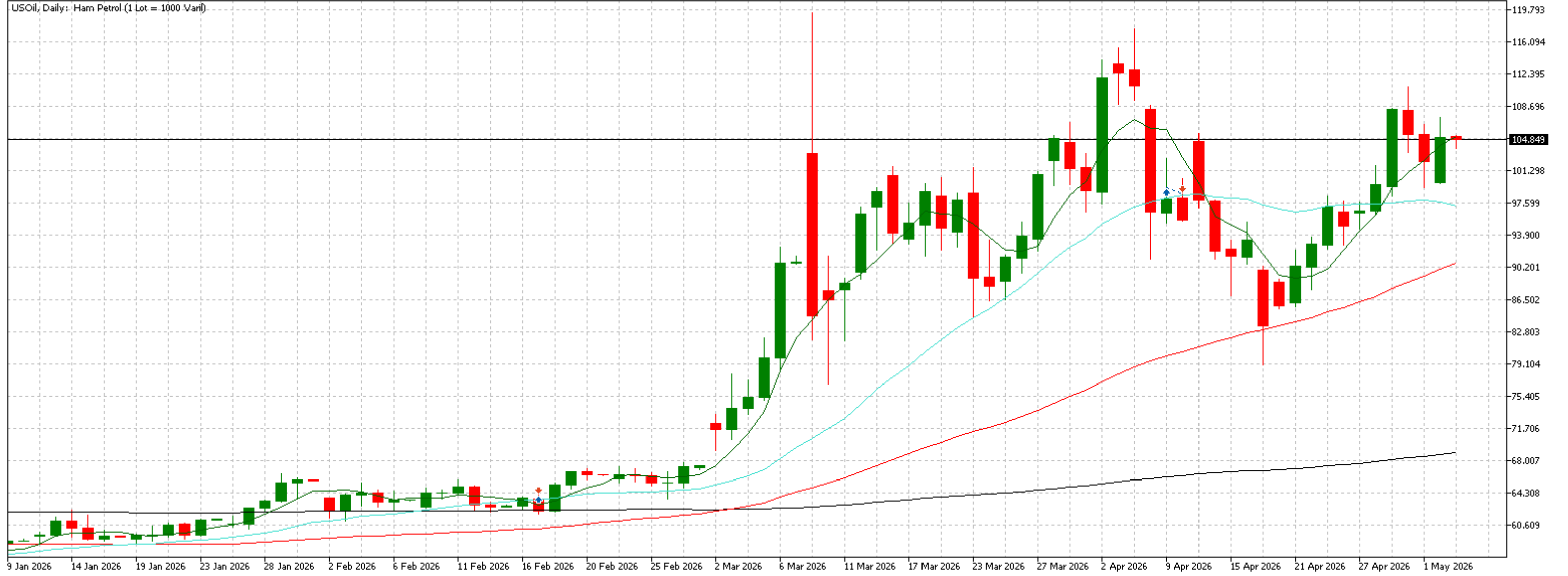
Direnç Seviyeleri: 116.50 ve 119.30



# WTI PETROL USOIL/CL

Destek Seviyeleri: 90.70 ve 69.00

Direnç Seviyeleri: 109.40 ve 117.70



# EKONOMİK TAKVİM (04 Mayıs 2026 - 10 Mayıs 2026)

04 Mayıs 2026 - 10 Mayıs 2026 Ekonomik Takvim					
Zaman	Ülke	Olay	Açıklanan	Beklenti	Önceki
<b>04 Mayıs 2026 Pazartesi</b>					
Tüm Gün	Birleşik Krallık	Mayıs Başı Banka Tatili			
Tüm Gün	Çin	İşçi Bayramı			
Tüm Gün	Japonya	Grennery Günü			
10:55	Almanya	Almanya İmalat Satın Alma Müdürleri Endeksi (PMI) (Nis)	<b>51,4</b>	51,2	52,2
11:00	Avrupa	İmalat Satın Alma Müdürleri Endeksi (PMI) (Nis)	<b>52,2</b>	52,2	51,6
11:30	Avrupa	Sentix Yatırımcı Güveni (May)	<b>-16,4</b>	-20,9	-19,2
17:00	ABD	Fabrika Siparişleri (Aylık) (Mar)	<b>%1,5</b>	%0,5	<b>%0,3</b>
<b>05 Mayıs 2026 Salı</b>					
Tüm Gün	Çin	İşçi Bayramı			
Tüm Gün	Japonya	Ulusal Egemenlik ve Çocuk Bayramı			
07:30	Avustralya	Faiz Oranı Kararı (May)		%4,35	%4,10
15:30	Avrupa	AMB Başkanı Lagarde'ın Konuşması			
15:30	ABD	Ticaret Dengesi (Mar)		-59,00B	-57,30B
16:45	ABD	Hizmet Satın Alma Müdürleri Endeksi (PMI) (Nis)		51,3	51,3
16:45	ABD	S&P Global Bileşik Satın Alma Müdürleri Endeksi (Nis)		52,0	52,0
17:00	ABD	İş İmkanları ve Personel Değişim Oranı (JOLTS) (Mar)		6,870M	6,882M
17:00	ABD	ISM İmalat Dışı Satın Alma Müdürleri Endeksi (PMI) (Nis)		53,8	54,0
23:30	ABD	Amerikan Petrol Enstitüsü Haftalık Ham Petrol Stokları			-1,790M

# EKONOMİK TAKVİM (04 Mayıs 2026 - 10 Mayıs 2026)

04 Mayıs 2026 - 10 Mayıs 2026 Ekonomik Takvim					
Zaman	Ülke	Olay	Açıklanan	Beklenti	Önceki
06 Mayıs 2026 Çarşamba					
Tüm Gün	Japonya	Anayasa Günü			
04:45	Çin	Caixin Hizmet Satın Alma Müdürleri Endeksi (PMI) (Nis)		52,0	52,1
10:55	Almanya	Almanya Hizmet Satın Alma Müdürleri Endeksi (PMI) (Nis)		46,9	46,9
10:55	Almanya	Almanya Bileşik Satın Alma Müdürleri Endeksi (PMI) (Nis)		48,3	48,3
11:00	Avrupa	Hizmet Satın Alma Müdürleri Endeksi (PMI) (Nis)		47,4	47,4
11:00	Avrupa	S&P Global Bileşik Satın Alma Müdürleri Endeksi (PMI) (Nis)		48,6	48,6
11:30	Birleşik Krallık	Bileşik PMI (Nis)		52,0	52,0
11:30	Birleşik Krallık	Hizmet Satın Alma Müdürleri Endeksi (PMI) (Nis)		52,0	52,0
12:00	Avrupa	Üretici Fiyat Endeksi (ÜFE) (Yıllık) (Mar)			-%3,0
12:00	Avrupa	Üretici Fiyat Endeksi (ÜFE) (Aylık) (Mar)		%3,3	-%0,7
17:30	ABD	Enerji Bilgisi İdaresi Ham Petrol Stokları			-6,234M
07 Mayıs 2026 Perşembe					
12:00	Avrupa	Perakende Satışlar (Yıllık) (Mar)			%1,7
12:00	Avrupa	Perakende Satışlar (Aylık) (Mar)		-%0,3	-%0,2
15:30	ABD	İşsizlik Haklarından Yararlanma Başvuruları		203K	189K
08 Mayıs 2026 Cuma					
03:30	Japonya	Hizmet PMI (Nis)		51,2	51,2
03:30	Japonya	İmalat ve Hizmet PMI (Nis)		52,40	52,40
09:00	Almanya	Almanya İthalatları (Aylık) (Mar)			%4,7
09:00	Almanya	Almanya İhracatları (Aylık) (Mar)			%3,6
15:30	ABD	Tarım Dışı İstihdam (Nis)		73K	178K
15:30	ABD	İşsizlik Oranı (Nis)		%4,3	%4,3
09 Mayıs - 10 Mayıs 2026, Haftasonu					

# HİSSE SENETLERİ TAKİP LİSTEMİZ

Hisse Kodu	Borsa	Şirket	Endüstri/Sektör	Satın Alma Günü/Fiyatı [Kapanış]	Güncel Fiyat [Kapanış]	*Analist Hedef Fiyat Ortalaması	Hedef Fiyata Uzaklık	Temettü Verisi	Getiri (%)
DTE	Xetra	DEUTSCHE TELEKOM	Telekomünikasyon Hizmetleri Entegre Telekomünikasyon Hizmetleri	€ 27.82 05.01.26	€ 27.01 04.05.26	€ 37.19 05.01.26	27.37%		-2.91%
AAPL	Nasdaq	APPLE	Bilgisayar, Telefon ve Ev Elektroniği Teknoloji	\$270.71 09.01.24	\$276.83 04.05.26	\$291.13 05.01.26	4.91%		2.26%
SN	Nyse	SHARK NINJA	Ev Aletleri Keyfi Tüketim Ürünleri	\$113.24 05.01.26	\$114.80 04.05.26	\$134.27 05.01.26	14.50%		1.38%
NVDA	Nasdaq	NVIDIA	Yarı İletkenler ve Yarı İletken Ekipmanları Bilgi Teknolojileri	\$191.71 06.01.25	\$198.48 04.05.26	\$257.54 05.01.26	22.93%		3.53%
AVGO	Nasdaq	BROADCOM	Yarı İletkenler ve Yarı İletken Ekipmanları Bilgi Teknolojileri	\$354.74 05.01.26	\$416.50 04.05.26	\$460.31 05.01.26	9.52%		17.41%
HOOD	Nasdaq	ROBINHOOD	Yatırım Hizmetleri/Aracılık Hizmetleri Finansal Hizmetler	\$117.99 05.01.26	\$76.55 04.05.26	\$154.77 05.01.26	50.54%		-35.12%
7203	Tokyo	TOYOTA	Otomobil Üretimi Keyfi Tüketim Ürünleri	¥3,488.00 05.01.26	¥3,000.00 01.05.26	¥3,505.50 05.01.26	14.42%	(-)	-13.99%
LEU	Nyse	CENTRUS ENERGY	Petrol, Gaz ve Tüketilebilir Yakıtlar Enerji	\$280.68 05.01.26	\$206.92 04.05.26	\$285.60 05.01.26	27.55%	(-)	-26.28%

# HİSSE SENETLERİ TAKİP LİSTEMİZ

Hisse Kodu	Borsa	Şirket	Endüstri/Sektör	Satın Alma Günü/Fiyatı [Kapanış]	Güncel Fiyat [Kapanış]	*Analist Hedef Fiyat Ortalaması	Hedef Fiyata Uzaklık	Temettü Verisi	Getiri (%)
ADYEN	Amsterdam	ADYEN	Veri İşleme ve Dış Kaynaklı Merkezler Finansal Hizmetler	€ 1,408.00 05.01.26	€ 970.80 04.05.26	€ 1,817.85 05.01.26	46.60%	(-)	-31.05%
GOOGL	Nasdaq	ALPHABET	Yazılım ve Bilgi Teknolojisi (IT) Hizmetleri Teknoloji	\$317.61 05.01.26	\$383.25 04.05.26	\$337.66 05.01.26	-13.50%		20.67%
PANW	Nasdaq	PALO ALTO NETWORKS	Siber Güvenlik Uygulama Yazılımları Bilgi Teknolojileri	\$182.71 05.01.26	\$184.56 04.05.26	\$229.67 05.01.26	19.64%		1.01%
ELF	Nyse	e.l.f. BEAUTY	Kişisel Bakım Ürünleri Keyfi Tüketim Ürünleri	\$78.86 05.01.26	\$61.85 04.05.26	\$115.43 05.01.26	46.42%	(-)	-21.57%
NOC	Nyse	NORTHROP GRUMMAN	Havacılık ve Savunma Sanayi	\$593.96 05.01.26	\$567.00 04.05.26	\$665.61 05.01.26	14.81%		-4.54%
BSX	Nyse	BOSTON SCIENTIFIC	Sağlık Ekipmanları ve Tıbbi Cihazlar Sağlık	\$94.28 05.01.26	\$56.85 04.05.26	\$125.77 05.01.26	54.80%		-39.70%
AMZN	Nasdaq	AMAZON	Çeşitli Perakende Keyfi Tüketim Ürünleri	\$228.87 05.09.23	\$272.05 04.05.26	\$297.84 05.01.26	8.66%	(-)	18.87%
Tavsiye Edildiği Günden Bugüne Tüm Ürünlerde Net Kar/Zarar Oranı									-7.34%

# HİSSE SENETLERİ TAKİP LİSTEMİZ / ÇIKARTILANLAR

Hisse Kodu	Borsa	Şirket	Endüstri/Sektör	Satın Alma Günü/Fiyatı [Kapanış]	Satış Günü/Fiyatı [Kapanış]	Temettü Geliri [Brüt]	Getiri (%)
AIR	Paris	AIRBUS	Havacılık ve Savunma Endüstriyel Ürün ve Hizmetler	€ 113.86 02.01.23	€ 208.00 05.01.26	€ 7.60	89.36%
6501	Tokyo	HITACHI, LTD	Tüketici Ürünleri Holdingleri Temel Tüketim Ürünleri	¥3,971.00 06.01.25	¥5,429.00 05.01.26	¥45.00	37.85%
V	Nyse	VISA	Yazılım ve Bilgi Teknolojisi (IT) Hizmetleri Teknoloji	\$245.34 05.09.23	\$353.80 05.01.26	\$5.11	46.29%
FCX	Nyse	FREEMPORT-MCMORAN	Metaller ve Madencilik Hammadde	\$41.70 09.01.24	\$54.41 05.01.26	\$0.60	31.92%
BRK-B	Nyse	BERKSHIRE HATHAWAY	Döngüsel Olmayan Tüketici Ürünleri Finansal Hizmetler	\$452.53 06.01.25	\$498.52 05.01.26	\$0.00	10.16%
HIMS	Nyse	HIMS&HERS HEALTH	Sağlık Hizmetleri Sağlayıcıları Sağlık Hizmetleri	\$27.35 06.01.25	\$34.71 05.01.26	\$0.00	26.91%
DIS	Nyse	DISNEY	Medya ve Yayıncılık Keyfi Tüketim Ürünleri	\$111.47 06.01.25	\$114.07 05.01.26	\$1.25	3.45%
NU	Nyse	NU HOLDINGS	Bankacılık Hizmetleri Finansal Hizmetler	\$11.40 06.01.25	\$17.94 05.01.26	\$0.00	57.37%
XOM	Nyse	EXXON MOBIL	Gaz ve Petrol Enerji	\$108.24 06.01.25	\$125.36 05.01.26	\$4.00	19.51%
LMT	Nyse	LOCKHEED MARTIN	Havacılık ve Savunma Endüstriyel Ürün ve Hizmetler	\$478.75 06.01.25	\$511.57 05.01.26	\$13.35	9.64%
Tüm Ürünlerde Net Kar/Zarar Oranı							33.25%

\*Analist hedef fiyat ortalaması, ilgili hisse hakkında değerlendirme raporu yayınlayan kuruluşların hedef fiyat aritmetik ortalamalarından oluşmaktadır. Deniz Yatırım hedef fiyatlar konusunda bir sorumluluk üstlenmemektedir.

# 2026 1. ÇEYREK BİLANÇO BEKLENTİLERİ VE AÇIKLANMALARI

Tarih	Şirket	Kodu	İşlem Gördüğü Borsa	Hisse Başına Kar		Gelir	
				Açıklanan	Beklenti	Açıklanan	Beklenti
04 Mayıs 2026 Pazartesi	Palantir Technologies Inc.	PLTR	NASDAQ	\$0.33	\$0.28	1.63B	1.54B
04 Mayıs 2026 Pazartesi	Diamondback Energy Inc	FANG	NASDAQ	\$4.23	\$3.58	4.24B	3.74B
04 Mayıs 2026 Pazartesi	Matson Inc	MATX	NYSE	\$1.85	\$1.64	757.8M	782.6M
04 Mayıs 2026 Pazartesi	Ichor Holdings Ltd	ICHR	NASDAQ	\$0.15	\$0.06	256.07M	235.59M
05 Mayıs 2026 Salı	Advanced Micro Devices Inc	AMD	NASDAQ		\$1.27		9.85B
05 Mayıs 2026 Salı	Arista Networks	ANET	NYSE		\$0.81		2.61B
05 Mayıs 2026 Salı	Shopify Inc	SHOP	NASDAQ		\$0.33		3.09B
05 Mayıs 2026 Salı	Eaton Corporation PLC	ETN	NYSE		\$2.73		7.13B
05 Mayıs 2026 Salı	Pfizer Inc	PFE	NYSE		\$0.72		13.84B
05 Mayıs 2026 Salı	Marathon Petroleum Corp	MPC	NYSE		\$1.09		33.49B
05 Mayıs 2026 Salı	Lumentum Holdings Inc	LITE	NASDAQ		\$2.26		802.94M
05 Mayıs 2026 Salı	Strategy Inc	MSTR	NASDAQ		-\$13.67		120.75M
05 Mayıs 2026 Salı	Occidental Petroleum Corporation	OXY	NYSE		\$0.59		5.49B
05 Mayıs 2026 Salı	Cameco Corp	CCJ	NYSE		\$0.26		614.85M
05 Mayıs 2026 Salı	PayPal Holdings Inc	PYPL	NASDAQ		\$1.27		8.05B
05 Mayıs 2026 Salı	Fiserv Inc	FISV	NASDAQ		\$1.58		4.74B
05 Mayıs 2026 Salı	Archer-Daniels-Midland Company	ADM	NYSE		\$0.68		21.25B
05 Mayıs 2026 Salı	BioNTech SE	BNTX	NASDAQ		-\$2.15		185.6M
05 Mayıs 2026 Salı	Super Micro Computer Inc	SMCI	NASDAQ		\$0.62		12.39B
05 Mayıs 2026 Salı	Cipher Mining Inc	CIFR	NASDAQ		-\$0.23		35.71M
05 Mayıs 2026 Salı	Centrus Energy	LEU	NYSE		\$0.58		81.42M
05 Mayıs 2026 Salı	BigBearai Holdings Inc	BBAI	NASDAQ		-\$0.08		35.28B
06 Mayıs 2026 Çarşamba	Arm Holdings ADR	ARM	NASDAQ		\$0.47		1.16B
06 Mayıs 2026 Çarşamba	Novo Nordisk A/S	NVO	NYSE		\$0.89		11.17B

# 2026 1. ÇEYREK BİLANÇO BEKLENTİLERİ VE AÇIKLANMALARI

Tarih	Şirket	Kodu	İşlem Gördüğü Borsa	Hisse Başına Kar		Gelir	
				Açıklanan	Beklenti	Açıklanan	Beklenti
06 Mayıs 2026 Çarşamba	Walt Disney Company	DIS	NYSE		\$1.49		24.84B
06 Mayıs 2026 Çarşamba	Warner Bros Discovery Inc	WBD	NASDAQ		-\$0.09		8.89B
06 Mayıs 2026 Çarşamba	Coherent Inc	COHR	NYSE		\$1.39		1.78B
06 Mayıs 2026 Çarşamba	Fortinet Inc	FTNT	NASDAQ		\$0.62		1.73B
06 Mayıs 2026 Çarşamba	Axon Enterprise Inc	AXON	NASDAQ		\$1.60		778.45M
06 Mayıs 2026 Çarşamba	Curtiss-Wright Corporation	CW	NYSE		\$3.28		864.31M
06 Mayıs 2026 Çarşamba	Albemarle Corp	ALB	NYSE		\$1.16		1.32B
06 Mayıs 2026 Çarşamba	Albemarle Corp	1N8	FRANKFURT		€ 17.94		620.77M
06 Mayıs 2026 Çarşamba	Amcors	AMCR	NYSE		\$0.96		\$5.71
06 Mayıs 2026 Çarşamba	Sharkninja Inc	SN	NYSE		\$0.84		
06 Mayıs 2026 Çarşamba	IONQ Inc	IONQ	NASDAQ		-\$0.48		49.73M
06 Mayıs 2026 Çarşamba	Kratos Defense & Security Solutions	KTOS	NASDAQ		\$0.13		344.65M
06 Mayıs 2026 Çarşamba	Equinox Gold Corp	EQX	NYSE		\$0.25		832.53M
06 Mayıs 2026 Çarşamba	Cognex Corporation	COGX	NASDAQ		\$0.25		245.45M
07 Mayıs 2026 Perşembe	Shell PLC ADR	SHEL	NYSE		\$2.02		76.19B
07 Mayıs 2026 Perşembe	Howmet Aerospace Inc	HWM	NYSE		\$1.11		2.24B
07 Mayıs 2026 Perşembe	Monster Beverage Corp	MNST	NASDAQ		\$0.53		2.15B
07 Mayıs 2026 Perşembe	CoreWeave Inc	CRWV	NASDAQ		-\$0.17		
07 Mayıs 2026 Perşembe	Cheniere Energy Inc	LNG	NYSE		\$4.14		5.54B
07 Mayıs 2026 Perşembe	Vistra Energy Corp	VST	NYSE		\$1.28		5.62B
07 Mayıs 2026 Perşembe	Microchip Technology Inc	MCHP	NASDAQ		\$0.51		1.26B
07 Mayıs 2026 Perşembe	Coinbase Global Inc	COIN	NASDAQ		\$0.29		1.56B

## 2026 MERKEZ BANKALARI TAKVİMİ

TARİH	TCMB	FED	ECB	BOE	BOJ
OCAK	22 Ocak	28 Ocak	-	-	23 Ocak
ŞUBAT	-	-	5 Şubat	5 Şubat	-
MART	12 Mart	18 Mart	19 Mart	19 Mart	-
NİSAN	22 Nisan	29 Nisan	30 Nisan	30 Nisan	28 Nisan
MAYIS	-	-	-	-	-
HAZİRAN	11 Haziran	17 Haziran	11 Haziran	18 Haziran	-
TEMMUZ	23 Temmuz	29 Temmuz	23 Temmuz	30 Temmuz	31 Temmuz
AĞUSTOS	-	-	-	-	-
EYLÜL	10 Eylül	16 Eylül	10 Eylül	17 Eylül	-
EKİM	22 Ekim	28 Ekim	29 Ekim	-	30 Ekim
KASIM	-	-	-	5 Kasım	-
ARALIK	10 Aralık	9 Aralık	17 Aralık	17 Aralık	-

## ***İLETİŞİM***

**18:00 – 20:00 SAATLERİ ARASINDA BİZE  
AŞAĞIDAKİ NUMARALARDAN  
ULAŞABİLİRSİNİZ.**

---

**PAZARTESİ – Mesut Özdiİ – 0212 348 90 81**

**SALI – Tansu Akaydın – 0212 348 90 29**

**ÇARŞAMBA – Mesut Özdiİ – 0212 348 90 81**

**PERŞEMBE – Barış Turanlı – 0212 348 90 65**

**CUMA – Gamze Keskin Ören – 0212 348 51 94**



# Yurt Dışı Piyasalar & FX Strateji

## Uyarı Notu

Bu rapor/e-posta içerisinde yer alan değerlendirmeler Deniz Yatırım Menkul Kıymetler A.Ş. tarafından, güvenilir olduğuna inanılan kaynaklardan elde edilen bilgi ve veriler kullanılarak hazırlanmıştır. Raporda yer alan ifadeler, mali durumunuz ile risk ve getiri tercihlerinize uygun olmayabilir ve hiçbir şekilde alış veya satış yapılması yönünde yönlendirme olarak değerlendirilmemelidir. Deniz Yatırım, bu bilgilerin doğru, eksiksiz ve değişmez olduğunu garanti etmemektedir. Bu sebeple, okuyucuların, bu raporlardan elde edilen bilgilere dayanarak hareket etmeden önce, bilgilerin doğruluğunu teyit etmeleri önerilir ve bu bilgilere dayanılarak aldıkları kararlarda sorumluluk okuyucuların kendilerine aittir. Bilgilerin eksikliği ve yanlışlığından Deniz Yatırım hiçbir şekilde sorumlu tutulamaz. Ayrıca, Deniz Yatırım ve DenizBank Finansal Hizmetler Grubu çalışanları ve danışmanlarının, herhangi bir şekilde bu rapor/e-posta içerisinde yer alan bilgiler dolayısıyla ortaya çıkabilecek, doğrudan veya dolaylı zararlarla ilgili herhangi bir sorumluluğu yoktur. Burada yer alan bilgiler sermaye piyasası aracına yönelik bir yatırım tavsiyesi, alım-satım önerisi ya da getiri vaadi değildir ve yatırım danışmanlığı kapsamında yer almamaktadır. Yatırım Danışmanlığı hizmeti; yetkili kuruluşlar tarafından imzalanacak yatırım danışmanlığı sözleşmesi çerçevesinde kişilerin risk ve getiri tercihleri dikkate alınarak kişiye özel sunulmaktadır. Buradaki içeriğin hiçbir bölümü Deniz Yatırım Menkul Kıymetler A.Ş.'nin yazılı izni olmadan çoğaltılamaz, hiçbir şekil ve ortamda yayımlanamaz, alıntı yapılamaz ve kullanılamaz.

## Disclaimer

Assessments included in this report/e-mail have been prepared based on information and data obtained from sources deemed to be reliable by Deniz Yatırım Menkul Kıymetler A.Ş. The statements in the report may not be suitable with your financial status, risk or income preferences and must not be evaluated as a form of guidance towards carrying out sales or purchases in any way. Deniz Yatırım does not guarantee the accuracy, completeness and permanence of these data. Therefore, readers are recommended to verify the accuracy of these data before they act based on information in these reports, and the responsibility of decisions taken as per these information belongs to the reader. Deniz Yatırım cannot in any way be held liable for the incompleteness or inaccuracy of this information. Also, employees and consultants of Deniz Yatırım and DenizBank Financial Services Group have no direct or indirect responsibility with regards to any losses to be incurred due to information given in this report/e-mail. This information does not constitute an investment recommendation, buy-sell proposal or promise of income in relation to any capital market instruments and does not fall in scope of investment consultancy. Investment Consultancy services are tailor-made for persons based on their risk and income preferences in scope of investment consultancy agreements signed with authorized institutions. None of this content can be copied without the written permission of Deniz Yatırım Menkul Kıymetler A.Ş., published in any form or environment, given reference or utilized.