

11 Mayıs 2026

Uluslararası Piyasalar Bülteni

Günlük Teknik Bülten

- 📈 Güne Başlarken
- 📈 Endeks/Emtia/Parite
- 📈 Teknik Seviyeler
- 📈 Ekonomik Takvim
- 📈 Hisse Senetleri Takip Listemiz
- 📈 2026 Merkez Bankaları Takvimi
- 📈 İletişim

**İlgili sayfalara doğrudan ulaşmak için başlıklara tıklayınız.*

G Ü N E B A Ş L A R K E N

- ABD endeksleri Cuma günü pozitif kapanış gerçekleştirdi. Dow Jones +0.02%, S&P500 +0.84%, Nasdaq +1.71% ile kapandı. Avrupa endeksleri negatif kapanış gerçekleştirdi. Euro Stoxx -1.02%, DAX -1.32%, FTSE -0.43% ile kapandı. TSİ 09:41 / ABD vadeli endeksleri negatif ve Avrupa vadeli endeksleri ağırlıklı pozitif işlem görüyor.
- Asya'da endeksler ağırlıklı negatif kapanış gerçekleştirdi. TSİ 09:41 / Shanghai +0.95%, Hang Seng -0.01%, Nikkei 225 -0.49%, DJ New Zealand -0.55% ile kapandı.
- Morgan Stanley tarafından yayımlanan yeni raporda, Hürmüz Boğazı'nın kapalı kalma süresinin Haziran ayını aşması durumunda, küresel piyasaları fiyat artışlarından koruyan 9,3 milyon varillik "kalkanın" çökebileceği vurgulandı. Banka, ablukanın uzaması durumunda Brent petrolün 150 dolar seviyelerini test edebileceği uyarısında bulundu. /Bloomberg HT
- WSJ'nin haberine göre İran ABD'ye, yüksek oranda zenginleştirilmiş uranyum stokunun bir kısmını üçüncü bir ülkeye aktarmayı teklif etti, ancak nükleer tesislerini sökme fikrini reddetti. Trump ise İran'ın verdiği son yanıtı "kabul edilemez" olarak nitelendirdi. Petrol fiyatları bu açıklama ile yükseldi. Riskli varlıklarda ise ilk elde bu tepkiyi göz ardı eğilimi öne çıktı. /Bloomberg HT
- BlackRock, Danske Bank gibi kurumlara göre artan döviz rezervleri ve kurumsal yapılar, gelişmekte olan piyasaların bu yıl direnç göstermesinde etkili oluyor. /Bloomberg HT
- Pasific Investment Management Co. (Pimco) Baş Yatırım Sorumlusu Dan Ivascyn, İran'daki savaşın Fed'in faiz indirimlerini ertelemesine, hatta yeniden faiz artırımına neden olabileceğini öngördü. /Bloomberg HT
- Altın pazartesi günü ABD ile İran arasındaki barış görüşmelerinde ilerleme sağlanamamasıyla geriledi. /Bloomberg HT
- Petrol, ABD Başkanı Donald Trump'ın İran'ın Orta Doğu'daki savaşı sona erdirmeye yönelik son teklifine verdiği yanıtı reddetmesinin ardından sert yükseldi. /Bloomberg HT
- ABD Başkanı Donald Trump'ın 13-15 Mayıs tarihlerinde Çin'i ziyaret edeceği bildirildi. /Bloomberg HT
- İran lideri Mücteba Hamaney'in sosyal medya hesabından Basra Körfezi'ne ilişkin "Yeni bölgesel düzenin habercisi" başlığıyla 10 maddelik açıklama yayımlandı. /Bloomberg HT
- ABD Başkanı Donald Trump, İran'ın elindeki zenginleştirilmiş uranyumun bulunduğu tesisi gözetim altında tuttıklarını belirterek, söz konusu tesise herhangi bir erişim girişimi halinde askeri müdahalede bulunacakları tehdidinde bulundu. /Bloomberg HT

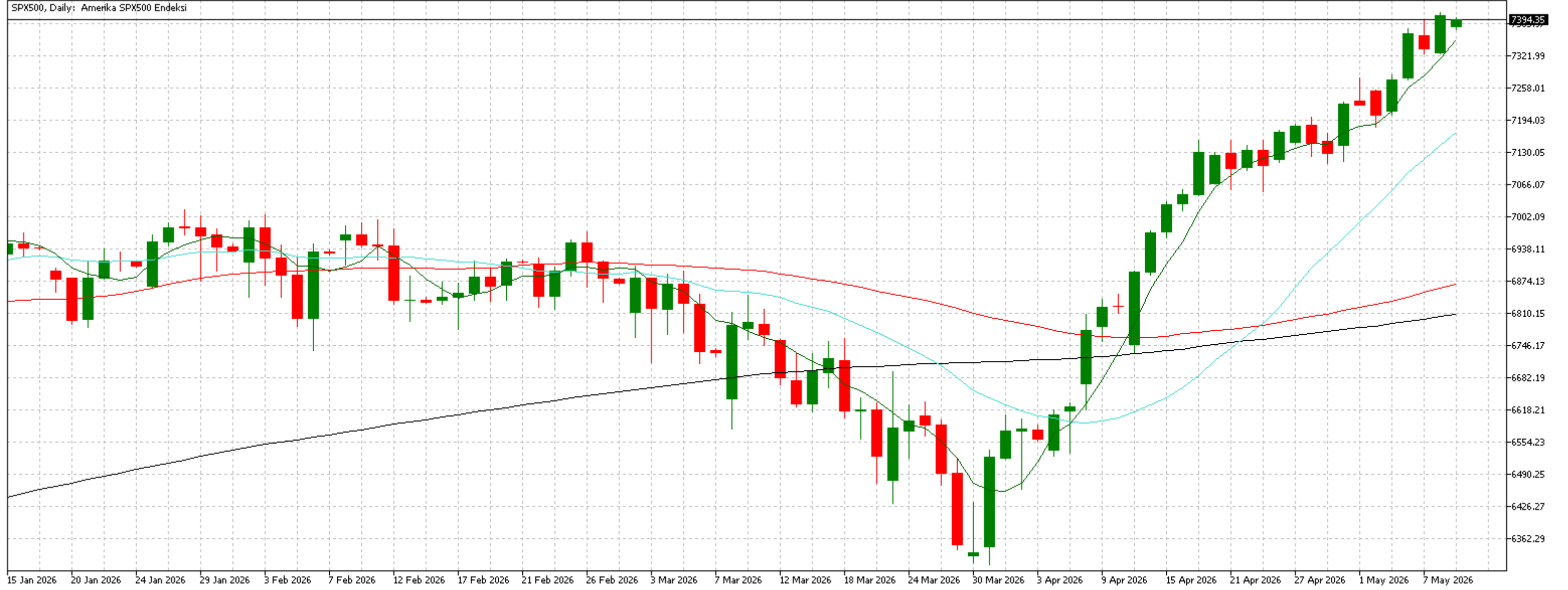
ENDEKSLER/EMTİA/PARİTELER

SEMBOL (FOREX/IB)	ENDEKSLER / EMTİA / PARİTELER	GÜNLÜK	HAFTALIK	AYLIK	YTD	YILLIK
NAS100 / NQ	NASDAQ Futures	-0.02%	5.58%	16.00%	15.20%	39.99%
SPX500 / ES	S&P 500 Futures	-0.10%	2.50%	8.11%	7.53%	26.36%
DOWJONES / YM	Dow Jones Futures	-0.19%	1.06%	3.05%	2.61%	16.72%
GER30 / DAX	DAX Futures	-0.05%	0.92%	1.28%	-1.40%	2.98%
XAUUSD	XAU/USD - Gold Futures	-1.50%	2.79%	-2.67%	6.23%	44.35%
XAGUSD	XAG/USD - Silver Futures	-0.51%	9.43%	5.19%	13.95%	146.61%
UKOil / COIL	Brent Oil Futures	3.98%	-7.97%	10.63%	73.08%	62.13%
USOil / CL	Crude Oil WTI Futures	4.56%	-6.25%	3.31%	73.75%	62.07%
EURUSD	EUR/USD - Euro US Dollar	-0.31%	0.50%	0.26%	0.03%	5.97%
EURGBP	EUR/GBP - Euro British Pound	0.06%	0.12%	-0.64%	-0.77%	2.79%
USDCAD	USD/CAD - US Dollar Canadian Dollar	0.12%	0.49%	-1.08%	-0.24%	-2.03%
USDJPY	USD/JPY - US Dollar Japanese Yen	0.29%	-0.06%	-1.36%	0.29%	5.84%
GBPUSD	GBP/USD - British Pound US Dollar	-0.36%	0.39%	0.91%	0.82%	3.10%
AUDUSD	AUD/USD - Australian Dollar US Dollar	-0.23%	0.86%	2.38%	8.33%	13.47%

S & P 5 0 0 F U T U R E S

Destek Seviyeleri: 7170 ve 6810

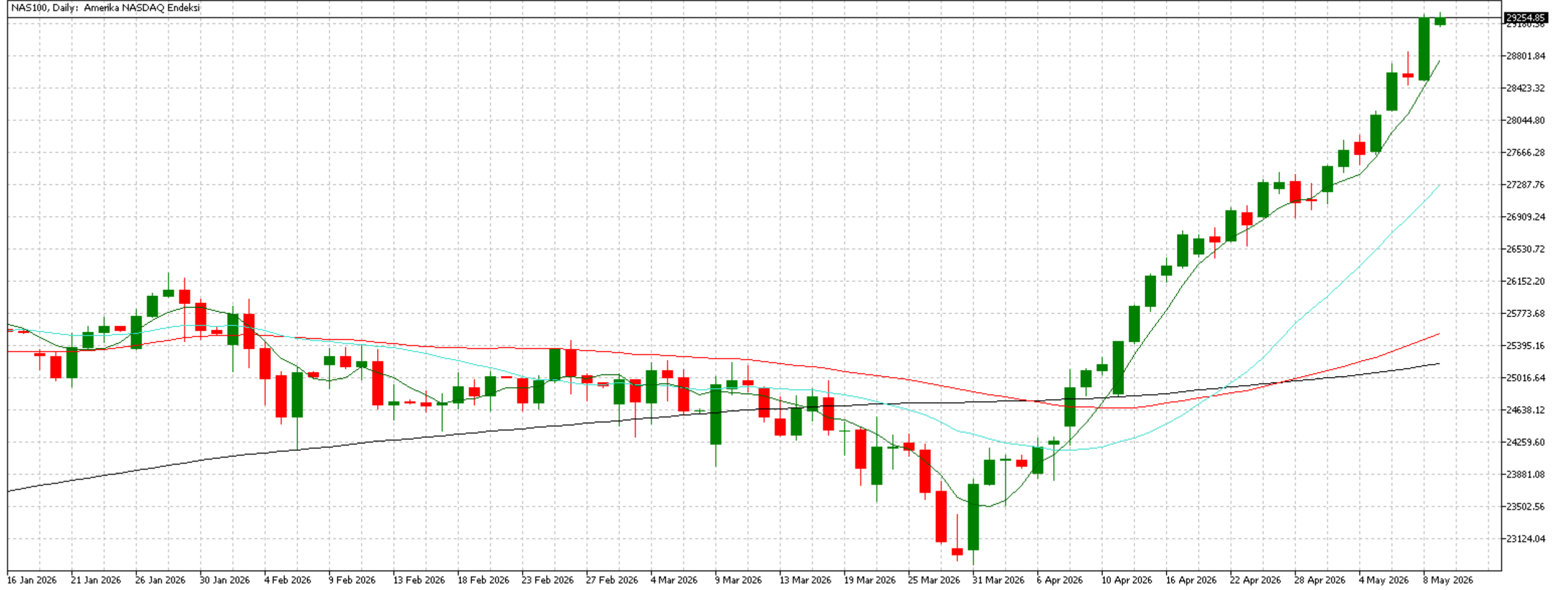
Direnç Seviyeleri: 7420 ve 7560



NASDAQ100 FUTURES

Destek Seviyeleri: 27290 ve 25190

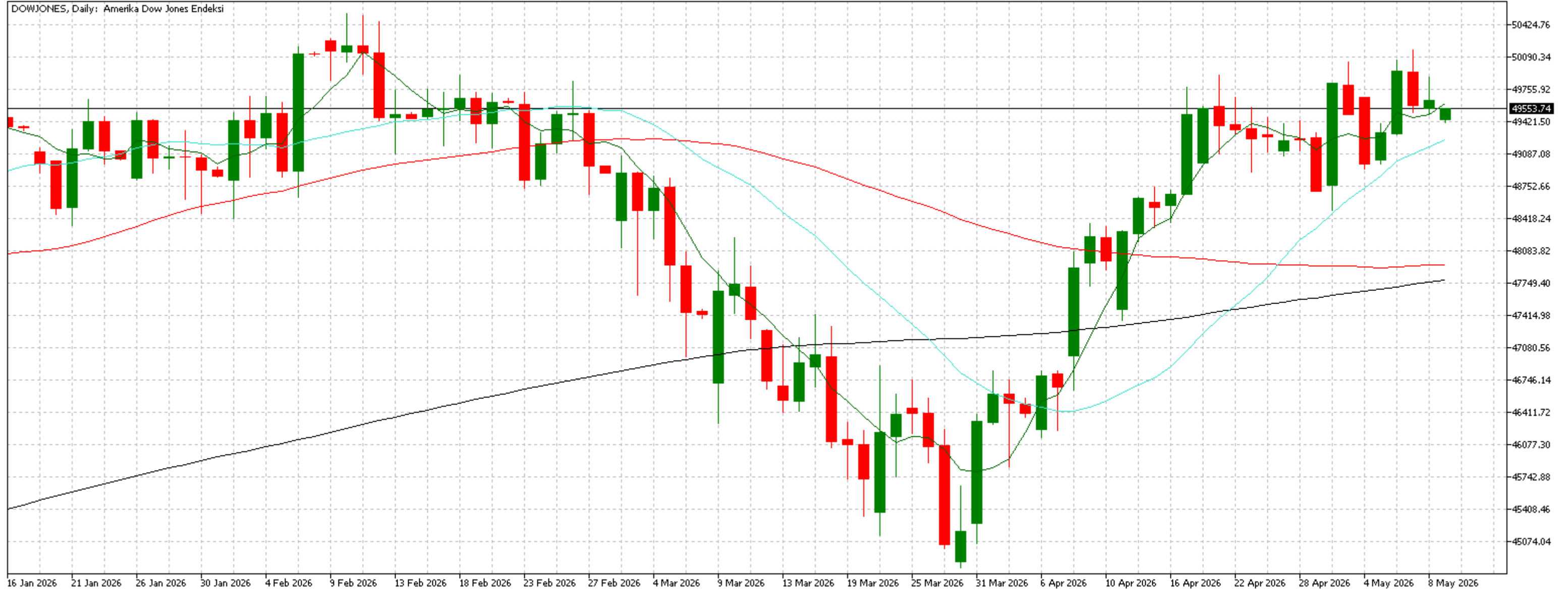
Direnç Seviyeleri: 29540 ve 29830



DOW JONES FUTURES

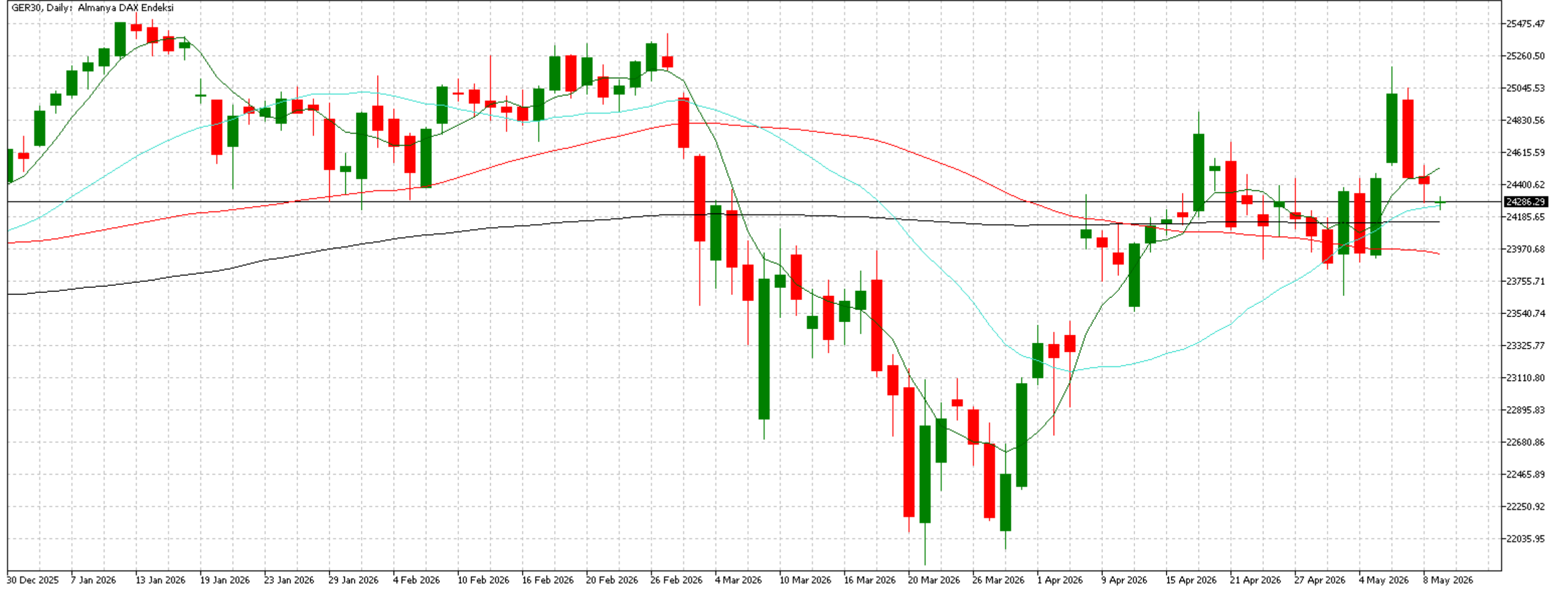
Destek Seviyeleri: 48510 ve 47790

Direnç Seviyeleri: 50100 ve 50530



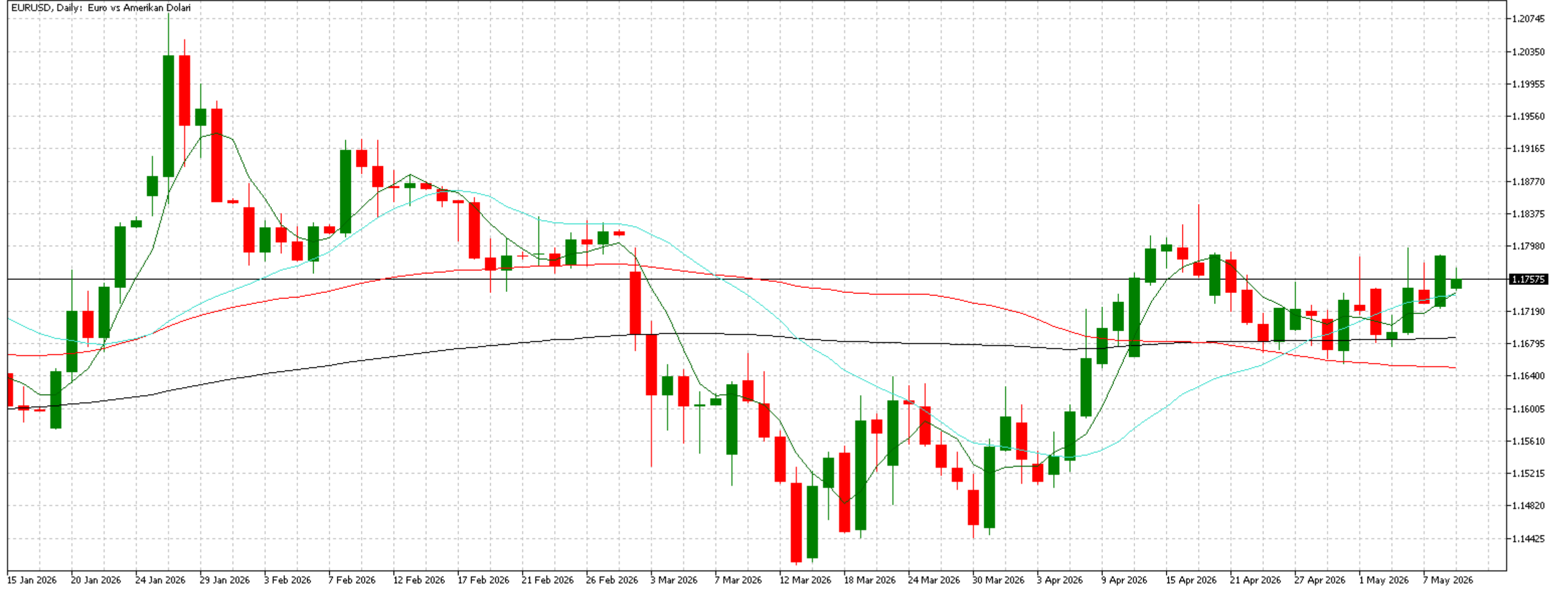
Destek Seviyeleri: 24150 ve 23930

Direnç Seviyeleri: 24810 ve 25580



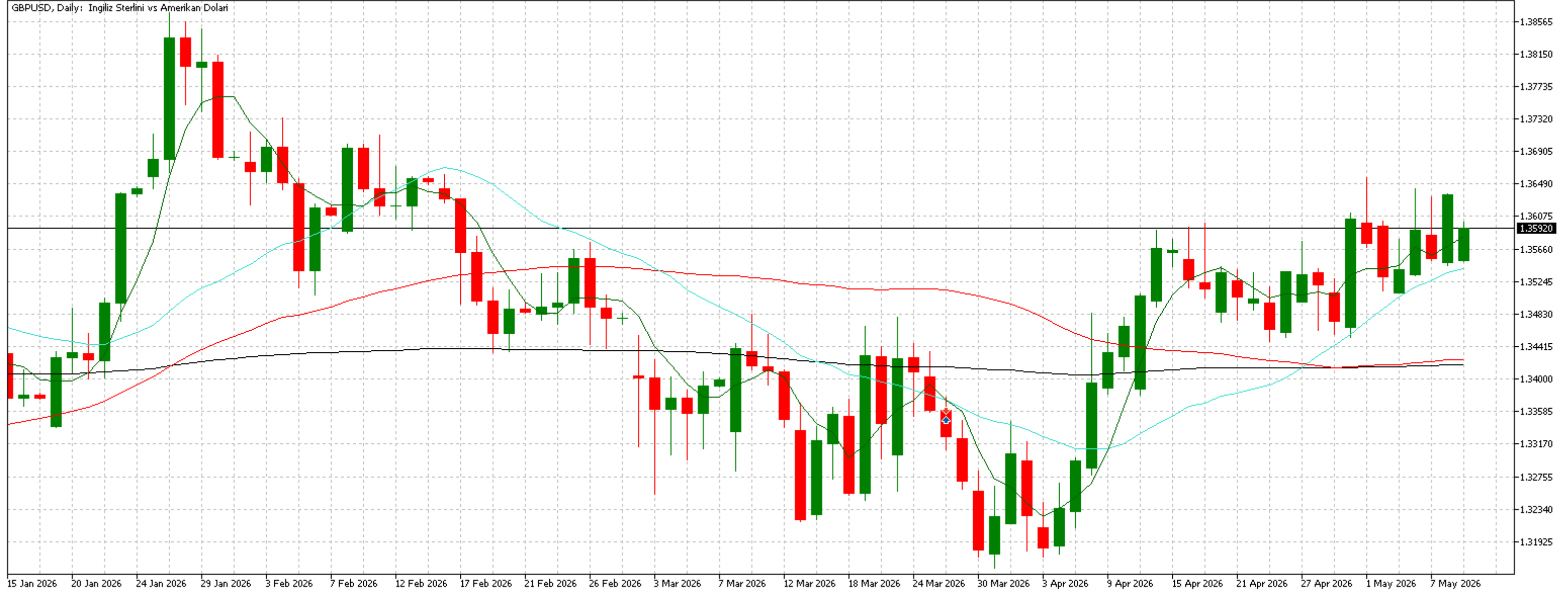
Destek Seviyeleri: 1.1680 ve 1.1650

Direnç Seviyeleri: 1.1810 ve 1.1860



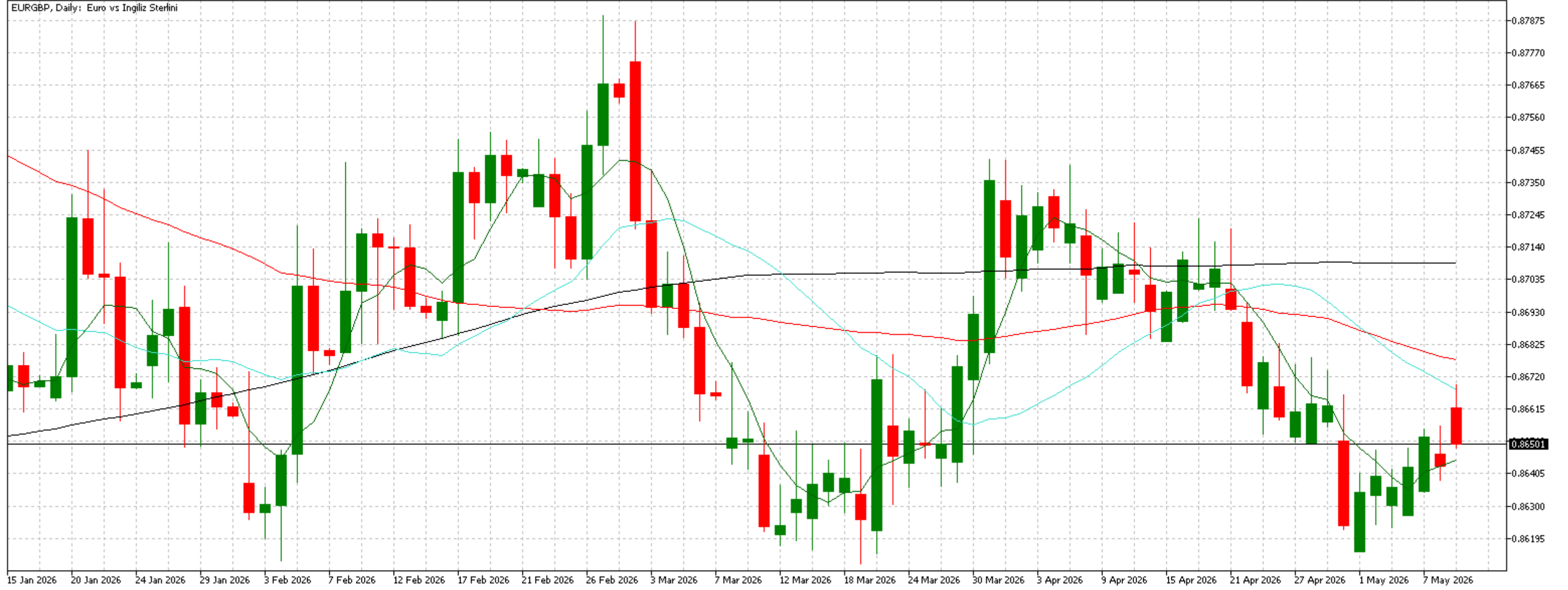
Destek Seviyeleri: 1.3460 ve 1.3410

Direnç Seviyeleri: 1.3620 ve 1.3680



Destek Seviyeleri: 0.8630 ve 0.8610

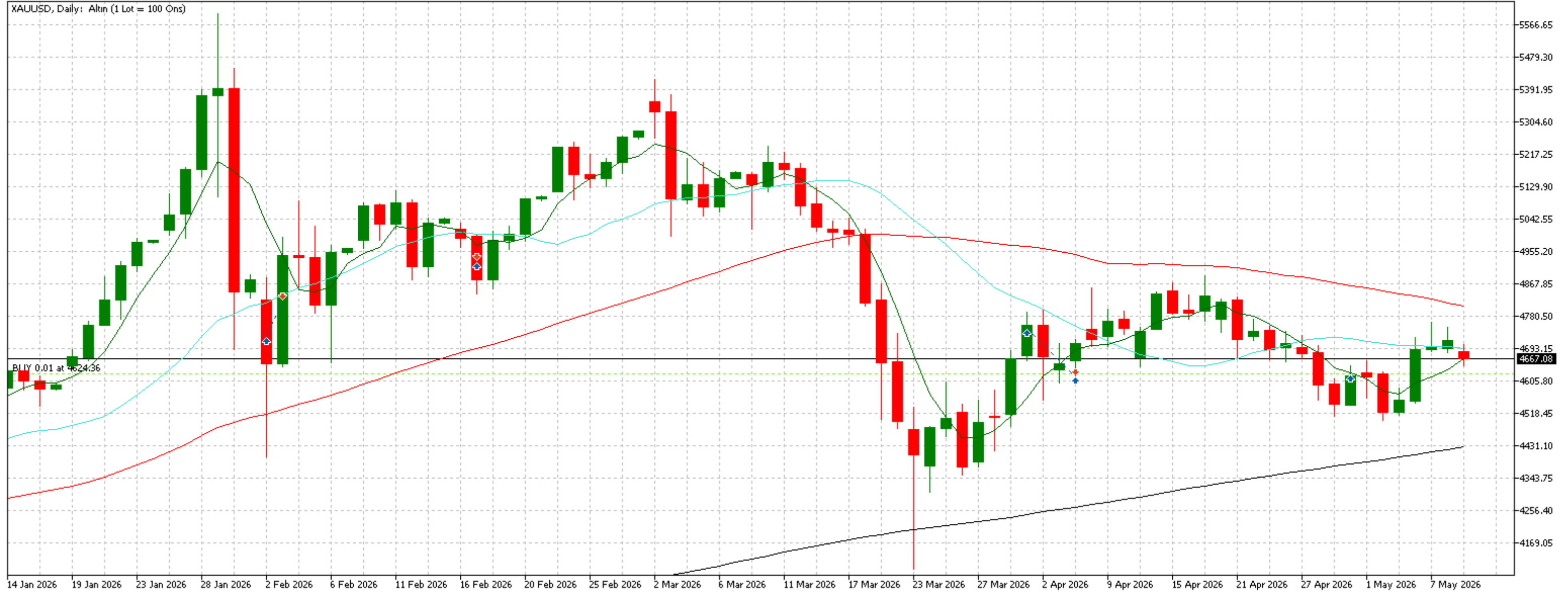
Direnç Seviyeleri: 0.8670 ve 0.8700



FX XAUUSD/ONS ALTIN

Destek Seviyeleri: 4500 ve 4430

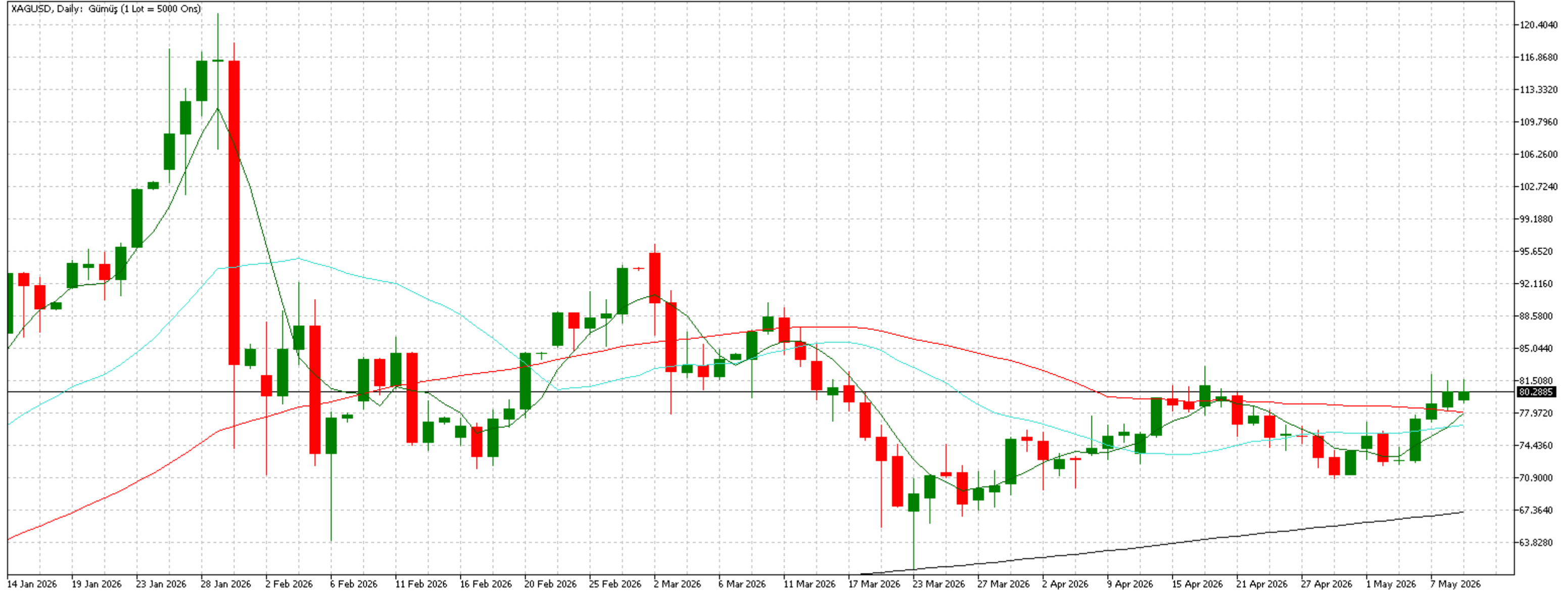
Direnç Seviyeleri: 4800 ve 4870



FX XAGUSD/ONS GÜMÜŞ

Destek Seviyeleri: 71.00 ve 67.20

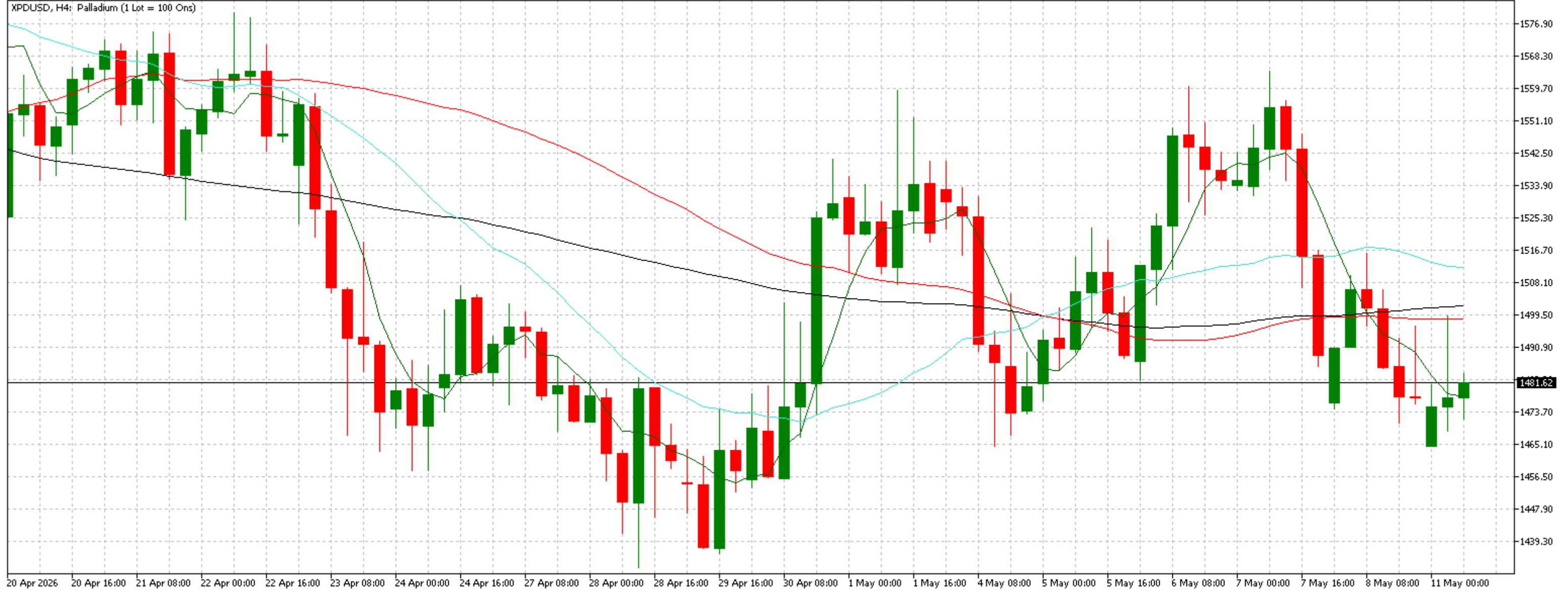
Direnç Seviyeleri: 82.70 ve 88.40



FX XPDUSD/ONS PALADYUM

Destek Seviyeleri: 1460 ve 1440

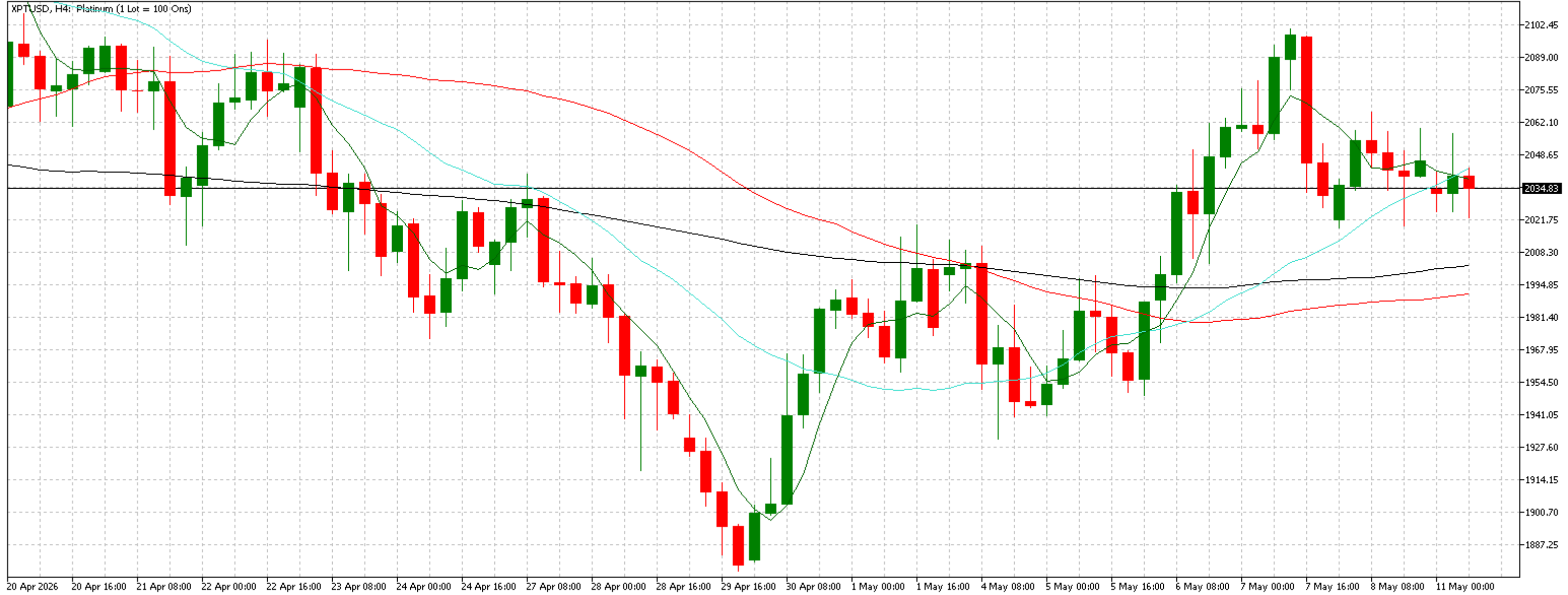
Direnç Seviyeleri: 1490 ve 1510



FX XPTUSD/ONS PLATİN

Destek Seviyeleri: 2000 ve 1940

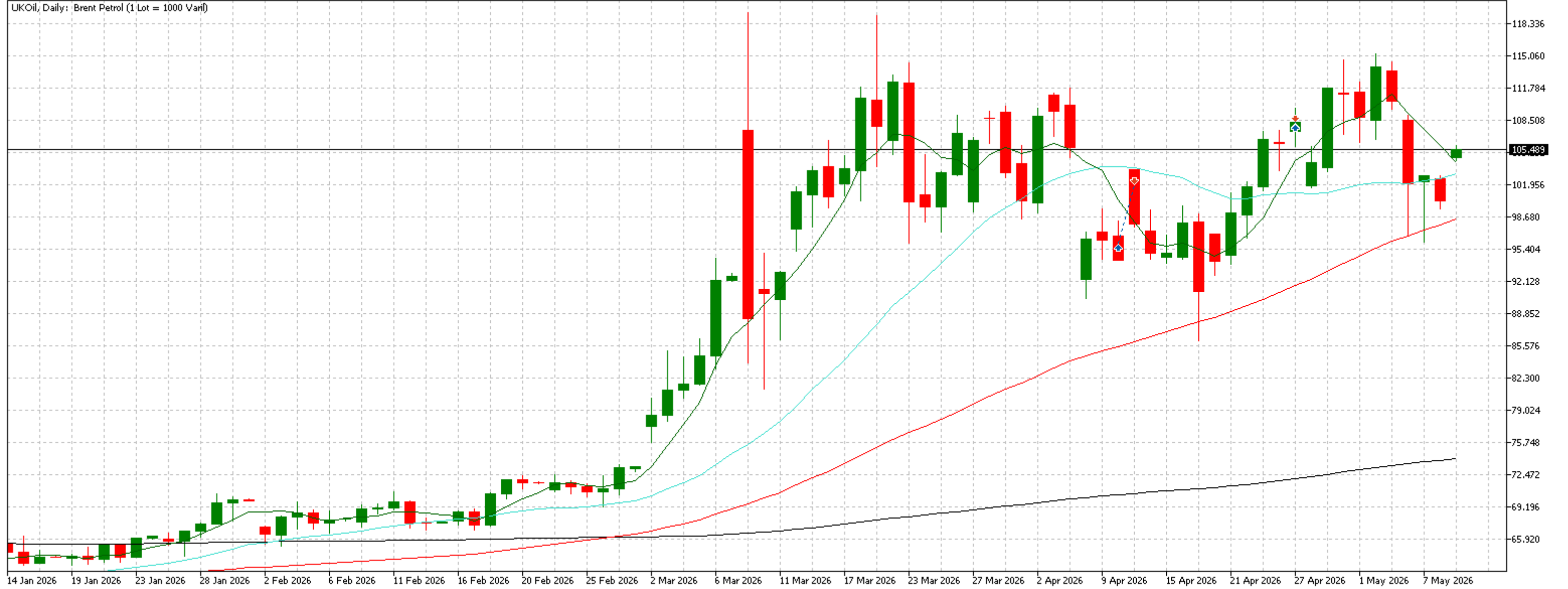
Direnç Seviyeleri: 2080 ve 2130



BRENT PETROL UKOIL/COIL

Destek Seviyeleri: 98.60 ve 74.20

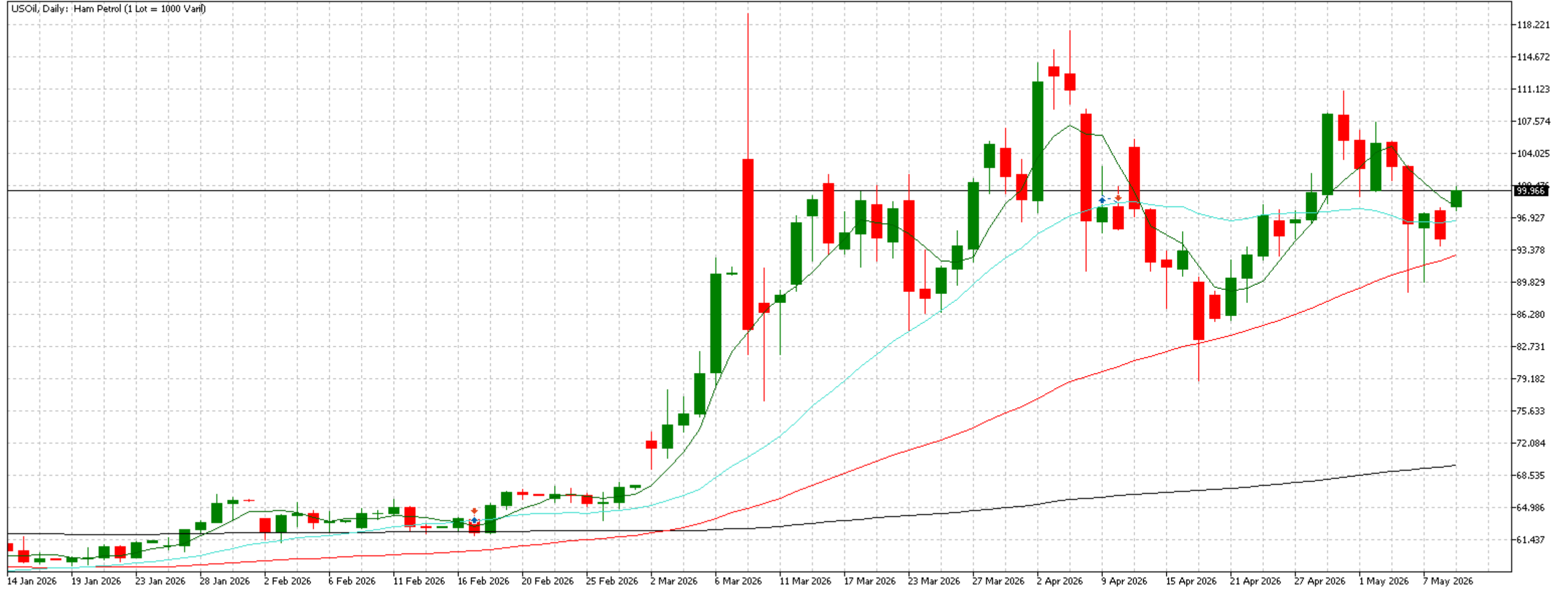
Direnç Seviyeleri: 116.00 ve 119.30



WTI PETROL USOIL/CL

Destek Seviyeleri: 92.90 ve 69.70

Direnç Seviyeleri: 109.10 ve 117.70



EKONOMİK TAKVİM (11 Mayıs 2026 - 17 Mayıs 2026)

11 Mayıs 2026 - 17 Mayıs 2026 Ekonomik Takvim					
Zaman	Ülke	Olay	Açıklanan	Beklenti	Önceki
11 Mayıs 2026 Pazartesi					
04:30	Çin	Tüketici Fiyat Endeksi (TÜFE) (Aylık) (Nis)	%0,3	-%0,1	-%0,7
04:30	Çin	Çin Üretici Fiyat Endeksi (ÜFE) (Yıllık) (Nis)	%2,8	%1,7	%0,5
04:30	Çin	Çin Tüketici Fiyat Endeksi (TÜFE) (Yıllık) (Nis)	%1,2	%0,9	%1,0
17:00	ABD	Conference Board (CB) İstihdam Trend Endeksi (Nis)			105,72
12 Mayıs 2026 Salı					
02:30	Japonya	Hane Halkı Harcamaları (Yıllık) (Mar)			-%1,8
02:30	Japonya	Hane Halkı Harcamaları (Aylık) (Mar)			%1,5
09:00	Almanya	Almanya Tüketici Fiyat Endeksi (TÜFE) (Aylık) (Nis)		%0,6	%1,1
09:00	Almanya	Almanya Tüketici Fiyat Endeksi (TÜFE) (Yıllık) (Nis)		%2,9	%2,7
12:00	Almanya	Almanya ZEW Ekonomik Hissiyatı (May)			-17,2
15:30	ABD	Tüketici Fiyat Endeksi (TÜFE) (Aylık) (Nis)		%0,6	%0,9
15:30	ABD	Tüketici Fiyat Endeksi (TÜFE) (Yıllık) (Nis)			%3,3
15:30	ABD	Çekirdek Tüketici Fiyat Endeksi (TÜFE) (Aylık) (Nis)		%0,4	%0,2
15:30	ABD	Çekirdek Tüketici Fiyat Endeksi (TÜFE) (Yıllık) (Nis)			%2,6
23:30	ABD	Amerikan Petrol Enstitüsü Haftalık Ham Petrol Stokları			-8,100M
13 Mayıs 2026 Çarşamba					
12:00	Avrupa	Gayri Safi Yurtiçi Hasıla (GSYİH) (çeyreklik) (1. Çeyrek)		%0,1	%0,2
12:00	Avrupa	Gayri Safi Yurtiçi Hasıla (GSYİH) (Yıllık) (1. Çeyrek)		%0,8	%1,2
12:00	Avrupa	Sanayi Üretimi (Aylık) (Mar)			%0,4
15:30	ABD	Üretici Fiyat Endeksi (ÜFE) (Aylık) (Nis)		%0,4	%0,5
15:30	ABD	Çekirdek Üretici Fiyat Endeksi (ÜFE) (Aylık) (Nis)			%0,1
17:30	ABD	Enerji Bilgisi İdaresi Ham Petrol Stokları			-2,313M

EKONOMİK TAKVİM (11 Mayıs 2026 - 17 Mayıs 2026)

11 Mayıs 2026 - 17 Mayıs 2026 Ekonomik Takvim					
Zaman	Ülke	Olay	Açıklanan	Beklenti	Önceki
14 Mayıs 2026 Perşembe					
09:00	Birleşik Krallık	Gayri Safi Yurtiçi Hasıla (GSYİH) (Yıllık) (1. Çeyrek)			%1,0
09:00	Birleşik Krallık	GSYİH (Aylık) (Mar)			%0,5
09:00	Birleşik Krallık	Gayri Safi Yurtiçi Hasıla (GSYİH) (çeyreklik) (1. Çeyrek)			%0,1
09:00	Birleşik Krallık	Sanayi Üretimi (Aylık) (Mar)			%0,5
09:00	Birleşik Krallık	Ticaret Dengesi (Mar)			-18,79B
15:30	ABD	Perakende Satışlar (Aylık) (Nis)			%1,7
15:30	ABD	Çekirdek Perakende Satışlar (Aylık) (Nis)			%1,9
15:30	ABD	İşsizlik Haklarından Yararlanma Başvuruları			200K
15 Mayıs 2026 Cuma					
16:15	ABD	Sanayi Üretimi (Yıllık) (Nis)			%0,74
16:15	ABD	Sanayi Üretimi (Aylık) (Nis)			-%0,5
16 Mayıs - 17 Mayıs 2026, Haftasonu					

HİSSE SENETLERİ TAKİP LİSTEMİZ

Hisse Kodu	Borsa	Şirket	Endüstri/Sektör	Satın Alma Günü/Fiyatı [Kapanış]	Güncel Fiyat [Kapanış]	*Analist Hedef Fiyat Ortalaması	Hedef Fiyata Uzaklık	Temettü Verisi	Getiri (%)
DTE	Xetra	DEUTSCHE TELEKOM	Telekomünikasyon Hizmetleri Entegre Telekomünikasyon Hizmetleri	€ 27.82 05.01.26	€ 27.40 08.05.26	€ 37.19 05.01.26	26.32%		-1.51%
AAPL	Nasdaq	APPLE	Bilgisayar, Telefon ve Ev Elektroniği Teknoloji	\$270.71 09.01.24	\$293.26 08.05.26	\$291.13 05.01.26	-0.73%		8.33%
SN	Nyse	SHARK NINJA	Ev Aletleri Keyfi Tüketim Ürünleri	\$113.24 05.01.26	\$111.67 08.05.26	\$134.27 05.01.26	16.83%		-1.39%
NVDA	Nasdaq	NVIDIA	Yarı İletkenler ve Yarı İletken Ekipmanları Bilgi Teknolojileri	\$191.71 06.01.25	\$215.22 08.05.26	\$257.54 05.01.26	16.43%		12.26%
AVGO	Nasdaq	BROADCOM	Yarı İletkenler ve Yarı İletken Ekipmanları Bilgi Teknolojileri	\$354.74 05.01.26	\$430.00 08.05.26	\$460.31 05.01.26	6.58%		21.22%
HOOD	Nasdaq	ROBINHOOD	Yatırım Hizmetleri/Aracılık Hizmetleri Finansal Hizmetler	\$117.99 05.01.26	\$77.03 08.05.26	\$154.77 05.01.26	50.23%		-34.71%
7203	Tokyo	TOYOTA	Otomobil Üretimi Keyfi Tüketim Ürünleri	¥3,488.00 05.01.26	¥2,873.50 11.05.26	¥3,505.50 05.01.26	18.03%	(-)	-17.62%
LEU	Nyse	CENTRUS ENERGY	Petrol, Gaz ve Tüketilebilir Yakıtlar Enerji	\$280.68 05.01.26	\$207.33 08.05.26	\$285.60 05.01.26	27.41%	(-)	-26.13%

HİSSE SENETLERİ TAKİP LİSTEMİZ

Hisse Kodu	Borsa	Şirket	Endüstri/Sektör	Satın Alma Günü/Fiyatı [Kapanış]	Güncel Fiyat [Kapanış]	*Analist Hedef Fiyat Ortalaması	Hedef Fiyata Uzaklık	Temettü Verisi	Getiri (%)
ADYEN	Amsterdam	ADYEN	Veri İşleme ve Dış Kaynaklı Merkezler Finansal Hizmetler	€ 1,408.00 05.01.26	€ 942.80 08.05.26	€ 1,817.85 05.01.26	48.14%	(-)	-33.04%
GOOGL	Nasdaq	ALPHABET	Yazılım ve Bilgi Teknolojisi (IT) Hizmetleri Teknoloji	\$317.61 05.01.26	\$400.71 08.05.26	\$337.66 05.01.26	-18.67%		26.16%
PANW	Nasdaq	PALO ALTO NETWORKS	Siber Güvenlik Uygulama Yazılımları Bilgi Teknolojileri	\$182.71 05.01.26	\$207.88 08.05.26	\$229.67 05.01.26	9.49%		13.78%
ELF	Nyse	e.l.f. BEAUTY	Kişisel Bakım Ürünleri Keyfi Tüketim Ürünleri	\$78.86 05.01.26	\$60.86 08.05.26	\$115.43 05.01.26	47.28%	(-)	-22.83%
NOC	Nyse	NORTHROP GRUMMAN	Havacılık ve Savunma Sanayi	\$593.96 05.01.26	\$549.52 08.05.26	\$665.61 05.01.26	17.44%		-7.48%
BSX	Nyse	BOSTON SCIENTIFIC	Sağlık Ekipmanları ve Tıbbi Cihazlar Sağlık	\$94.28 05.01.26	\$53.93 08.05.26	\$125.77 05.01.26	57.12%		-42.80%
AMZN	Nasdaq	AMAZON	Çeşitli Perakende Keyfi Tüketim Ürünleri	\$228.87 05.09.23	\$272.68 08.05.26	\$297.84 05.01.26	8.45%	(-)	19.14%
Tavsiye Edildiği Günden Bugüne Tüm Ürünlerde Net Kar/Zarar Oranı									-5.77%

HİSSE SENETLERİ TAKİP LİSTEMİZ / ÇIKARTILANLAR

Hisse Kodu	Borsa	Şirket	Endüstri/Sektör	Satın Alma Günü/Fiyatı [Kapanış]	Satış Günü/Fiyatı [Kapanış]	Temettü Geliri [Brüt]	Getiri (%)
AIR	Paris	AIRBUS	Havacılık ve Savunma Endüstriyel Ürün ve Hizmetler	€ 113.86 02.01.23	€ 208.00 05.01.26	€ 7.60	89.36%
6501	Tokyo	HITACHI, LTD	Tüketici Ürünleri Holdingleri Temel Tüketim Ürünleri	¥3,971.00 06.01.25	¥5,429.00 05.01.26	¥45.00	37.85%
V	Nyse	VISA	Yazılım ve Bilgi Teknolojisi (IT) Hizmetleri Teknoloji	\$245.34 05.09.23	\$353.80 05.01.26	\$5.11	46.29%
FCX	Nyse	FREEMPORT-MCMORAN	Metaller ve Madencilik Hammadde	\$41.70 09.01.24	\$54.41 05.01.26	\$0.60	31.92%
BRK-B	Nyse	BERKSHIRE HATHAWAY	Döngüsel Olmayan Tüketici Ürünleri Finansal Hizmetler	\$452.53 06.01.25	\$498.52 05.01.26	\$0.00	10.16%
HIMS	Nyse	HIMS&HERS HEALTH	Sağlık Hizmetleri Sağlayıcıları Sağlık Hizmetleri	\$27.35 06.01.25	\$34.71 05.01.26	\$0.00	26.91%
DIS	Nyse	DISNEY	Medya ve Yayıncılık Keyfi Tüketim Ürünleri	\$111.47 06.01.25	\$114.07 05.01.26	\$1.25	3.45%
NU	Nyse	NU HOLDINGS	Bankacılık Hizmetleri Finansal Hizmetler	\$11.40 06.01.25	\$17.94 05.01.26	\$0.00	57.37%
XOM	Nyse	EXXON MOBIL	Gaz ve Petrol Enerji	\$108.24 06.01.25	\$125.36 05.01.26	\$4.00	19.51%
LMT	Nyse	LOCKHEED MARTIN	Havacılık ve Savunma Endüstriyel Ürün ve Hizmetler	\$478.75 06.01.25	\$511.57 05.01.26	\$13.35	9.64%
Tüm Ürünlerde Net Kar/Zarar Oranı							33.25%

*Analist hedef fiyat ortalaması, ilgili hisse hakkında değerlendirme raporu yayınlayan kuruluşların hedef fiyat aritmetik ortalamalarından oluşmaktadır. Deniz Yatırım hedef fiyatlar konusunda bir sorumluluk üstlenmemektedir.

2026 1. ÇEYREK BİLANÇO BEKLENTİLERİ VE AÇIKLANMALARI

Tarih	Şirket	Kodu	İşlem Gördüğü Borsa	Hisse Başına Kar		Gelir	
				Açıklanan	Beklenti	Açıklanan	Beklenti
11 Mayıs 2026 Pazartesi	Constellation Energy Corp	CEG	NASDAQ		\$2.59		9B
11 Mayıs 2026 Pazartesi	Ast Spacemobile Inc	ASTS	NASDAQ		-\$0.21		37.49B
11 Mayıs 2026 Pazartesi	Rigetti Computing Inc	RGTI	NASDAQ		-\$0.04		4.13B
12 Mayıs 2026 Salı	Oklo Inc	OKLO	NYSE		-\$0.19		
12 Mayıs 2026 Salı	Franco-Nevada Corp	FNV	NYSE		\$2.11		625.35M
13 Mayıs 2026 Çarşamba	Cisco Systems Inc	CSCO	NASDAQ		\$1.04		15.54B
13 Mayıs 2026 Çarşamba	Deutsche Telekom AG	DTEGn	XETRA		€ 0.46		29.63B
13 Mayıs 2026 Çarşamba	Nebius Group NV	NBIS	NASDAQ		-\$62.20		29.22B
13 Mayıs 2026 Çarşamba	Eos Energy Enterprises Inc	EOSE	NASDAQ		-\$0.22		58.74M
14 Mayıs 2026 Perşembe	Applied Materials Inc	AMAT	NASDAQ		\$2.68		7.68B
14 Mayıs 2026 Perşembe	Bath & Body Works Inc.	BBWI	NYSE		\$0.29		1.36B

2026 MERKEZ BANKALARI TAKVİMİ

TARİH	TCMB	FED	ECB	BOE	BOJ
OCAK	22 Ocak	28 Ocak	-	-	23 Ocak
ŞUBAT	-	-	5 Şubat	5 Şubat	-
MART	12 Mart	18 Mart	19 Mart	19 Mart	-
NİSAN	22 Nisan	29 Nisan	30 Nisan	30 Nisan	28 Nisan
MAYIS	-	-	-	-	-
HAZİRAN	11 Haziran	17 Haziran	11 Haziran	18 Haziran	-
TEMMUZ	23 Temmuz	29 Temmuz	23 Temmuz	30 Temmuz	31 Temmuz
AĞUSTOS	-	-	-	-	-
EYLÜL	10 Eylül	16 Eylül	10 Eylül	17 Eylül	-
EKİM	22 Ekim	28 Ekim	29 Ekim	-	30 Ekim
KASIM	-	-	-	5 Kasım	-
ARALIK	10 Aralık	9 Aralık	17 Aralık	17 Aralık	-

İLETİŞİM

**18:00 – 20:00 SAATLERİ ARASINDA BİZE
AŞAĞIDAKİ NUMARALARDAN
ULAŞABİLİRSİNİZ.**

PAZARTESİ – Mesut Özdil – 0212 348 90 81

SALI – Tansu Akaydın – 0212 348 90 29

ÇARŞAMBA – Mesut Özdil – 0212 348 90 81

PERŞEMBE – Barış Turanlı – 0212 348 90 65

CUMA – Gamze Keskin Ören – 0212 348 51 94



Yurt Dışı Piyasalar & FX Strateji

Uyarı Notu

Bu rapor/e-posta içerisinde yer alan değerlendirmeler Deniz Yatırım Menkul Kıymetler A.Ş. tarafından, güvenilir olduğuna inanılan kaynaklardan elde edilen bilgi ve veriler kullanılarak hazırlanmıştır. Raporda yer alan ifadeler, mali durumunuz ile risk ve getiri tercihlerinize uygun olmayabilir ve hiçbir şekilde alış veya satış yapılması yönünde yönlendirme olarak değerlendirilmemelidir. Deniz Yatırım, bu bilgilerin doğru, eksiksiz ve değişmez olduğunu garanti etmemektedir. Bu sebeple, okuyucuların, bu raporlardan elde edilen bilgilere dayanarak hareket etmeden önce, bilgilerin doğruluğunu teyit etmeleri önerilir ve bu bilgilere dayanılarak aldıkları kararlarda sorumluluk okuyucuların kendilerine aittir. Bilgilerin eksikliği ve yanlışlığından Deniz Yatırım hiçbir şekilde sorumlu tutulamaz. Ayrıca, Deniz Yatırım ve DenizBank Finansal Hizmetler Grubu çalışanları ve danışmanlarının, herhangi bir şekilde bu rapor/e-posta içerisinde yer alan bilgiler dolayısıyla ortaya çıkabilecek, doğrudan veya dolaylı zararlarla ilgili herhangi bir sorumluluğu yoktur. Burada yer alan bilgiler sermaye piyasası aracına yönelik bir yatırım tavsiyesi, alım-satım önerisi ya da getiri vaadi değildir ve yatırım danışmanlığı kapsamında yer almamaktadır. Yatırım Danışmanlığı hizmeti; yetkili kuruluşlar tarafından imzalanacak yatırım danışmanlığı sözleşmesi çerçevesinde kişilerin risk ve getiri tercihleri dikkate alınarak kişiye özel sunulmaktadır. Buradaki içeriğin hiçbir bölümü Deniz Yatırım Menkul Kıymetler A.Ş.'nin yazılı izni olmadan çoğaltılamaz, hiçbir şekil ve ortamda yayımlanamaz, alıntı yapılamaz ve kullanılamaz.

Disclaimer

Assessments included in this report/e-mail have been prepared based on information and data obtained from sources deemed to be reliable by Deniz Yatırım Menkul Kıymetler A.Ş. The statements in the report may not be suitable with your financial status, risk or income preferences and must not be evaluated as a form of guidance towards carrying out sales or purchases in any way. Deniz Yatırım does not guarantee the accuracy, completeness and permanence of these data. Therefore, readers are recommended to verify the accuracy of these data before they act based on information in these reports, and the responsibility of decisions taken as per these information belongs to the reader. Deniz Yatırım cannot in any way be held liable for the incompleteness or inaccuracy of this information. Also, employees and consultants of Deniz Yatırım and DenizBank Financial Services Group have no direct or indirect responsibility with regards to any losses to be incurred due to information given in this report/e-mail. This information does not constitute an investment recommendation, buy-sell proposal or promise of income in relation to any capital market instruments and does not fall in scope of investment consultancy. Investment Consultancy services are tailor-made for persons based on their risk and income preferences in scope of investment consultancy agreements signed with authorized institutions. None of this content can be copied without the written permission of Deniz Yatırım Menkul Kıymetler A.Ş., published in any form or environment, given reference or utilized.