

20 Mayıs 2026

Uluslararası Piyasalar Bülteni

Günlük Teknik Bülten

- 📈 Güne Başlarken
- 📈 Endeks/Emtia/Parite
- 📈 Teknik Seviyeler
- 📈 Ekonomik Takvim
- 📈 Hisse Senetleri Takip Listemiz
- 📈 2026 Merkez Bankaları Takvimi
- 📈 İletişim

*İlgili sayfalara doğrudan ulaşmak için başlıklara tıklayınız.

G Ü N E B A Ş L A R K E N

- ABD endeksleri Salı günü negatif kapanış gerçekleştirdi. Dow Jones -0.65%, S&P500 -0.67%, Nasdaq -0.84% ile kapandı. Avrupa endeksleri pozitif kapanış gerçekleştirdi. Euro Stoxx +0.07%, DAX +0.38%, FTSE +0.07% ile kapandı. TSİ 09:33 / ABD vadeli endeksleri ve Avrupa vadeli endeksleri negatif işlem görüyor.
- Asya'da endeksler negatif kapanış gerçekleştirdi. TSİ 09:33 / Shanghai -0.35%, Hang Seng -0.78%, Nikkei 225 -1.34%, DJ New Zealand -1.25% ile kapandı.
- Tahvillerde satış dalgası derinleşti; ABD'de 30 yıllıkların getirisi 2007'den bu yana en yüksek seviyeye ulaştı. Tahvil getirilerindeki yüksek seviye riskli varlıklara yönelik ilginin de azalmasına neden oldu. /Bloomberg HT
- Avrupa Birliği, Amerikan sanayi ürünlerindeki gümrük vergilerini sıfırlarken, kendi ihracatı için yüzde 15'lik bir tarife tavanını kabul eden ticaret anlaşması metnini tamamladı. /Bloomberg HT
- İngiltere'de enflasyon, hükümetin enerji faturalarını düşürme çabaları sayesinde Nisan ayında beklentilerin üzerinde geriledi. Ancak fiyat baskılarının önümüzdeki aylarda yeniden artması bekleniyor. /Bloomberg HT
- Altın fiyatları Çarşamba günü hafif geriledi. /Bloomberg HT
- NATO'nun, Hürmüz Boğazı'nın temmuz başına kadar yeniden açılmaması durumunda ticari gemilere güvenli geçiş sağlamak amacıyla devreye girme olasılığını değerlendirdiği bildirildi. /Bloomberg HT
- Petrol fiyatları dalgalı işlemlerde hafif gerilerken, yatırımcılar ABD Başkanı Donald Trump'ın İran'a yönelik saldırıları yeniden başlatma tehdidini değerlendirdi. /Bloomberg HT
- ABD Başkanı Donald Trump, İran'la anlaşıp anlaşamayacaklarını yakında göreceklarını kaydederek, "Bu savaşı çok kısa sürede sona erdireceğiz." dedi. /Bloomberg HT
- Philadelphia Fed Başkanı Anna Paulson, faizlerin bir süre daha sabit tutulması gerektiğini belirterek, indirim için enflasyonda sürdürülebilir iyileşme görülmesi gerektiğini söyledi. /Bloomberg HT
- Bu yıl dünyada elektrikli araç satışlarının 23 milyona ulaşarak toplam yeni araç satışlarının yaklaşık yüzde 30'unu oluşturacağı öngörülüyor. /Bloomberg HT

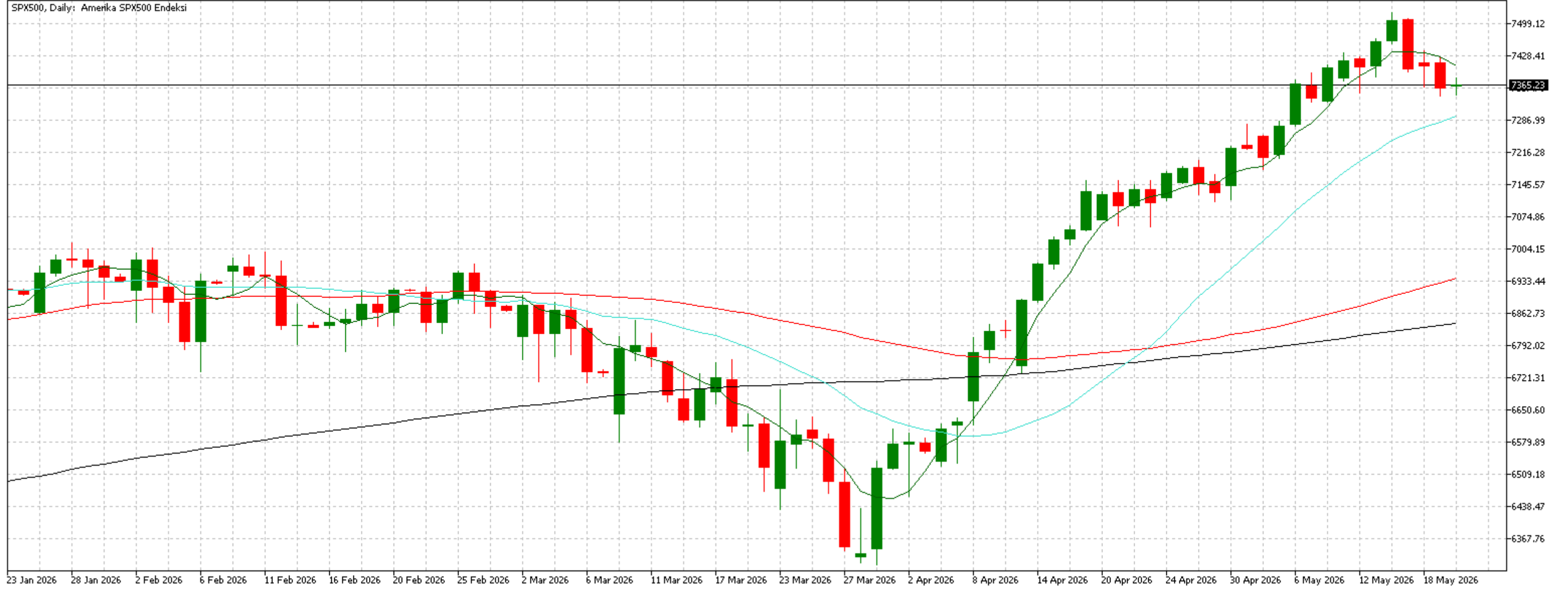
ENDEKSLER/EMTİA/PARİTELER

SEMBOL (FOREX/IB)	ENDEKSLER / EMTİA / PARİTELER	GÜNLÜK	HAFTALIK	AYLIK	YTD	YILLIK
NAS100 / NQ	NASDAQ Futures	0.10%	-1.78%	8.71%	13.74%	36.86%
SPX500 / ES	S&P 500 Futures	-0.03%	-1.26%	3.88%	7.01%	25.84%
DOWJONES / YM	Dow Jones Futures	-0.10%	-0.77%	0.14%	2.22%	17.79%
GER30 / DAX	DAX Futures	-0.56%	0.78%	-0.40%	-1.39%	0.70%
XAUUSD	XAU/USD - Gold Futures	-0.24%	-4.94%	-5.19%	2.01%	33.89%
XAGUSD	XAG/USD - Silver Futures	1.03%	-16.37%	-2.29%	5.86%	122.13%
UKOil / COIL	Brent Oil Futures	-0.16%	4.89%	18.83%	82.09%	72.10%
USOil / CL	Crude Oil WTI Futures	-0.21%	7.21%	12.66%	80.76%	68.57%
EURUSD	EUR/USD - Euro US Dollar	-0.09%	-1.00%	-1.27%	-1.29%	2.32%
EURGBP	EUR/GBP - Euro British Pound	0.06%	0.05%	-0.35%	-0.61%	2.61%
USDCAD	USD/CAD - US Dollar Canadian Dollar	0.11%	0.39%	0.70%	0.26%	-0.72%
USDJPY	USD/JPY - US Dollar Japanese Yen	-0.05%	0.72%	-0.25%	1.48%	10.66%
GBPUSD	GBP/USD - British Pound US Dollar	-0.10%	-1.04%	-0.94%	-0.69%	-0.28%
AUDUSD	AUD/USD - Australian Dollar US Dollar	-0.10%	-2.18%	-0.71%	6.40%	10.33%

S & P 5 0 0 F U T U R E S

Destek Seviyeleri: 7290 ve 6840

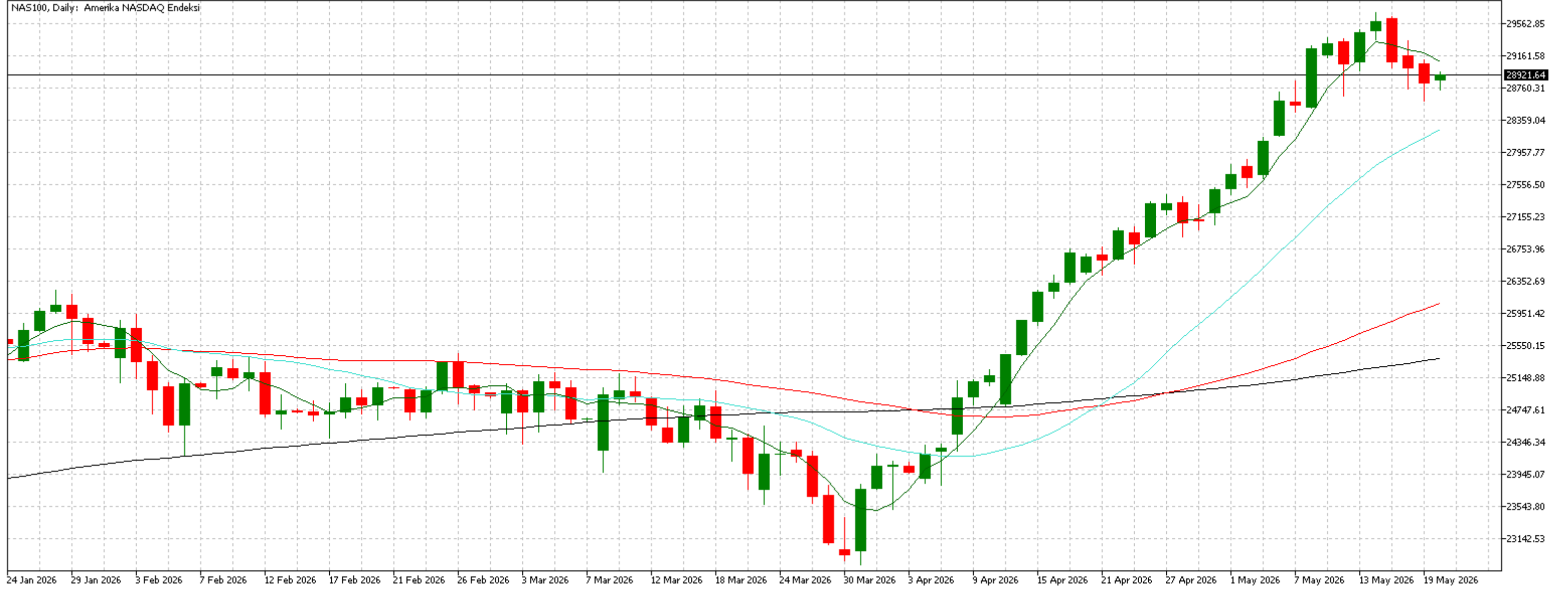
Direnç Seviyeleri: 7480 ve 7540



NASDAQ100 FUTURES

Destek Seviyeleri: 28330 ve 26550

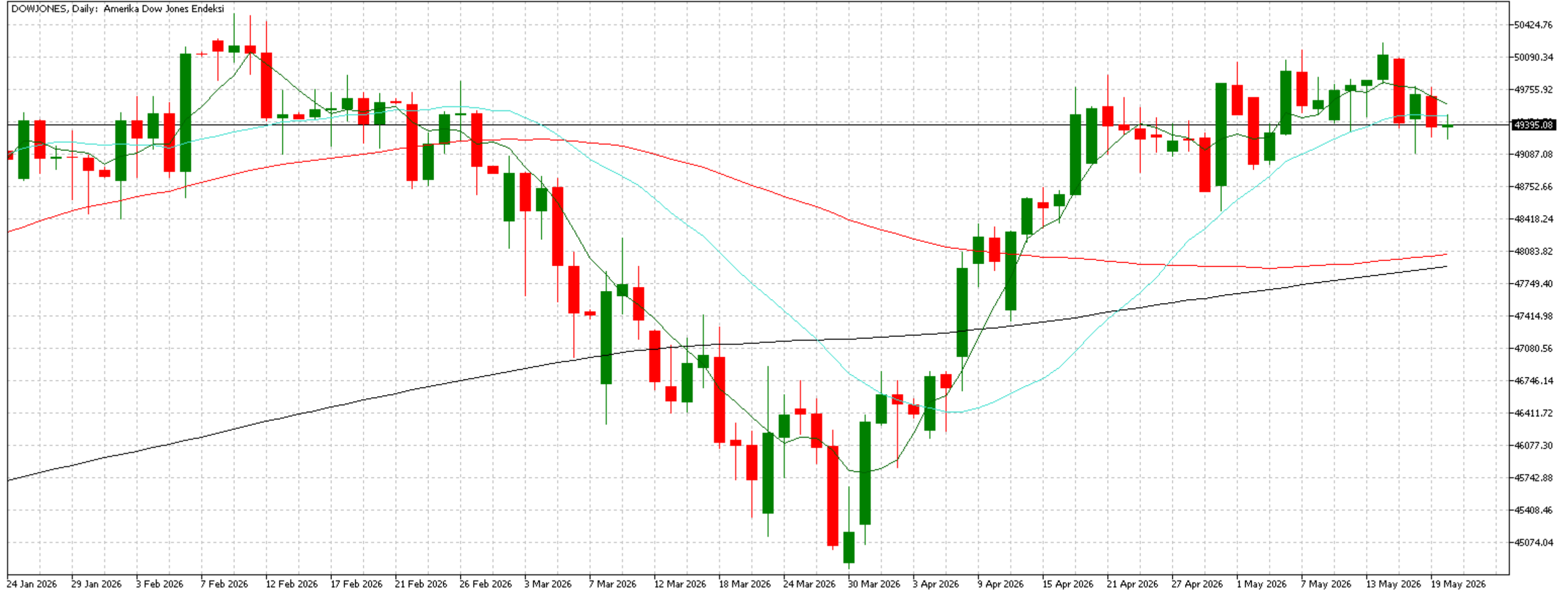
Direnç Seviyeleri: 29350 ve 29700



DOW JONES FUTURES

Destek Seviyeleri: 48810 ve 47930

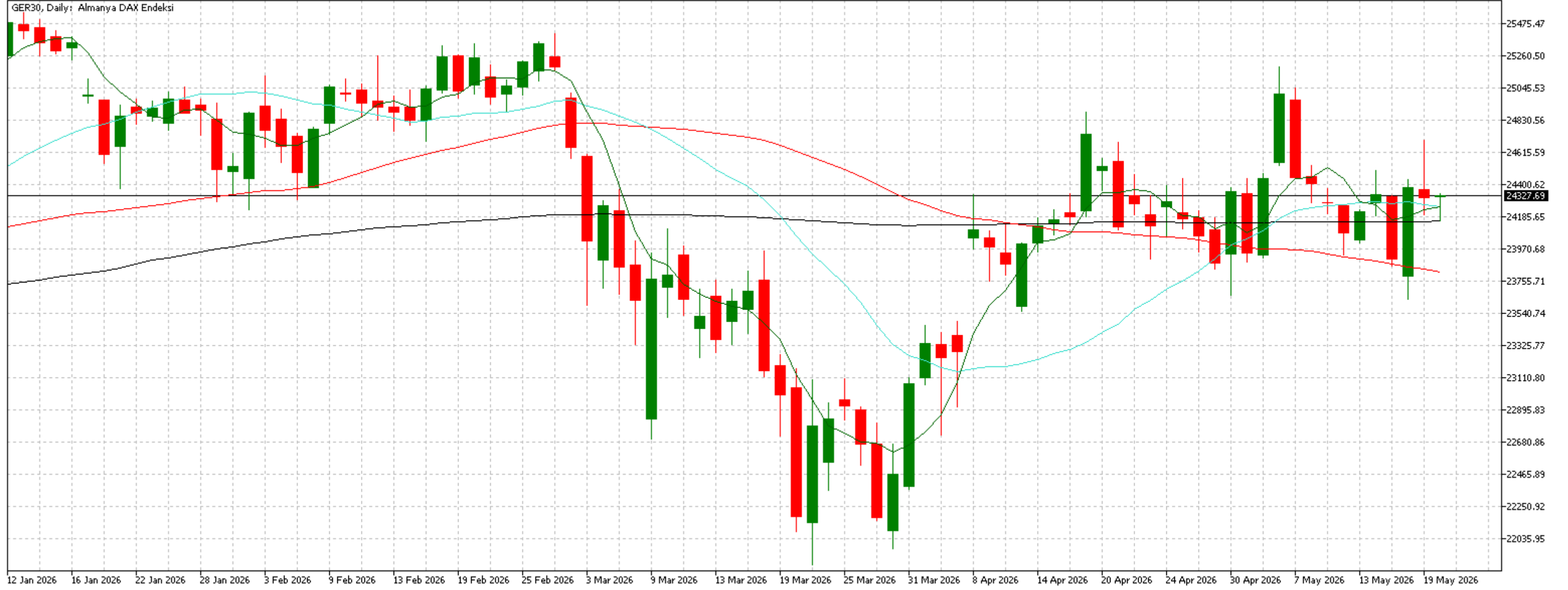
Direnç Seviyeleri: 50160 ve 50380



GER30 / DAX

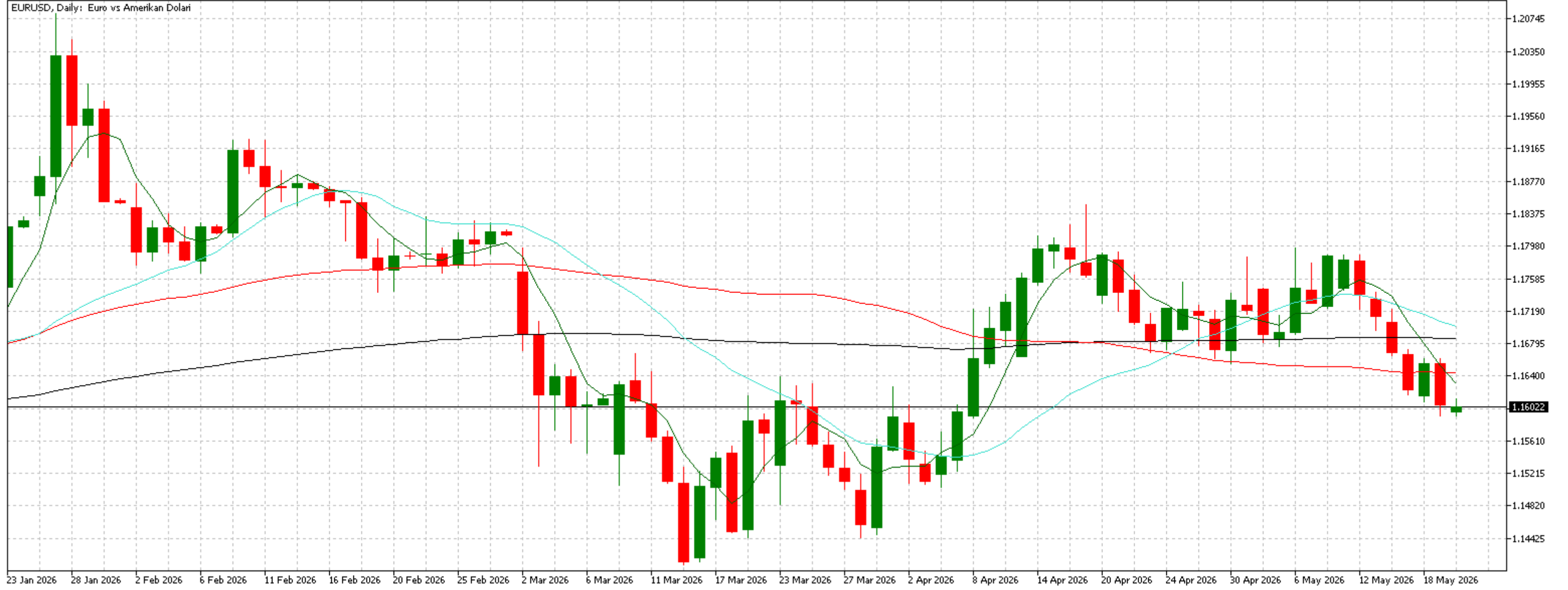
Destek Seviyeleri: 23810 ve 23300

Direnç Seviyeleri: 24740 ve 25000



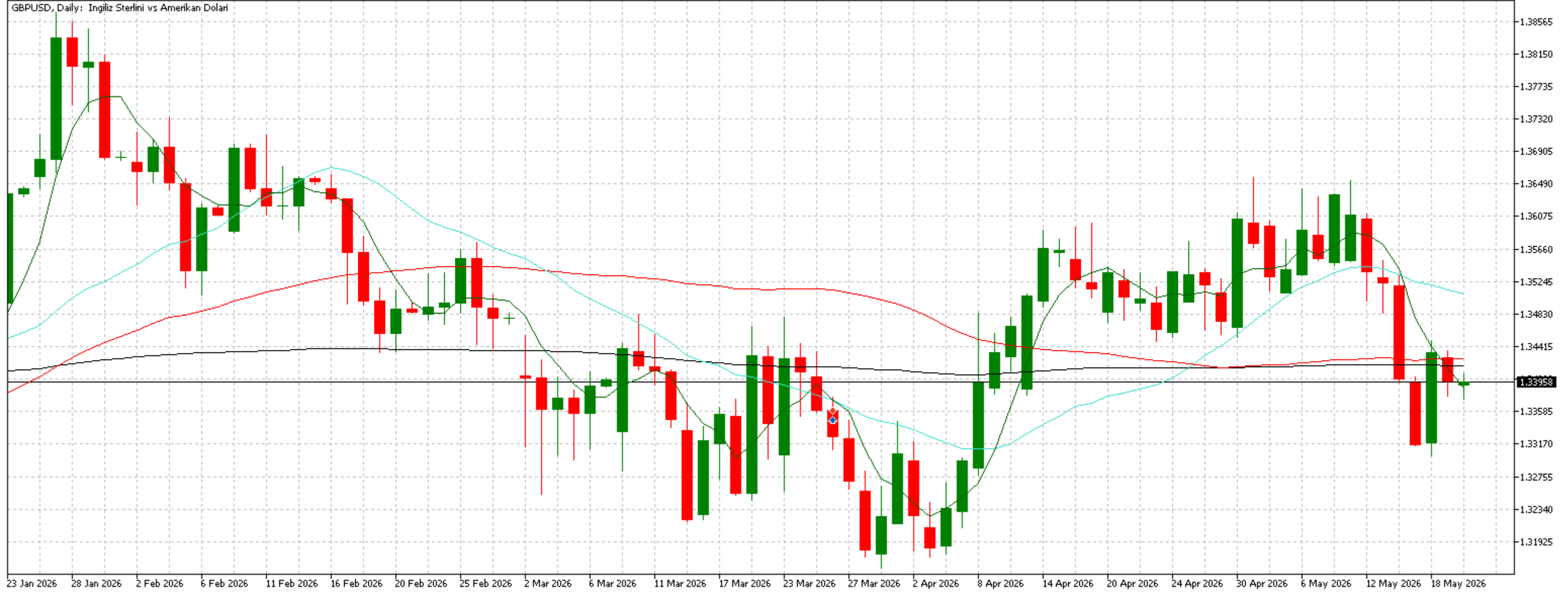
Destek Seviyeleri: 1.1560 ve 1.1520

Direnç Seviyeleri: 1.1680 ve 1.1800



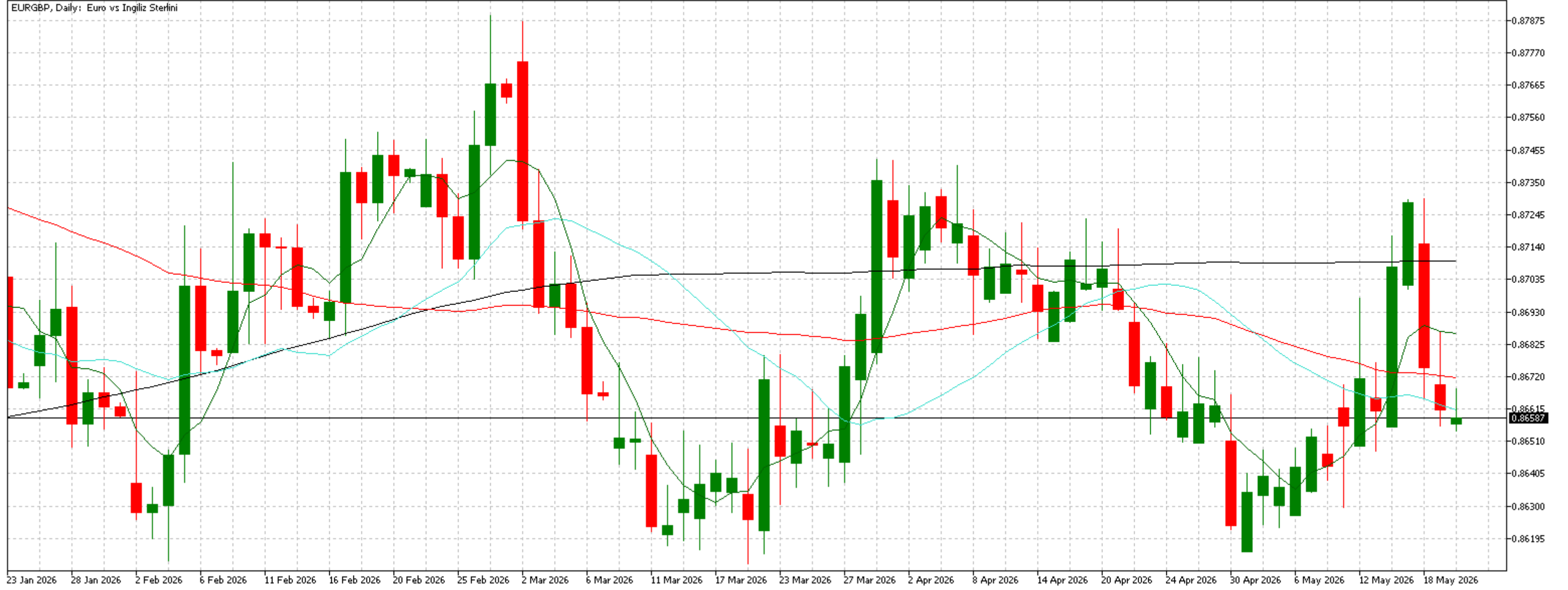
Destek Seviyeleri: 1.3340 ve 1.3300

Direnç Seviyeleri: 1.3500 ve 1.3670



Destek Seviyeleri: 0.8640 ve 0.8610

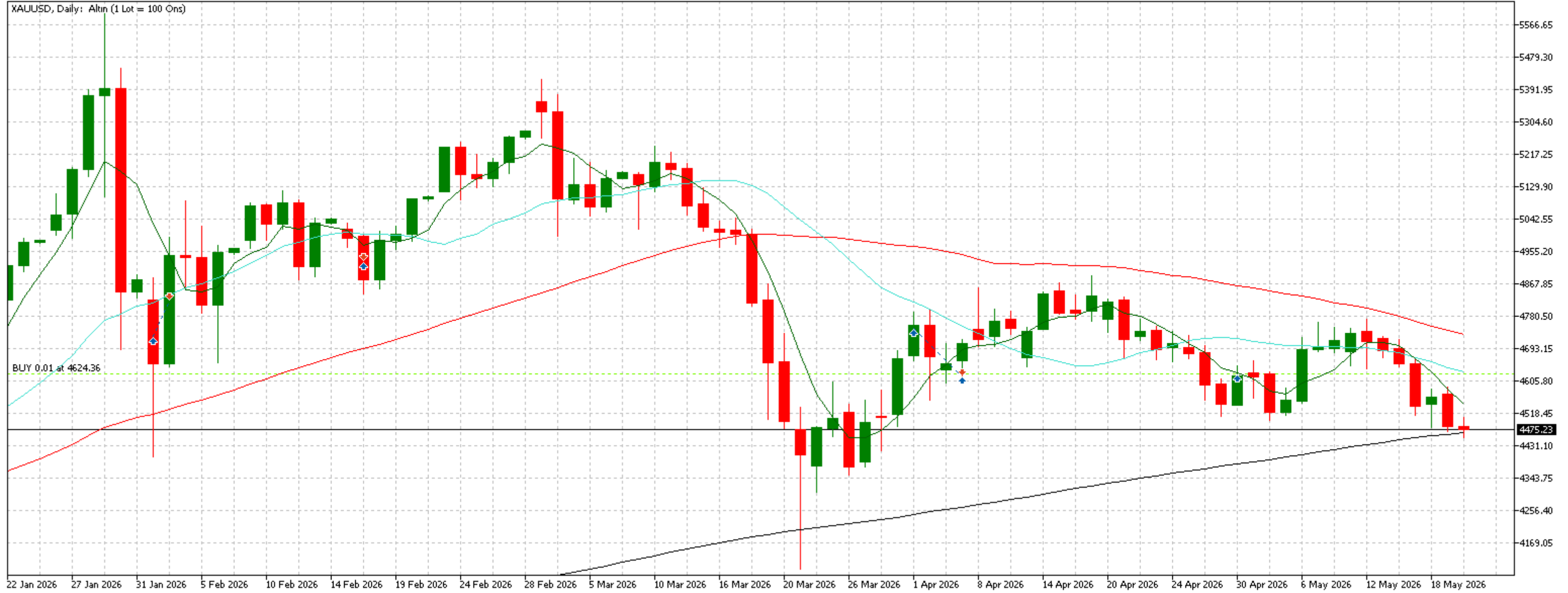
Direnç Seviyeleri: 0.8670 ve 0.8700



FX XAUUSD/ONS ALTIN

Destek Seviyeleri: 4420 ve 4360

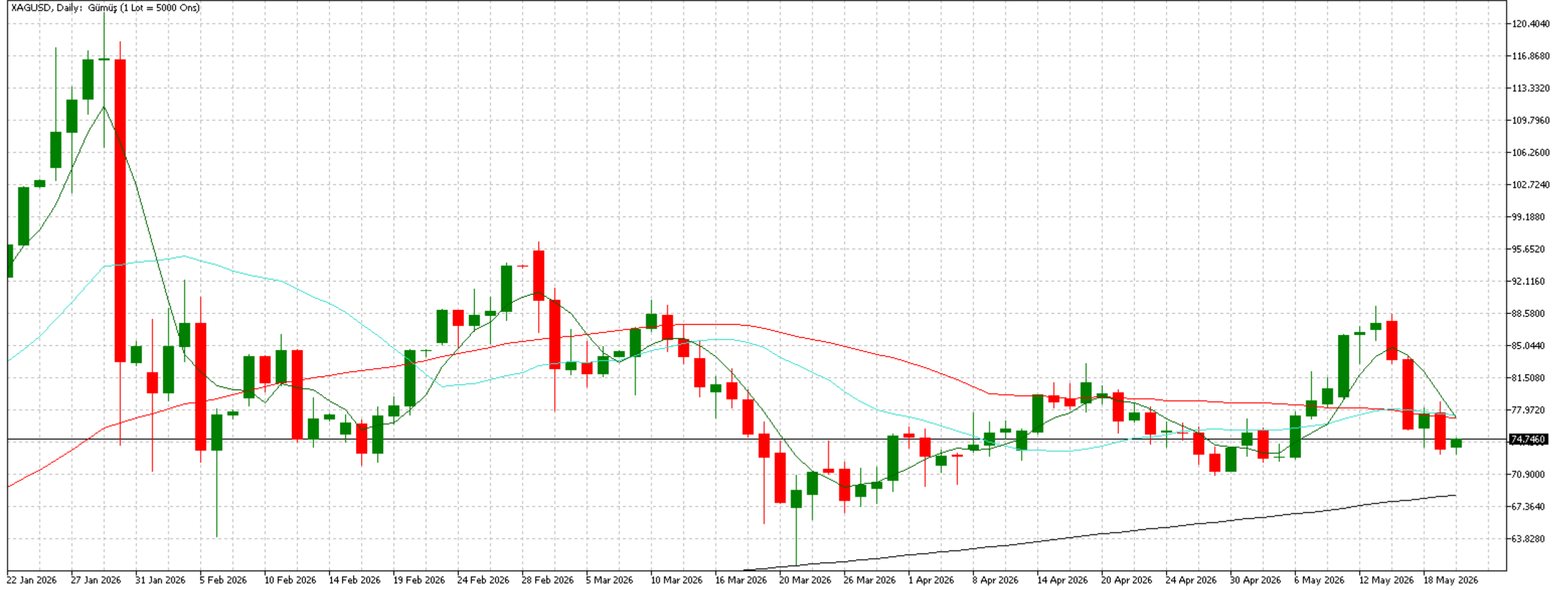
Direnç Seviyeleri: 4630 ve 4720



FX XAGUSD/ONS GÜMÜŞ

Destek Seviyeleri: 71.40 ve 68.50

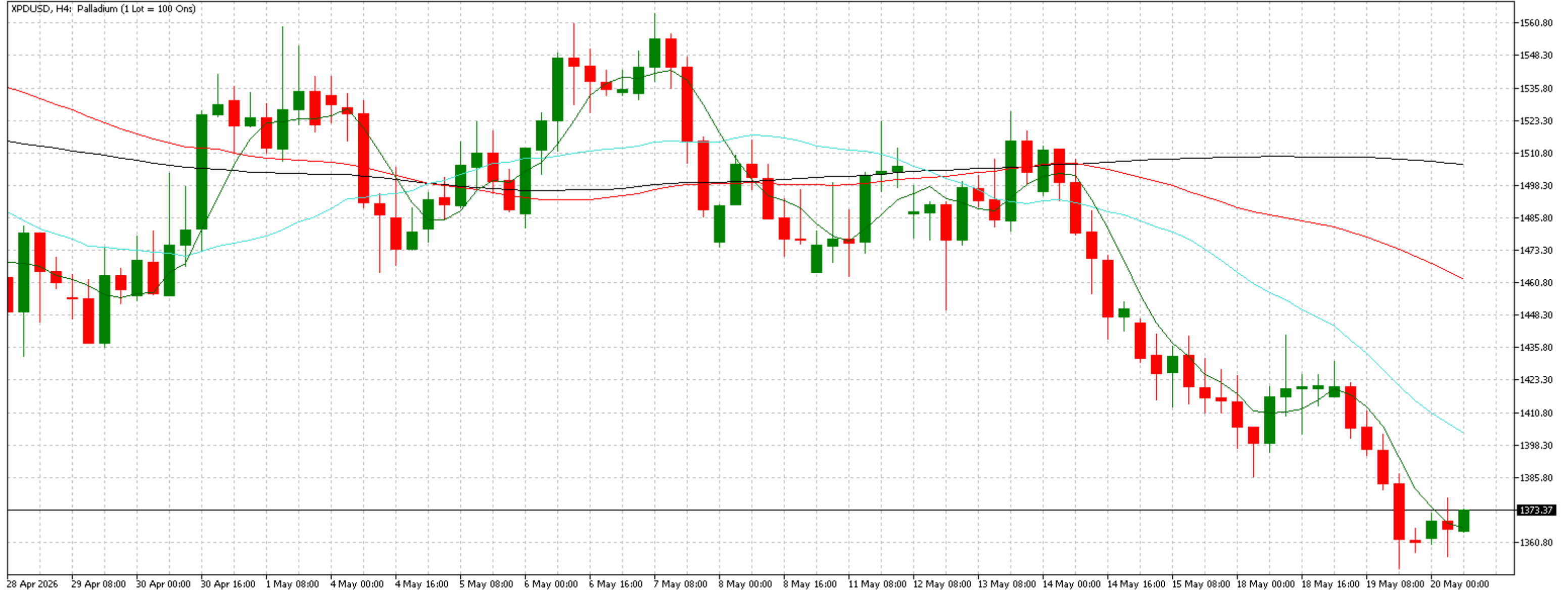
Direnç Seviyeleri: 77.60 ve 87.00



FX XPDUSD/ONS PALADYUM

Destek Seviyeleri: 1350 ve 1320

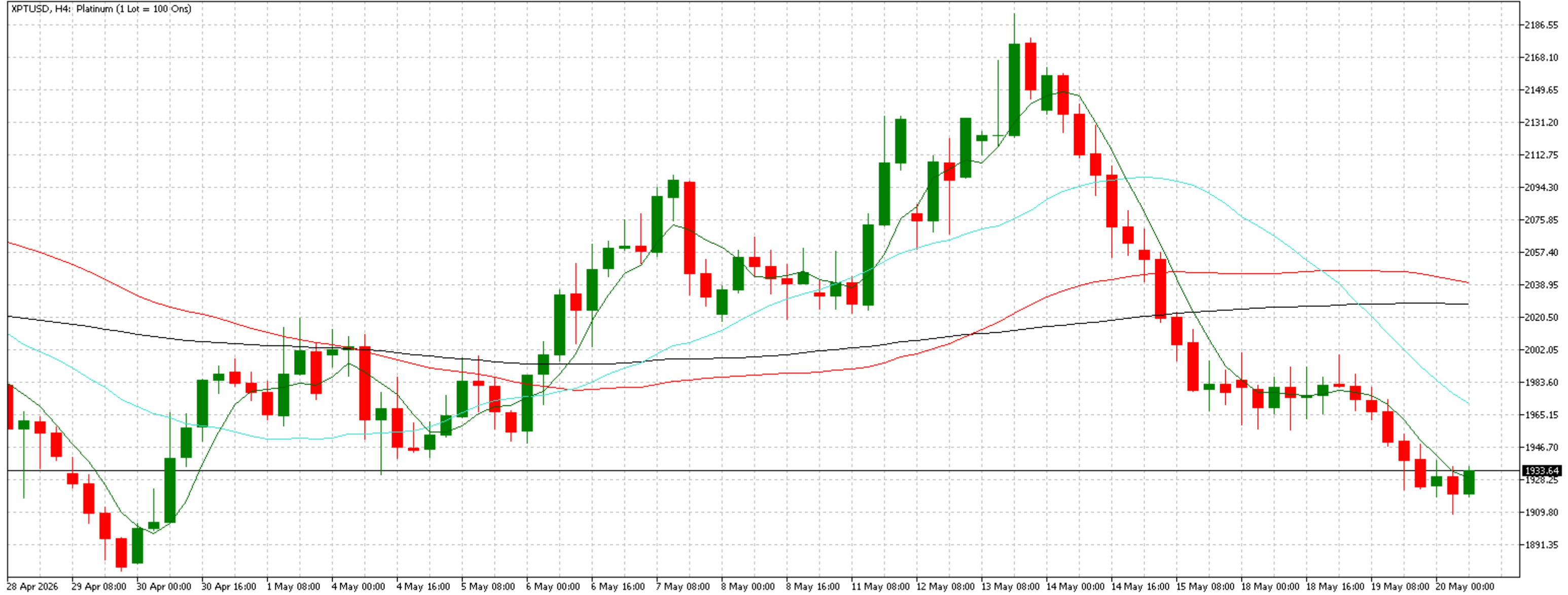
Direnç Seviyeleri: 1400 ve 1460



FX XPTUSD/ONS PLATİN

Destek Seviyeleri: 1910 ve 1880

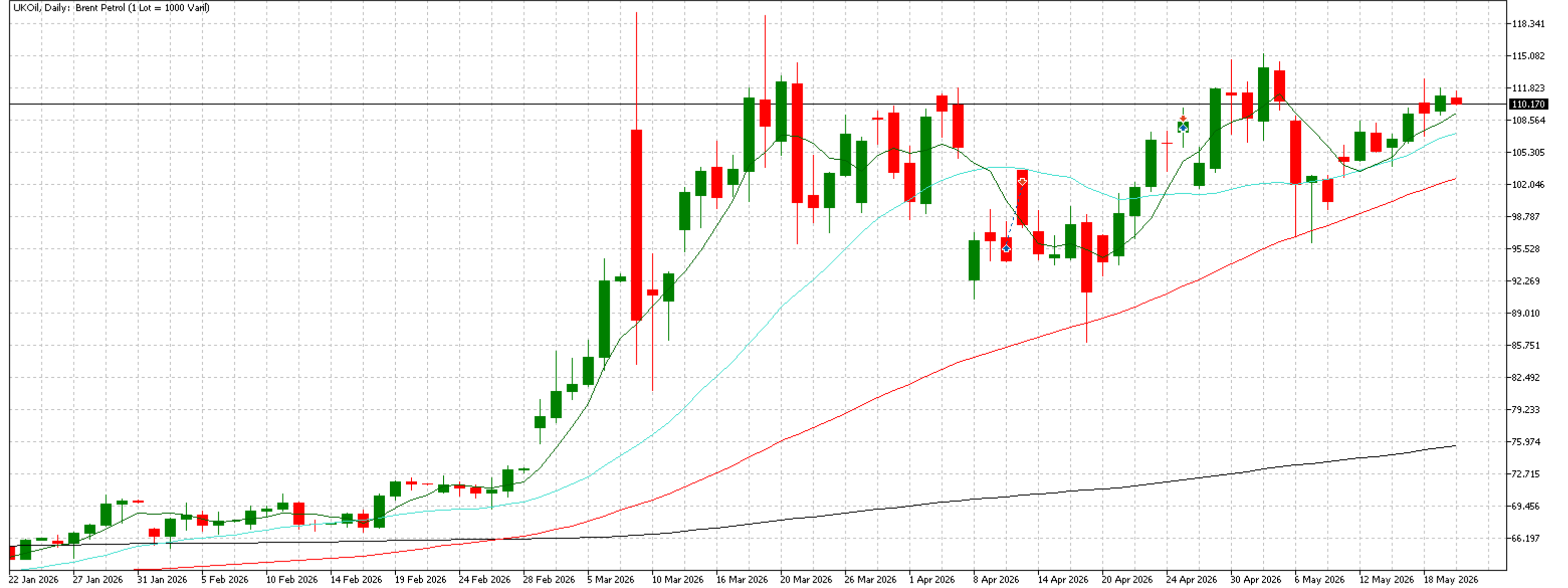
Direnç Seviyeleri: 1970 ve 2020



BRENT PETROL UKOIL/COIL

Destek Seviyeleri: 102.70 ve 75.60

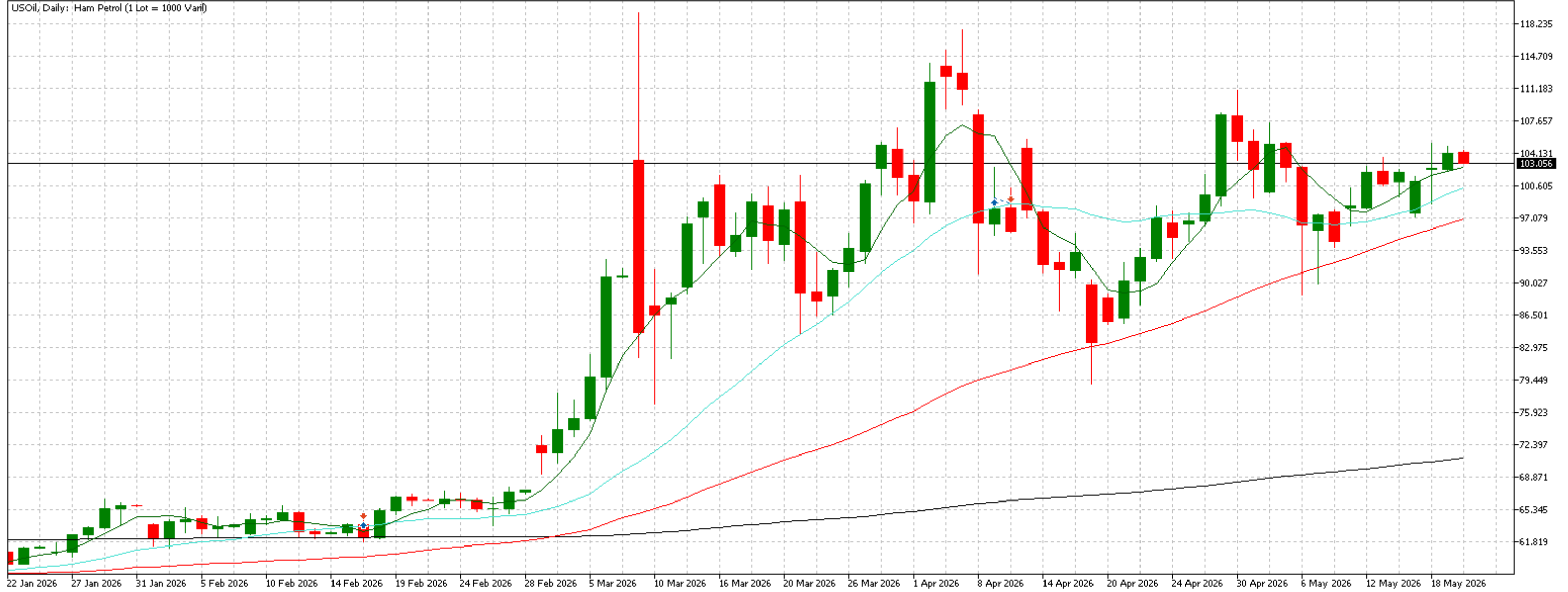
Direnç Seviyeleri: 114.30 ve 119.40



WTI PETROL USOIL/CL

Destek Seviyeleri: 97.00 ve 71.00

Direnç Seviyeleri: 107.80 ve 117.60



EKONOMİK TAKVİM (18 Mayıs 2026 - 24 Mayıs 2026)

18 Mayıs 2026 - 24 Mayıs 2026 Ekonomik Takvim					
Zaman	Ülke	Olay	Açıklanan	Beklenti	Önceki
18 Mayıs 2026 Pazartesi					
05:00	Çin	Çin İşsizlik Oranı (Nis)	%5,2	%5,3	%5,4
05:00	Çin	Çin Sanayi Üretimi (Yıllık) (Nis)	%4,1	%6,0	%5,7
19 Mayıs 2026 Salı					
02:50	Japonya	Gayri Safi Yurtiçi Hasıla (GSYİH) (çeyreklik) (1. Çeyrek)	%0,5	%0,4	%0,2
02:50	Japonya	Gayri Safi Yurtiçi Hasıla (GSYİH) (Yıllık) (1. Çeyrek)	%2,1	%1,7	%0,8
02:50	Japonya	Gayri Safi Yurtiçi Hasıla (GSYİH) Fiyat Endeksi (Yıllık) (1. Çeyrek)	%3,4	%3,1	%3,4
09:00	Birleşik Krallık	İşsizlik Oranı (Mar)	%5,0	%4,9	%4,9
12:00	Avrupa	Ticaret Dengesi (Mar)	7,8B	6,5B	11,1B
23:30	ABD	Amerikan Petrol Enstitüsü Haftalık Ham Petrol Stokları	-9,100M	-3,400M	-2,188M
20 Mayıs 2026 Çarşamba					
09:00	Birleşik Krallık	Tüketici Fiyat Endeksi (TÜFE) (Yıllık) (Nis)	%2,8	%3,0	%3,3
09:00	Birleşik Krallık	Tüketici Fiyat Endeksi (TÜFE) (Aylık) (Nis)	%0,7	%0,9	%0,7
09:00	Almanya	Almanya Üretici Fiyat Endeksi (ÜFE) (Aylık) (Nis)	%1,2	%2,0	%2,5
09:00	Almanya	Almanya Üretici Fiyat Endeksi (ÜFE) (Yıllık) (Nis)	%1,7	%1,5	-%0,2
12:00	Avrupa	Tüketici Fiyat Endeksi (TÜFE) (Yıllık) (Nis)		%3,0	%3,0
12:00	Avrupa	Çekirdek Tüketici Fiyat Endeksi (TÜFE) (Yıllık) (Nis)		%2,2	%2,2
12:00	Avrupa	Tüketici Fiyat Endeksi (TÜFE) (Aylık) (Nis)		%1,0	%1,3
17:30	ABD	Enerji Bilgisi İdaresi Ham Petrol Stokları			-4,306M

EKONOMİK TAKVİM (18 Mayıs 2026 - 24 Mayıs 2026)

18 Mayıs 2026 - 24 Mayıs 2026 Ekonomik Takvim					
Zaman	Ülke	Olay	Açıklanan	Beklenti	Önceki
21 Mayıs 2026 Perşembe					
02:50	Japonya	Ticaret Dengesi (Nis)		-29,7B	643,0B
03:30	Japonya	Hizmet PMI (May)			51,0
03:30	Japonya	İmalat ve Hizmet PMI (May)			52,20
10:30	Almanya	Almanya İmalat Satın Alma Müdürleri Endeksi (PMI) (May)		51,0	51,4
10:30		Almanya Hizmet Satın Alma Müdürleri Endeksi (PMI) (May)		47,1	46,9
11:00	Avrupa	İmalat Satın Alma Müdürleri Endeksi (PMI) (May)		51,8	52,2
11:00	Avrupa	Hizmet Satın Alma Müdürleri Endeksi (PMI) (May)		47,7	47,6
11:00	Avrupa	S&P Global Bileşik Satın Alma Müdürleri Endeksi (PMI) (May)		49,2	48,8
11:30	Birleşik Krallık	Hizmet Satın Alma Müdürleri Endeksi (PMI) (May)		51,7	52,7
11:30	Birleşik Krallık	Bileşik PMI (May)			52,6
16:45	ABD	Üretim Satın Alma Müdürleri Endeksi (PMI) (May)		53,6	54,5
16:45	ABD	Hizmet Satın Alma Müdürleri Endeksi (PMI) (May)		51,1	51,0
16:45	ABD	S&P Global Bileşik Satın Alma Müdürleri Endeksi (May)			51,7
22 Mayıs 2026 Cuma					
02:30	Japonya	Ulusal Çekirdek Tüketici Fiyat Endeksi (TÜFE) (Yıllık) (Nis)		%1,7	%1,8
02:30	Japonya	Ulusal TÜFE (Aylık) (Nis)			%0,4
09:00	Almanya	Almanya Gayri Safi Yurtiçi Hasıla (GSYİH) (çeyreklik) (1. Çeyrek)		%0,3	%0,3
09:00	Almanya	Almanya Gayri Safi Yurtiçi Hasıla (GSYİH) (Yıllık) (1. Çeyrek)		%0,3	%0,3
09:00	Birleşik Krallık	Perakende Satışlar (Yıllık) (Nis)			%1,7
09:00	Birleşik Krallık	Perakende Satışlar (Aylık) (Nis)		-%0,6	%0,7
11:30	Avrupa	AMB Başkanı Lagarde'ın Konuşması			
23 Mayıs - 24 Mayıs 2026, Haftasonu					

HİSSE SENETLERİ TAKİP LİSTEMİZ

Hisse Kodu	Borsa	Şirket	Endüstri/Sektör	Satın Alma Günü/Fiyatı [Kapanış]	Güncel Fiyat [Kapanış]	*Analist Hedef Fiyat Ortalaması	Hedef Fiyata Uzaklık	Temettü Verisi	Getiri (%)
DTE	Xetra	DEUTSCHE TELEKOM	Telekomünikasyon Hizmetleri Entegre Telekomünikasyon Hizmetleri	€ 27.82 05.01.26	€ 29.38 19.05.26	€ 37.19 05.01.26	21.00%		5.61%
AAPL	Nasdaq	APPLE	Bilgisayar, Telefon ve Ev Elektroniği Teknoloji	\$270.71 09.01.24	\$298.97 19.05.26	\$291.13 05.01.26	-2.69%		10.44%
SN	Nyse	SHARK NINJA	Ev Aletleri Keyfi Tüketim Ürünleri	\$113.24 05.01.26	\$101.99 19.05.26	\$134.27 05.01.26	24.04%		-9.93%
NVDA	Nasdaq	NVIDIA	Yarı İletkenler ve Yarı İletken Ekipmanları Bilgi Teknolojileri	\$191.71 06.01.25	\$220.61 19.05.26	\$257.54 05.01.26	14.34%		15.07%
AVGO	Nasdaq	BROADCOM	Yarı İletkenler ve Yarı İletken Ekipmanları Bilgi Teknolojileri	\$354.74 05.01.26	\$411.07 19.05.26	\$460.31 05.01.26	10.70%		15.88%
HOOD	Nasdaq	ROBINHOOD	Yatırım Hizmetleri/Aracılık Hizmetleri Finansal Hizmetler	\$117.99 05.01.26	\$74.16 19.05.26	\$154.77 05.01.26	52.08%		-37.15%
7203	Tokyo	TOYOTA	Otomobil Üretimi Keyfi Tüketim Ürünleri	¥3,488.00 05.01.26	¥2,953.00 20.05.26	¥3,505.50 05.01.26	15.76%	(-)	-15.34%
LEU	Nyse	CENTRUS ENERGY	Petrol, Gaz ve Tüketilebilir Yakıtlar Enerji	\$280.68 05.01.26	\$169.00 19.05.26	\$285.60 05.01.26	40.83%	(-)	-39.79%

HİSSE SENETLERİ TAKİP LİSTEMİZ

Hisse Kodu	Borsa	Şirket	Endüstri/Sektör	Satın Alma Günü/Fiyatı [Kapanış]	Güncel Fiyat [Kapanış]	*Analist Hedef Fiyat Ortalaması	Hedef Fiyata Uzaklık	Temettü Verisi	Getiri (%)
ADYEN	Amsterdam	ADYEN	Veri İşleme ve Dış Kaynaklı Merkezler Finansal Hizmetler	€ 1,408.00 05.01.26	€ 945.50 19.05.26	€ 1,817.85 05.01.26	47.99%	(-)	-32.85%
GOOGL	Nasdaq	ALPHABET	Yazılım ve Bilgi Teknolojisi (IT) Hizmetleri Teknoloji	\$317.61 05.01.26	\$387.66 19.05.26	\$337.66 05.01.26	-14.81%		22.06%
PANW	Nasdaq	PALO ALTO NETWORKS	Siber Güvenlik Uygulama Yazılımları Bilgi Teknolojileri	\$182.71 05.01.26	\$240.13 19.05.26	\$229.67 05.01.26	-4.55%		31.43%
ELF	Nyse	e.l.f. BEAUTY	Kişisel Bakım Ürünleri Keyfi Tüketim Ürünleri	\$78.86 05.01.26	\$52.98 19.05.26	\$115.43 05.01.26	54.10%	(-)	-32.82%
NOC	Nyse	NORTHROP GRUMMAN	Havacılık ve Savunma Sanayi	\$593.96 05.01.26	\$556.34 19.05.26	\$665.61 05.01.26	16.42%		-6.33%
BSX	Nyse	BOSTON SCIENTIFIC	Sağlık Ekipmanları ve Tıbbi Cihazlar Sağlık	\$94.28 05.01.26	\$56.81 19.05.26	\$125.77 05.01.26	54.83%		-39.74%
AMZN	Nasdaq	AMAZON	Çeşitli Perakende Keyfi Tüketim Ürünleri	\$228.87 05.09.23	\$259.34 19.05.26	\$297.84 05.01.26	12.93%	(-)	13.31%
Tavsiye Edildiği Günden Bugüne Tüm Ürünlerde Net Kar/Zarar Oranı									-6.68%

HİSSE SENETLERİ TAKİP LİSTEMİZ / ÇIKARTILANLAR

Hisse Kodu	Borsa	Şirket	Endüstri/Sektör	Satın Alma Günü/Fiyatı [Kapanış]	Satış Günü/Fiyatı [Kapanış]	Temettü Geliri [Brüt]	Getiri (%)
AIR	Paris	AIRBUS	Havacılık ve Savunma Endüstriyel Ürün ve Hizmetler	€ 113.86 02.01.23	€ 208.00 05.01.26	€ 7.60	89.36%
6501	Tokyo	HITACHI, LTD	Tüketici Ürünleri Holdingleri Temel Tüketim Ürünleri	¥3,971.00 06.01.25	¥5,429.00 05.01.26	¥45.00	37.85%
V	Nyse	VISA	Yazılım ve Bilgi Teknolojisi (IT) Hizmetleri Teknoloji	\$245.34 05.09.23	\$353.80 05.01.26	\$5.11	46.29%
FCX	Nyse	FREEMPORT-MCMORAN	Metaller ve Madencilik Hammadde	\$41.70 09.01.24	\$54.41 05.01.26	\$0.60	31.92%
BRK-B	Nyse	BERKSHIRE HATHAWAY	Döngüsel Olmayan Tüketici Ürünleri Finansal Hizmetler	\$452.53 06.01.25	\$498.52 05.01.26	\$0.00	10.16%
HIMS	Nyse	HIMS&HERS HEALTH	Sağlık Hizmetleri Sağlayıcıları Sağlık Hizmetleri	\$27.35 06.01.25	\$34.71 05.01.26	\$0.00	26.91%
DIS	Nyse	DISNEY	Medya ve Yayıncılık Keyfi Tüketim Ürünleri	\$111.47 06.01.25	\$114.07 05.01.26	\$1.25	3.45%
NU	Nyse	NU HOLDINGS	Bankacılık Hizmetleri Finansal Hizmetler	\$11.40 06.01.25	\$17.94 05.01.26	\$0.00	57.37%
XOM	Nyse	EXXON MOBIL	Gaz ve Petrol Enerji	\$108.24 06.01.25	\$125.36 05.01.26	\$4.00	19.51%
LMT	Nyse	LOCKHEED MARTIN	Havacılık ve Savunma Endüstriyel Ürün ve Hizmetler	\$478.75 06.01.25	\$511.57 05.01.26	\$13.35	9.64%
Tüm Ürünlerde Net Kar/Zarar Oranı							33.25%

*Analist hedef fiyat ortalaması, ilgili hisse hakkında değerlendirme raporu yayınlayan kuruluşların hedef fiyat aritmetik ortalamalarından oluşmaktadır. Deniz Yatırım hedef fiyatlar konusunda bir sorumluluk üstlenmemektedir.

2026 1.ÇEYREK BİLANÇO BEKLENTİLERİ VE AÇIKLANMALARI

Tarih	Şirket	Kodu	İşlem Gördüğü Borsa	Hisse Başına Kar		Gelir	
				Açıklanan	Beklenti	Açıklanan	Beklenti
19 Mayıs 2026 Salı	Home Depot Inc	HD	NYSE	\$3.43	\$3.41	41.77B	41.6B
20 Mayıs 2026 Çarşamba	NVIDIA Corporation	NVDA	NASDAQ		\$1.75		78.82B
20 Mayıs 2026 Çarşamba	Analog Devices Inc	ADI	NASDAQ		\$2.89		3.51B
20 Mayıs 2026 Çarşamba	Intuit Inc	INTU	NASDAQ		\$12.57		8.54B
20 Mayıs 2026 Çarşamba	Target Corporation	TGT	NYSE		\$1.43		24.61B
20 Mayıs 2026 Çarşamba	ELF Beauty Inc	ELF	NYSE		\$0.29		423.23M
21 Mayıs 2026 Perşembe	Walmart Inc	WMT	NASDAQ		\$0.66		174.83B
21 Mayıs 2026 Perşembe	Deere & Company	DE	NYSE		\$5.70		11.56B
21 Mayıs 2026 Perşembe	Workday Inc	WDAY	NASDAQ		\$2.52		2.52B

2026 MERKEZ BANKALARI TAKVİMİ

TARİH	TCMB	FED	ECB	BOE	BOJ
OCAK	22 Ocak	28 Ocak	-	-	23 Ocak
ŞUBAT	-	-	5 Şubat	5 Şubat	-
MART	12 Mart	18 Mart	19 Mart	19 Mart	-
NİSAN	22 Nisan	29 Nisan	30 Nisan	30 Nisan	28 Nisan
MAYIS	-	-	-	-	-
HAZİRAN	11 Haziran	17 Haziran	11 Haziran	18 Haziran	-
TEMMUZ	23 Temmuz	29 Temmuz	23 Temmuz	30 Temmuz	31 Temmuz
AĞUSTOS	-	-	-	-	-
EYLÜL	10 Eylül	16 Eylül	10 Eylül	17 Eylül	-
EKİM	22 Ekim	28 Ekim	29 Ekim	-	30 Ekim
KASIM	-	-	-	5 Kasım	-
ARALIK	10 Aralık	9 Aralık	17 Aralık	17 Aralık	-

İLETİŞİM

**18:00 – 20:00 SAATLERİ ARASINDA BİZE
AŞAĞIDAKİ NUMARALARDAN
ULAŞABİLİRSİNİZ.**

PAZARTESİ – Gamze Keskin Ören – 0212 348 51 94

**SALI – Tansu Akaydın – 0212 348 90 29 (19 Mayıs Atatürk'ü Anma,
Gençlik ve Spor Bayramı sebebiyle 10:00 – 18:00 arası)**

ÇARŞAMBA – Barış Turanlı – 0212 348 90 65

PERŞEMBE – Mesut Özdil – 0 212 348 90 81

CUMA – Gamze Keskin Ören – 0212 348 51 94



Yurt Dışı Piyasalar & FX Strateji

Uyarı Notu

Bu rapor/e-posta içerisinde yer alan değerlendirmeler Deniz Yatırım Menkul Kıymetler A.Ş. tarafından, güvenilir olduğuna inanılan kaynaklardan elde edilen bilgi ve veriler kullanılarak hazırlanmıştır. Raporda yer alan ifadeler, mali durumunuz ile risk ve getiri tercihlerinize uygun olmayabilir ve hiçbir şekilde alış veya satış yapılması yönünde yönlendirme olarak değerlendirilmemelidir. Deniz Yatırım, bu bilgilerin doğru, eksiksiz ve değişmez olduğunu garanti etmemektedir. Bu sebeple, okuyucuların, bu raporlardan elde edilen bilgilere dayanarak hareket etmeden önce, bilgilerin doğruluğunu teyit etmeleri önerilir ve bu bilgilere dayanılarak aldıkları kararlarda sorumluluk okuyucuların kendilerine aittir. Bilgilerin eksikliği ve yanlışlığından Deniz Yatırım hiçbir şekilde sorumlu tutulamaz. Ayrıca, Deniz Yatırım ve DenizBank Finansal Hizmetler Grubu çalışanları ve danışmanlarının, herhangi bir şekilde bu rapor/e-posta içerisinde yer alan bilgiler dolayısıyla ortaya çıkabilecek, doğrudan veya dolaylı zararlarla ilgili herhangi bir sorumluluğu yoktur. Burada yer alan bilgiler sermaye piyasası aracına yönelik bir yatırım tavsiyesi, alım-satım önerisi ya da getiri vaadi değildir ve yatırım danışmanlığı kapsamında yer almamaktadır. Yatırım Danışmanlığı hizmeti; yetkili kuruluşlar tarafından imzalanacak yatırım danışmanlığı sözleşmesi çerçevesinde kişilerin risk ve getiri tercihleri dikkate alınarak kişiye özel sunulmaktadır. Buradaki içeriğin hiçbir bölümü Deniz Yatırım Menkul Kıymetler A.Ş.'nin yazılı izni olmadan çoğaltılamaz, hiçbir şekil ve ortamda yayımlanamaz, alıntı yapılamaz ve kullanılamaz.

Disclaimer

Assessments included in this report/e-mail have been prepared based on information and data obtained from sources deemed to be reliable by Deniz Yatırım Menkul Kıymetler A.Ş. The statements in the report may not be suitable with your financial status, risk or income preferences and must not be evaluated as a form of guidance towards carrying out sales or purchases in any way. Deniz Yatırım does not guarantee the accuracy, completeness and permanence of these data. Therefore, readers are recommended to verify the accuracy of these data before they act based on information in these reports, and the responsibility of decisions taken as per these information belongs to the reader. Deniz Yatırım cannot in any way be held liable for the incompleteness or inaccuracy of this information. Also, employees and consultants of Deniz Yatırım and DenizBank Financial Services Group have no direct or indirect responsibility with regards to any losses to be incurred due to information given in this report/e-mail. This information does not constitute an investment recommendation, buy-sell proposal or promise of income in relation to any capital market instruments and does not fall in scope of investment consultancy. Investment Consultancy services are tailor-made for persons based on their risk and income preferences in scope of investment consultancy agreements signed with authorized institutions. None of this content can be copied without the written permission of Deniz Yatırım Menkul Kıymetler A.Ş., published in any form or environment, given reference or utilized.