

21 Mayıs 2026

Uluslararası Piyasalar Bülteni

Günlük Teknik Bülten

- 📈 [Güne Başlarken](#)
- 📈 [Endeks/Emtia/Parite](#)
- 📈 [Teknik Seviyeler](#)
- 📈 [Ekonomik Takvim](#)
- 📈 [Hisse Senetleri Takip Listemiz](#)
- 📈 [2026 Merkez Bankaları Takvimi](#)
- 📈 [İletişim](#)

**İlgili sayfalara doğrudan ulaşmak için başlıklara tıklayınız.*

G Ü N E B A Ş L A R K E N

- ABD endeksleri Çarşamba günü pozitif kapanış gerçekleştirdi. Dow Jones +1.31%, S&P500 +1.08%, Nasdaq +1.54% ile kapandı. Avrupa endeksleri pozitif kapanış gerçekleştirdi. Euro Stoxx +2.09%, DAX +1.38%, FTSE +0.99% ile kapandı. TSİ 09:21 / ABD vadeli endeksleri ve Avrupa vadeli endeksleri negatif işlem görüyor.
- Asya'da endeksler karışık kapanış gerçekleştirdi. TSİ 09:21 / Shanghai -0.94%, Hang Seng -0.59%, Nikkei 225 +3.04%, DJ New Zealand +0.21% ile kapandı.
- JPMorgan Yönetim Kurulu Başkanı ve CEO'su Jamie Dimon, faiz oranlarının mevcut seviyelerden çok daha yükseğe çıkabileceğini belirterek, getirilerin son yılların en yüksek seviyelerine ulaştığı bir dönemde tahvil yatırımcılarına uyarıda bulundu. Dimon, Bloomberg Television'a verdiği röportajda, "Faiz oranları bugünkünden çok daha yüksek olabilir. Tasarruf fazlasından tasarruf yetersizliğine geçmiş olabiliriz" dedi. /Bloomberg HT
- ABD Başkanı Donald Trump ABD'nin İran ile "son aşamaya" geldiğini söylerken, İran Orta Doğu'nun da ötesinde misilleme tehdidinde bulundu. Goldman Sachs'a göre, Orta Doğu'daki savaşın uzaması ve arzı kısıtlaması nedeniyle, bu ay küresel ham petrol ve petrol ürünü stokları rekor bir hızla azalıyor. Nvidia, analist tahminlerini aşan bir satış geliri tahmini açıklasa da yatırımcıları memnun edemedi. /Bloomberg HT
- Altın İran görüşmelerine yönelik iyimserliğin etkisiyle yatay seyretti. /Bloomberg HT
- Petrol, çarşamba günü yaşanan sert düşüşün ardından perşembe günü hafif yükseldi. /Bloomberg HT
- Orta Doğu'daki savaşın arzı kısıtlamasıyla birlikte küresel petrol stoklarının rekor hızla azaldığı, piyasada ciddi sıkışıklık yaşandığı bildirildi. /Bloomberg HT
- Fed'in Nisan ayı toplantı tutanakları, yetkililerin büyük bölümünün enflasyon risklerinin kalıcı hale gelmesi durumunda faiz artışını yeniden değerlendirebileceğini ortaya koydu. Tutanaklarda, İran savaşı kaynaklı fiyat baskıları ve güçlü ekonomik verilerin enflasyon endişelerini artırdığı vurgulandı. /Bloomberg HT
- İran basınına göre ABD, Pakistan aracılığıyla Tahran yönetimine yeni bir teklif metni gönderdi. İranlı yetkililerin metni incelemeyi sürdürdüğü, ancak Washington'a henüz resmi yanıt verilmediği belirtildi. /Bloomberg HT

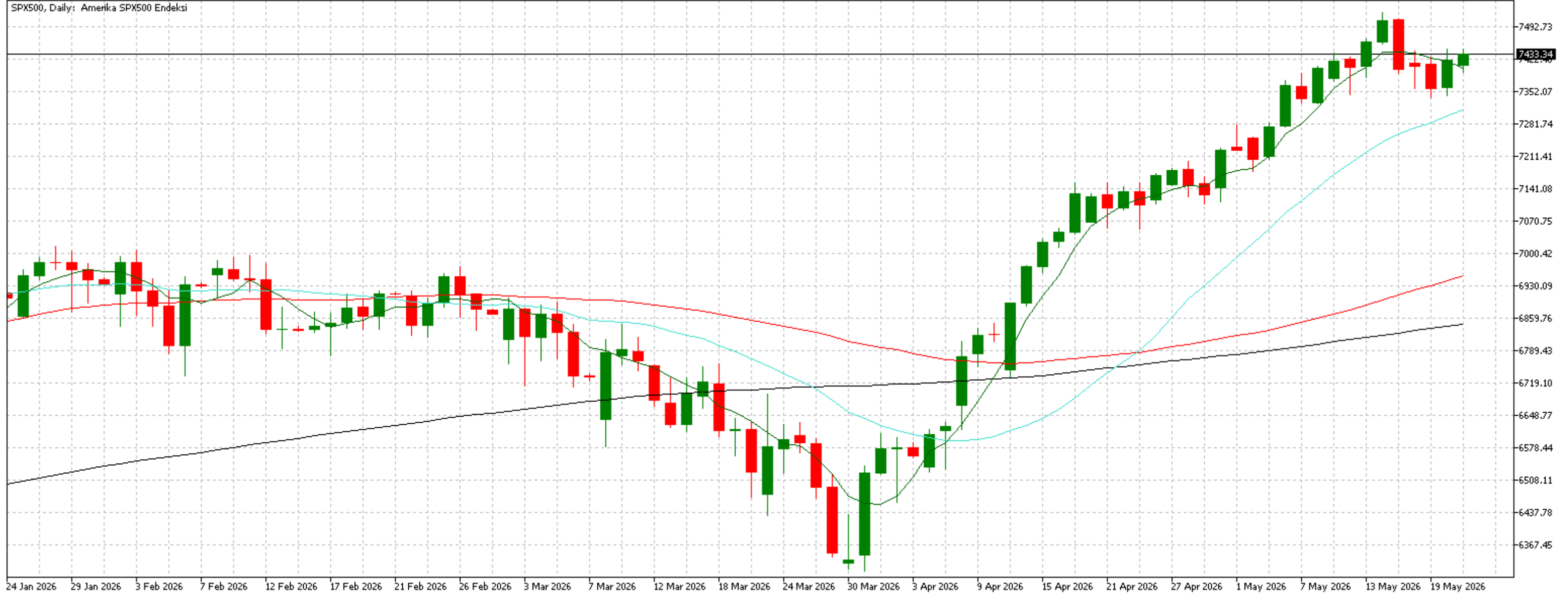
ENDEKSLER/EMTİA/PARİTELER

| SEMBOL (FOREX/IB) | ENDEKSLER / EMTİA / PARİTELER | GÜNLÜK | HAFTALIK | AYLIK | YTD | YILLIK |
|-------------------|---------------------------------------|--------|----------|--------|--------|---------|
| NAS100 / NQ | NASDAQ Futures | -0.16% | -1.16% | 8.35% | 15.27% | 38.56% |
| SPX500 / ES | S&P 500 Futures | -0.14% | -1.12% | 3.77% | 7.96% | 27.05% |
| DOWJONES / YM | Dow Jones Futures | -0.20% | -0.32% | 0.66% | 3.43% | 19.25% |
| GER30 / DAX | DAX Futures | -0.22% | 0.94% | 1.55% | 0.18% | 2.80% |
| XAUUSD | XAU/USD - Gold Futures | -0.36% | -3.32% | -4.69% | 3.27% | 36.30% |
| XAGUSD | XAG/USD - Silver Futures | -0.71% | -11.34% | -2.96% | 7.15% | 127.74% |
| UKOil / COIL | Brent Oil Futures | 0.65% | 0.43% | 10.39% | 74.48% | 66.10% |
| USOil / CL | Crude Oil WTI Futures | 0.47% | 2.63% | 7.00% | 73.23% | 62.53% |
| EURUSD | EUR/USD - Euro US Dollar | -0.03% | -0.41% | -0.71% | -1.06% | 3.02% |
| EURGBP | EUR/GBP - Euro British Pound | 0.03% | -0.63% | -0.20% | -0.75% | 2.93% |
| USDCAD | USD/CAD - US Dollar Canadian Dollar | 0.13% | 0.32% | 0.67% | 0.28% | -0.67% |
| USDJPY | USD/JPY - US Dollar Japanese Yen | 0.06% | 0.40% | -0.30% | 1.49% | 10.42% |
| GBPUSD | GBP/USD - British Pound US Dollar | -0.02% | 0.22% | -0.53% | -0.32% | 0.10% |
| AUDUSD | AUD/USD - Australian Dollar US Dollar | -0.38% | -1.34% | -0.52% | 6.74% | 11.12% |

S & P 5 0 0 F U T U R E S

Destek Seviyeleri: 7320 ve 7090

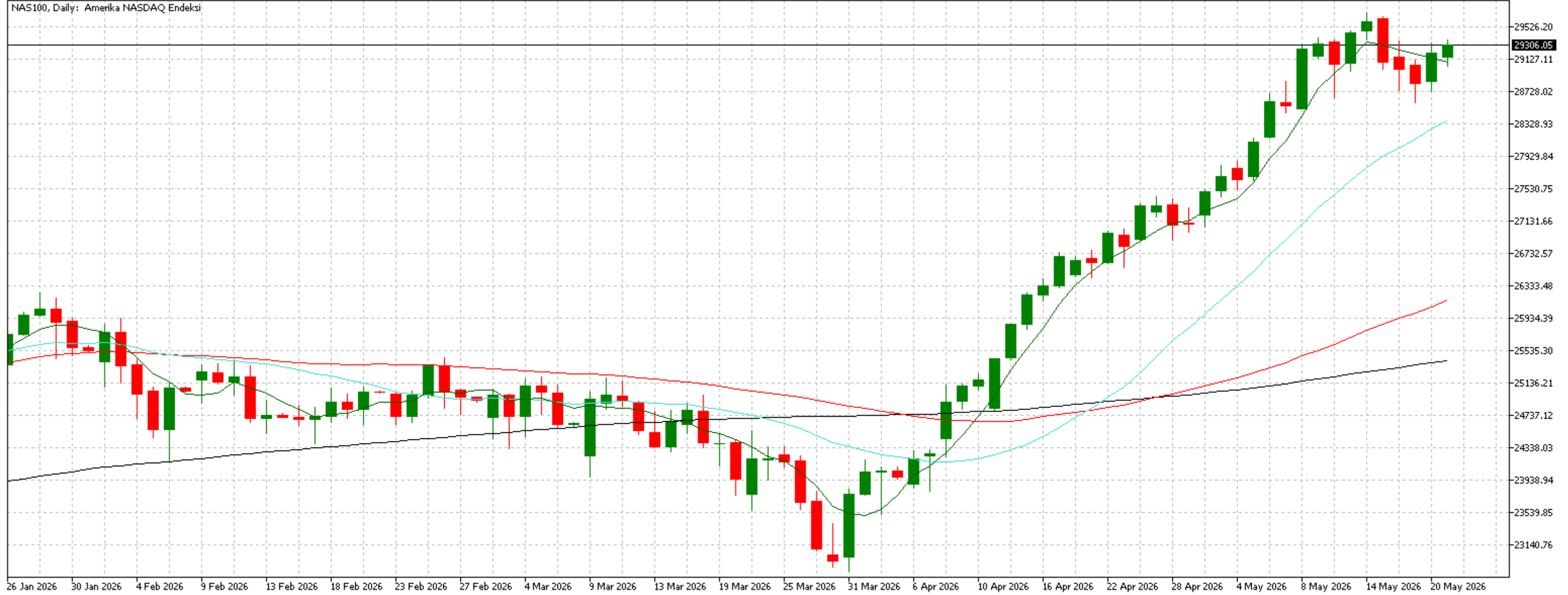
Direnç Seviyeleri: 7510 ve 7660



NASDAQ100 FUTURES

Destek Seviyeleri: 28470 ve 26740

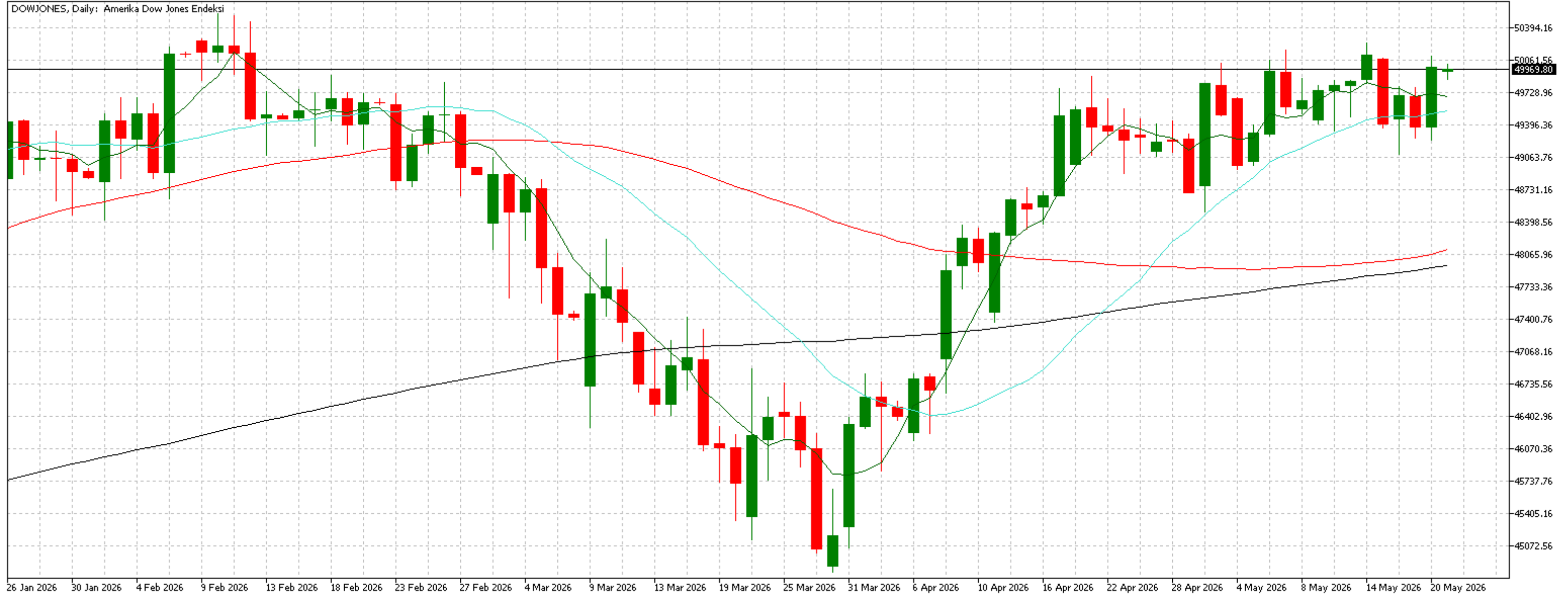
Direnç Seviyeleri: 29700 ve 30000



DOW JONES FUTURES

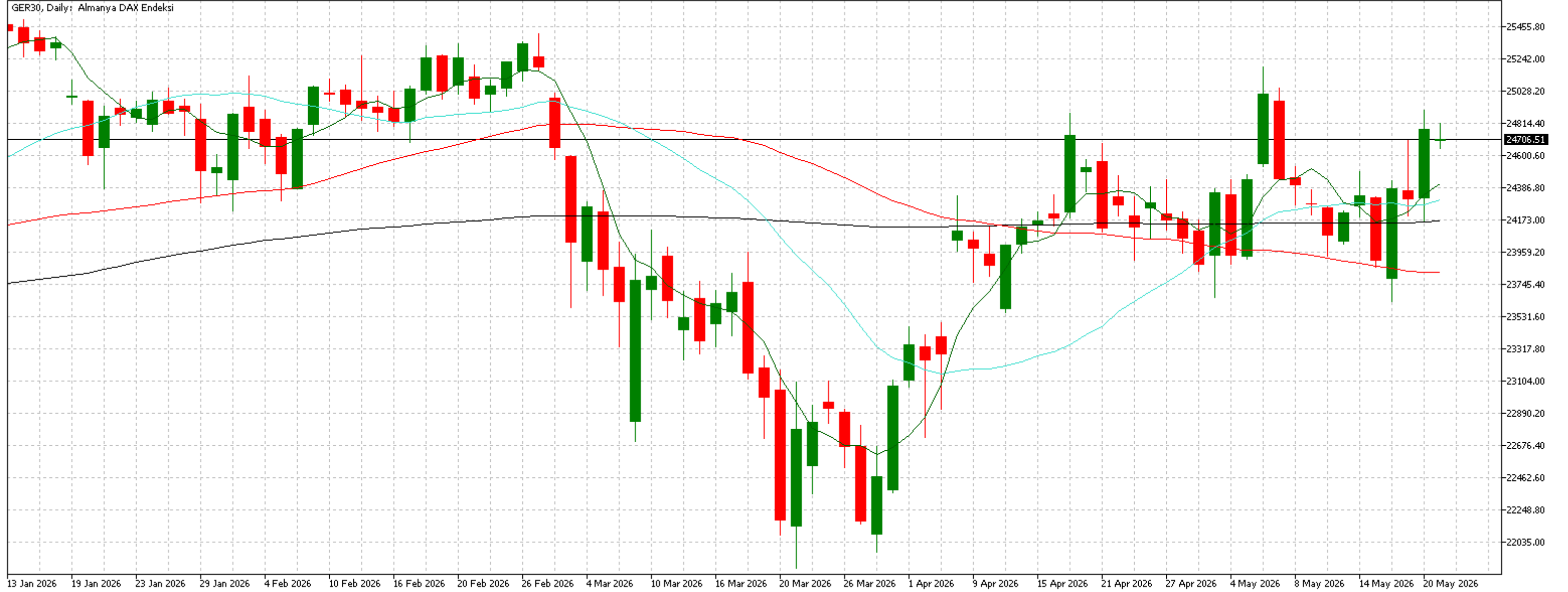
Destek Seviyeleri: 48840 ve 47960

Direnç Seviyeleri: 50290 ve 50550



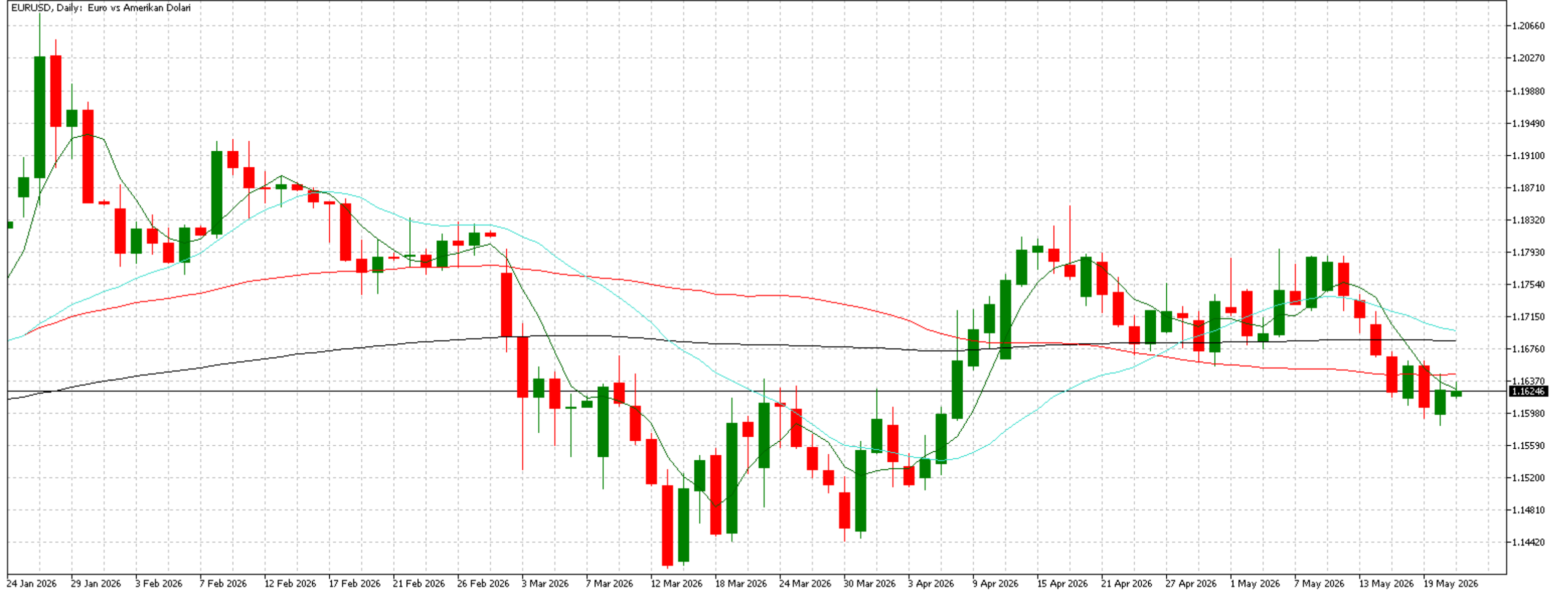
Destek Seviyeleri: 24170 ve 23830

Direnç Seviyeleri: 24870 ve 25000



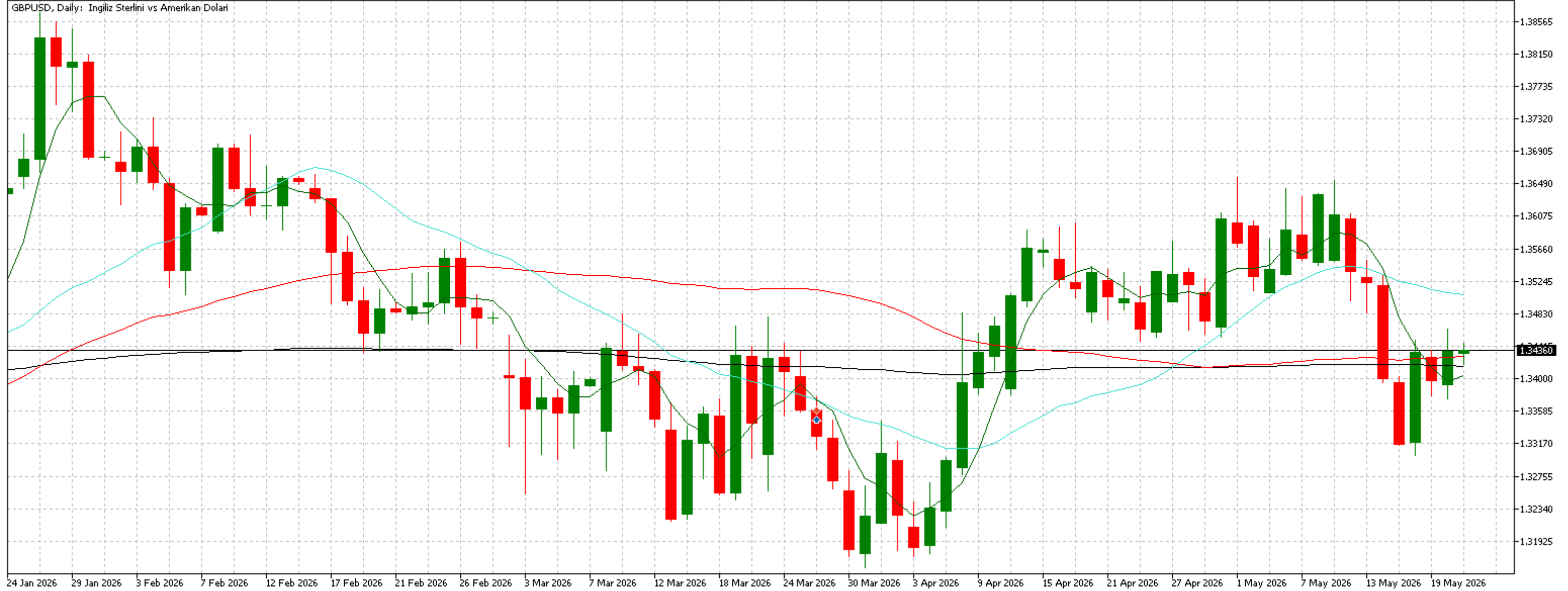
Destek Seviyeleri: 1.1590 ve 1.1520

Direnç Seviyeleri: 1.1680 ve 1.1790



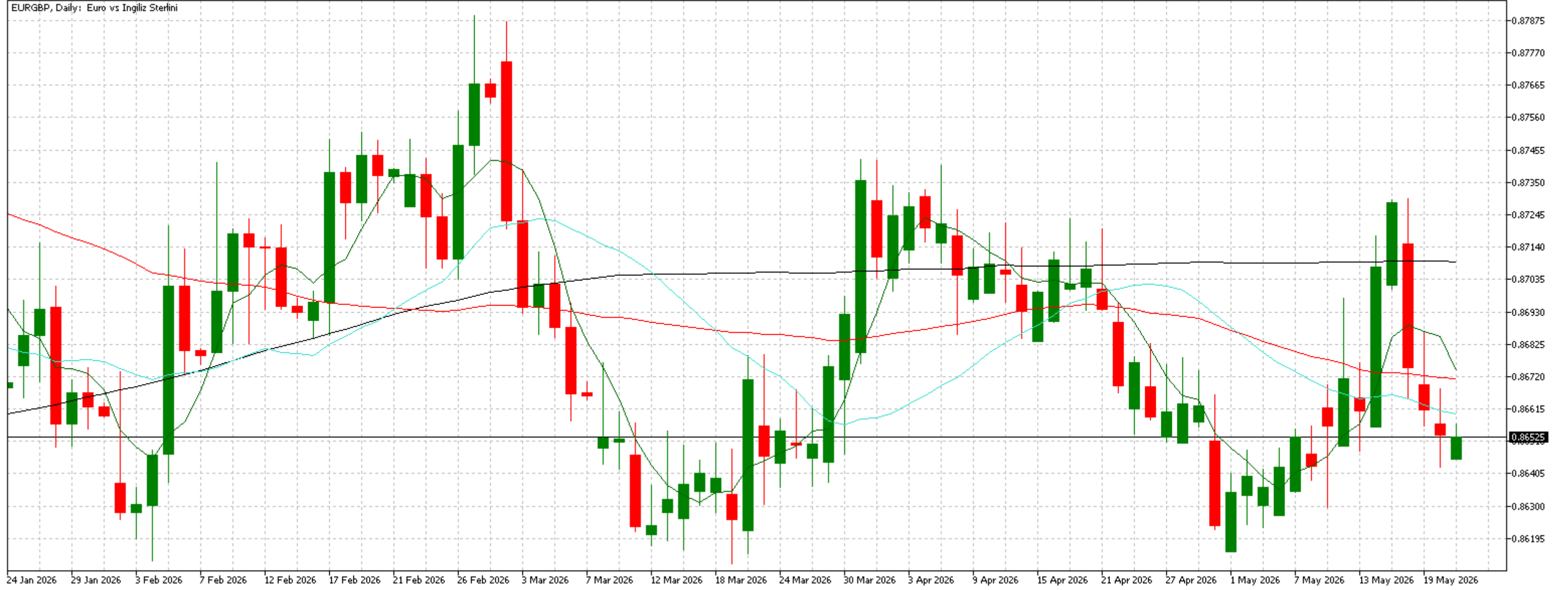
Destek Seviyeleri: 1.3410 ve 1.3340

Direnç Seviyeleri: 1.3500 ve 1.3670



Destek Seviyeleri: 0.8640 ve 0.8610

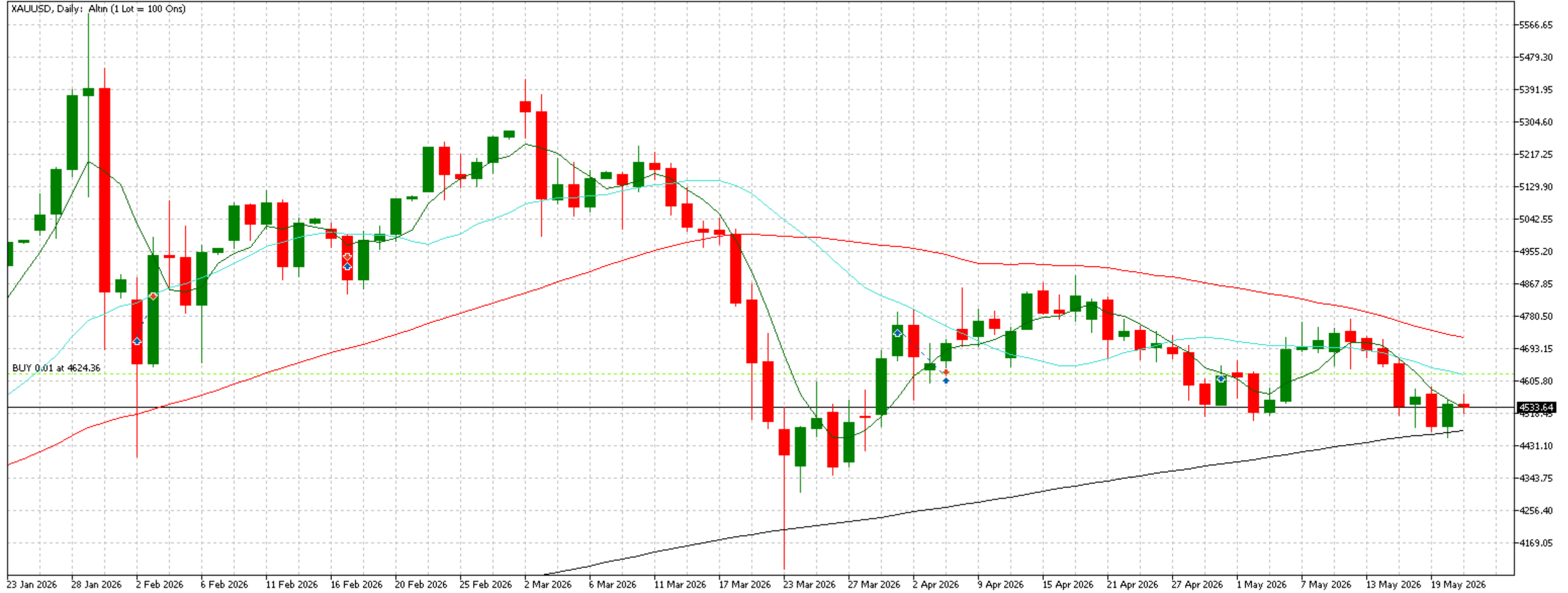
Direnç Seviyeleri: 0.8670 ve 0.8700



FX XAUUSD/ONS ALTIN

Destek Seviyeleri: 4460 ve 4400

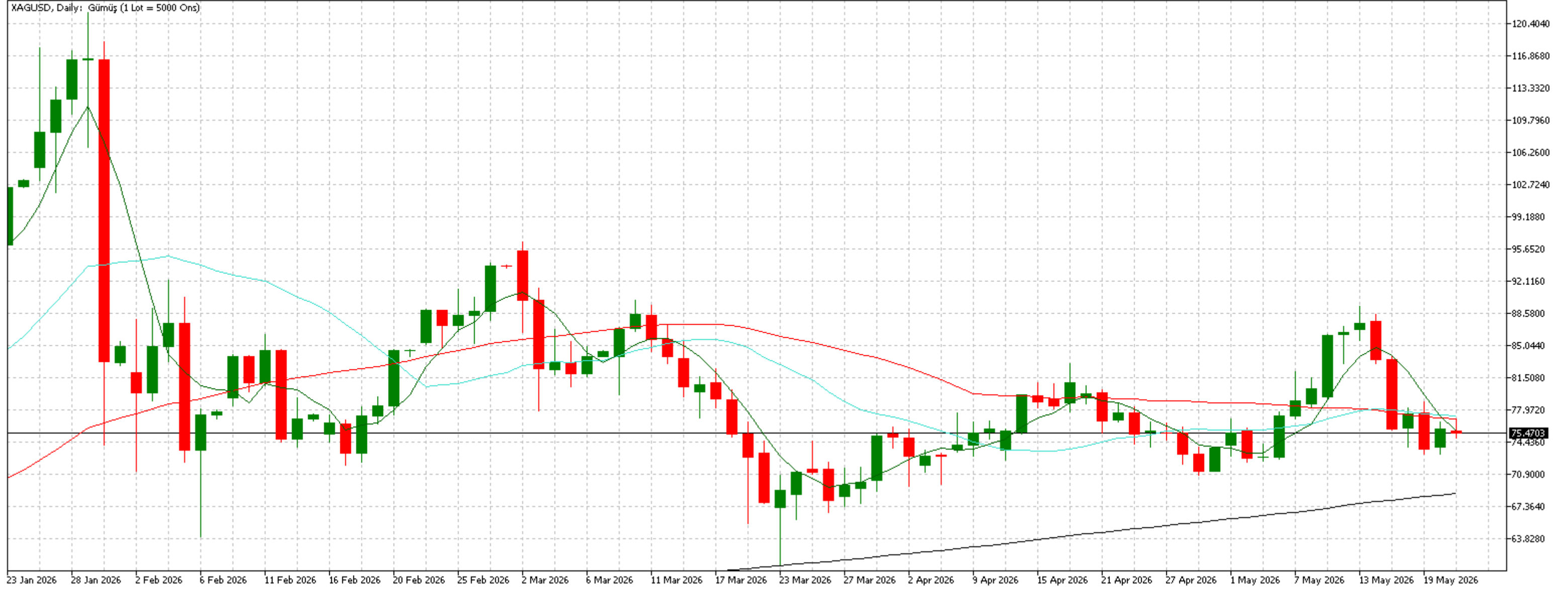
Direnç Seviyeleri: 4610 ve 4720



FX XAGUSD/ONS GÜMÜŞ

Destek Seviyeleri: 72.70 ve 68.90

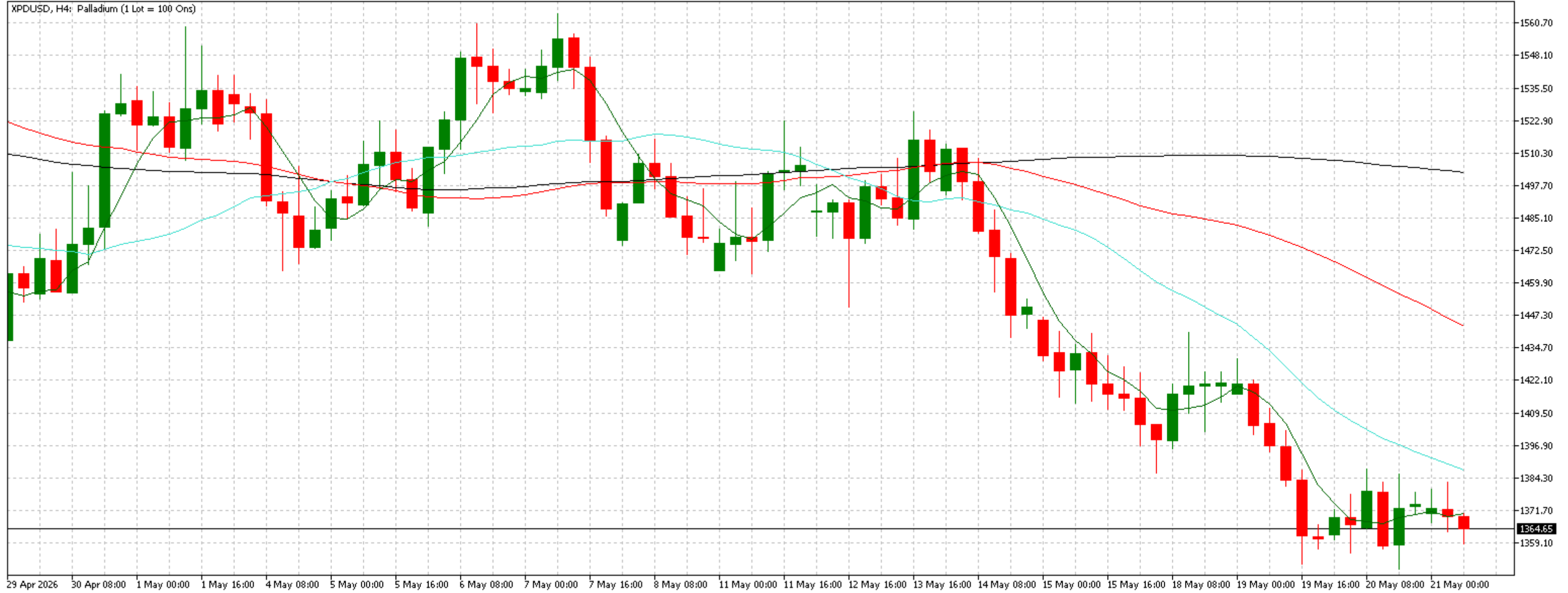
Direnç Seviyeleri: 79.50 ve 86.90



FX XPDUSD/ONS PALADYUM

Destek Seviyeleri: 1350 ve 1320

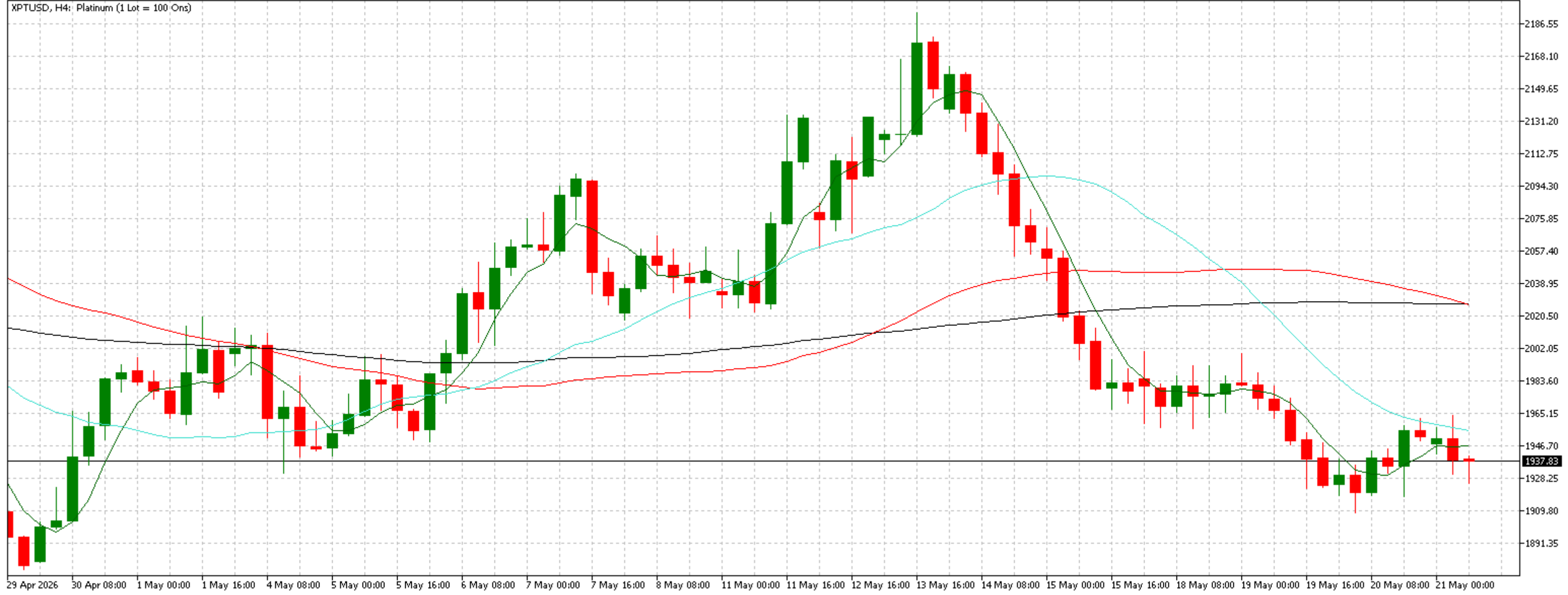
Direnç Seviyeleri: 1380 ve 1440



FX XPTUSD/ONS PLATİN

Destek Seviyeleri: 1910 ve 1880

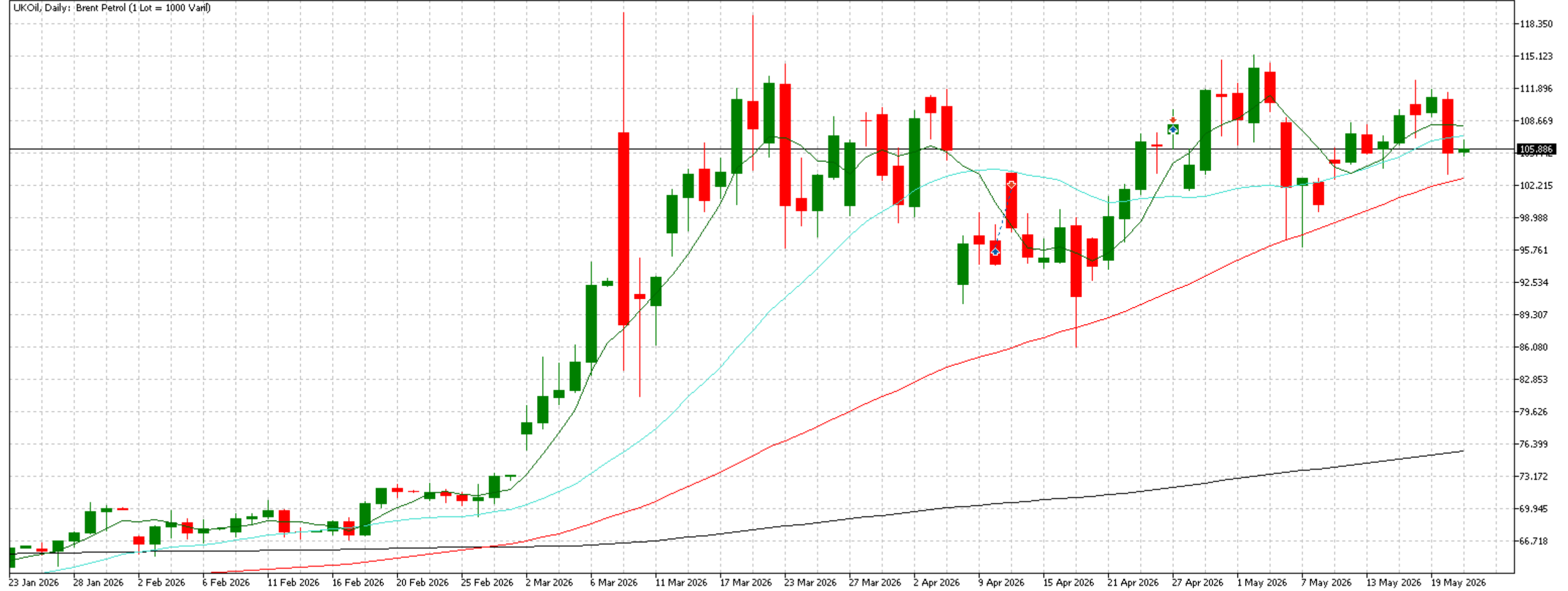
Direnç Seviyeleri: 1990 ve 2020



BRENT PETROL UKOIL/COIL

Destek Seviyeleri: 103.10 ve 75.80

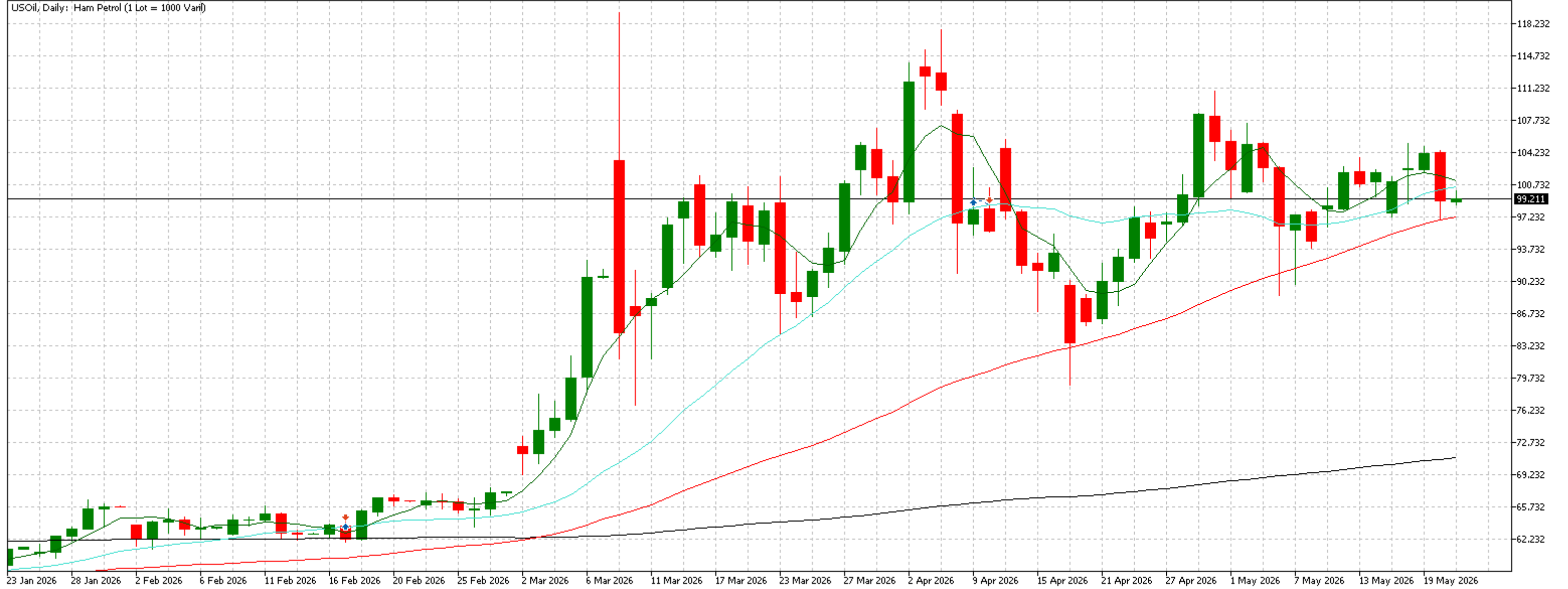
Direnç Seviyeleri: 114.00 ve 119.40



WTI PETROL USOIL/CL

Destek Seviyeleri: 97.10 ve 71.00

Direnç Seviyeleri: 107.70 ve 117.60



EKONOMİK TAKVİM (18 Mayıs 2026 - 24 Mayıs 2026)

| 18 Mayıs 2026 - 24 Mayıs 2026 Ekonomik Takvim | | | | | |
|---|------------------|--|-----------|----------|---------|
| Zaman | Ülke | Olay | Açıklanan | Beklenti | Önceki |
| 18 Mayıs 2026 Pazartesi | | | | | |
| 05:00 | Çin | Çin İşsizlik Oranı (Nis) | %5,2 | %5,3 | %5,4 |
| 05:00 | Çin | Çin Sanayi Üretimi (Yıllık) (Nis) | %4,1 | %6,0 | %5,7 |
| 19 Mayıs 2026 Salı | | | | | |
| 02:50 | Japonya | Gayri Safi Yurtiçi Hasıla (GSYİH) (çeyreklik) (1. Çeyrek) | %0,5 | %0,4 | %0,2 |
| 02:50 | Japonya | Gayri Safi Yurtiçi Hasıla (GSYİH) (Yıllık) (1. Çeyrek) | %2,1 | %1,7 | %0,8 |
| 02:50 | Japonya | Gayri Safi Yurtiçi Hasıla (GSYİH) Fiyat Endeksi (Yıllık) (1. Çeyrek) | %3,4 | %3,1 | %3,4 |
| 09:00 | Birleşik Krallık | İşsizlik Oranı (Mar) | %5,0 | %4,9 | %4,9 |
| 12:00 | Avrupa | Ticaret Dengesi (Mar) | 7,8B | 6,5B | 11,1B |
| 23:30 | ABD | Amerikan Petrol Enstitüsü Haftalık Ham Petrol Stokları | -9,100M | -3,400M | -2,188M |
| 20 Mayıs 2026 Çarşamba | | | | | |
| 09:00 | Birleşik Krallık | Tüketici Fiyat Endeksi (TÜFE) (Yıllık) (Nis) | %2,8 | %3,0 | %3,3 |
| 09:00 | Birleşik Krallık | Tüketici Fiyat Endeksi (TÜFE) (Aylık) (Nis) | %0,7 | %0,9 | %0,7 |
| 09:00 | Almanya | Almanya Üretici Fiyat Endeksi (ÜFE) (Aylık) (Nis) | %1,2 | %2,0 | %2,5 |
| 09:00 | Almanya | Almanya Üretici Fiyat Endeksi (ÜFE) (Yıllık) (Nis) | %1,7 | %1,5 | -%0,2 |
| 12:00 | Avrupa | Tüketici Fiyat Endeksi (TÜFE) (Yıllık) (Nis) | %3,0 | %3,0 | %3,0 |
| 12:00 | Avrupa | Çekirdek Tüketici Fiyat Endeksi (TÜFE) (Yıllık) (Nis) | %2,2 | %2,2 | %2,3 |
| 12:00 | Avrupa | Tüketici Fiyat Endeksi (TÜFE) (Aylık) (Nis) | %1,0 | %1,0 | %1,3 |
| 17:30 | ABD | Enerji Bilgisi İdaresi Ham Petrol Stokları | 0,372M | -1,100M | -4,306M |

EKONOMİK TAKVİM (18 Mayıs 2026 - 24 Mayıs 2026)

| 18 Mayıs 2026 - 24 Mayıs 2026 Ekonomik Takvim | | | | | |
|---|------------------|---|-----------|----------|--------|
| Zaman | Ülke | Olay | Açıklanan | Beklenti | Önceki |
| 21 Mayıs 2026 Perşembe | | | | | |
| 02:50 | Japonya | Ticaret Dengesi (Nis) | 301,9B | -29,7B | 643,0B |
| 03:30 | Japonya | Hizmet PMI (May) | 50,0 | | 51,0 |
| 03:30 | Japonya | İmalat ve Hizmet PMI (May) | 51,10 | | 52,20 |
| 10:30 | Almanya | Almanya İmalat Satın Alma Müdürleri Endeksi (PMI) (May) | | 51,0 | 51,4 |
| 10:30 | | Almanya Hizmet Satın Alma Müdürleri Endeksi (PMI) (May) | | 47,1 | 46,9 |
| 11:00 | Avrupa | İmalat Satın Alma Müdürleri Endeksi (PMI) (May) | | 51,8 | 52,2 |
| 11:00 | Avrupa | Hizmet Satın Alma Müdürleri Endeksi (PMI) (May) | | 47,7 | 47,6 |
| 11:00 | Avrupa | S&P Global Bileşik Satın Alma Müdürleri Endeksi (PMI) (May) | | 49,2 | 48,8 |
| 11:30 | Birleşik Krallık | Hizmet Satın Alma Müdürleri Endeksi (PMI) (May) | | 51,7 | 52,7 |
| 11:30 | Birleşik Krallık | Bileşik PMI (May) | | | 52,6 |
| 16:45 | ABD | Üretim Satın Alma Müdürleri Endeksi (PMI) (May) | | 53,6 | 54,5 |
| 16:45 | ABD | Hizmet Satın Alma Müdürleri Endeksi (PMI) (May) | | 51,1 | 51,0 |
| 16:45 | ABD | S&P Global Bileşik Satın Alma Müdürleri Endeksi (May) | | | 51,7 |
| 22 Mayıs 2026 Cuma | | | | | |
| 02:30 | Japonya | Ulusal Çekirdek Tüketici Fiyat Endeksi (TÜFE) (Yıllık) (Nis) | | %1,7 | %1,8 |
| 02:30 | Japonya | Ulusal TÜFE (Aylık) (Nis) | | | %0,4 |
| 09:00 | Almanya | Almanya Gayri Safi Yurtiçi Hasıla (GSYİH) (çeyreklik) (1. Çeyrek) | | %0,3 | %0,3 |
| 09:00 | Almanya | Almanya Gayri Safi Yurtiçi Hasıla (GSYİH) (Yıllık) (1. Çeyrek) | | %0,3 | %0,3 |
| 09:00 | Birleşik Krallık | Perakende Satışlar (Yıllık) (Nis) | | | %1,7 |
| 09:00 | Birleşik Krallık | Perakende Satışlar (Aylık) (Nis) | | -%0,6 | %0,7 |
| 11:30 | Avrupa | AMB Başkanı Lagarde'ın Konuşması | | | |
| 23 Mayıs - 24 Mayıs 2026, Haftasonu | | | | | |

HİSSE SENETLERİ TAKİP LİSTEMİZ

| Hisse Kodu | Borsa | Şirket | Endüstri/Sektör | Satın Alma Günü/Fiyatı [Kapanış] | Güncel Fiyat [Kapanış] | *Analist Hedef Fiyat Ortalaması | Hedef Fiyata Uzaklık | Temettü Verisi | Getiri (%) |
|------------|--------|------------------|---|--|------------------------------|------------------------------------|-------------------------|-------------------|------------|
| DTE | Xetra | DEUTSCHE TELEKOM | Telekomünikasyon Hizmetleri Entegre Telekomünikasyon Hizmetleri | € 27.82 05.01.26 | € 29.16 20.05.26 | € 37.19 05.01.26 | 21.59% | | 4.82% |
| AAPL | Nasdaq | APPLE | Bilgisayar, Telefon ve Ev Elektroniği Teknoloji | \$270.71 09.01.24 | \$302.25 20.05.26 | \$291.13 05.01.26 | -3.82% | | 11.65% |
| SN | Nyse | SHARK NINJA | Ev Aletleri Keyfi Tüketim Ürünleri | \$113.24 05.01.26 | \$107.15 20.05.26 | \$134.27 05.01.26 | 20.20% | | -5.38% |
| NVDA | Nasdaq | NVIDIA | Yarı İletkenler ve Yarı İletken Ekipmanları Bilgi Teknolojileri | \$191.71 06.01.25 | \$223.47 20.05.26 | \$257.54 05.01.26 | 13.23% | | 16.57% |
| AVGO | Nasdaq | BROADCOM | Yarı İletkenler ve Yarı İletken Ekipmanları Bilgi Teknolojileri | \$354.74 05.01.26 | \$417.76 20.05.26 | \$460.31 05.01.26 | 9.24% | | 17.77% |
| HOOD | Nasdaq | ROBINHOOD | Yatırım Hizmetleri/Aracılık Hizmetleri Finansal Hizmetler | \$117.99 05.01.26 | \$75.76 20.05.26 | \$154.77 05.01.26 | 51.05% | | -35.79% |
| 7203 | Tokyo | TOYOTA | Otomobil Üretimi Keyfi Tüketim Ürünleri | ¥3,488.00 05.01.26 | ¥2,996.00 21.05.26 | ¥3,505.50 05.01.26 | 14.53% | (-) | -14.11% |
| LEU | Nyse | CENTRUS ENERGY | Petrol, Gaz ve Tüketilebilir Yakıtlar Enerji | \$280.68 05.01.26 | \$169.31 20.05.26 | \$285.60 05.01.26 | 40.72% | (-) | -39.68% |

HİSSE SENETLERİ TAKİP LİSTEMİZ

| Hisse Kodu | Borsa | Şirket | Endüstri/Sektör | Satın Alma Günü/Fiyatı [Kapanış] | Güncel Fiyat [Kapanış] | *Analist Hedef Fiyat Ortalaması | Hedef Fiyata Uzaklık | Temettü Verisi | Getiri (%) |
|--|-----------|-----------------------|--|--|------------------------------|------------------------------------|-------------------------|-------------------|------------|
| ADYEN | Amsterdam | ADYEN | Veri İşleme ve Dış Kaynaklı Merkezler Finansal Hizmetler | € 1,408.00 05.01.26 | € 956.30 20.05.26 | € 1,817.85 05.01.26 | 47.39% | (-) | -32.08% |
| GOOGL | Nasdaq | ALPHABET | Yazılım ve Bilgi Teknolojisi (IT) Hizmetleri Teknoloji | \$317.61 05.01.26 | \$388.91 20.05.26 | \$337.66 05.01.26 | -15.18% | | 22.45% |
| PANW | Nasdaq | PALO ALTO NETWORKS | Siber Güvenlik Uygulama Yazılımları Bilgi Teknolojileri | \$182.71 05.01.26 | \$246.66 20.05.26 | \$229.67 05.01.26 | -7.40% | | 35.00% |
| ELF | Nyse | e.l.f. BEAUTY | Kişisel Bakım Ürünleri Keyfi Tüketim Ürünleri | \$78.86 05.01.26 | \$50.72 20.05.26 | \$115.43 05.01.26 | 56.06% | (-) | -35.68% |
| NOC | Nyse | NORTHROP GRUMMAN | Havacılık ve Savunma Sanayi | \$593.96 05.01.26 | \$552.17 20.05.26 | \$665.61 05.01.26 | 17.04% | | -7.04% |
| BSX | Nyse | BOSTON SCIENTIFIC | Sağlık Ekipmanları ve Tıbbi Cihazlar Sağlık | \$94.28 05.01.26 | \$56.67 20.05.26 | \$125.77 05.01.26 | 54.94% | | -39.89% |
| AMZN | Nasdaq | AMAZON | Çeşitli Perakende Keyfi Tüketim Ürünleri | \$228.87 05.09.23 | \$265.01 20.05.26 | \$297.84 05.01.26 | 11.02% | (-) | 15.79% |
| Tavsiye Edildiği Günden Bugüne Tüm Ürünlerde Net Kar/Zarar Oranı | | | | | | | | | -5.71% |

HİSSE SENETLERİ TAKİP LİSTEMİZ / ÇIKARTILANLAR

| Hisse Kodu | Borsa | Şirket | Endüstri/Sektör | Satın Alma Günü/Fiyatı [Kapanış] | Satış Günü/Fiyatı [Kapanış] | Temettü Geliri [Brüt] | Getiri (%) |
|-----------------------------------|-------|--------------------|---|--|-----------------------------------|-----------------------------|---------------|
| AIR | Paris | AIRBUS | Havacılık ve Savunma Endüstriyel Ürün ve Hizmetler | € 113.86 02.01.23 | € 208.00 05.01.26 | € 7.60 | 89.36% |
| 6501 | Tokyo | HITACHI, LTD | Tüketici Ürünleri Holdingleri Temel Tüketim Ürünleri | ¥3,971.00 06.01.25 | ¥5,429.00 05.01.26 | ¥45.00 | 37.85% |
| V | Nyse | VISA | Yazılım ve Bilgi Teknolojisi (IT) Hizmetleri Teknoloji | \$245.34 05.09.23 | \$353.80 05.01.26 | \$5.11 | 46.29% |
| FCX | Nyse | FREEMPORT-MCMORAN | Metaller ve Madencilik Hammadde | \$41.70 09.01.24 | \$54.41 05.01.26 | \$0.60 | 31.92% |
| BRK-B | Nyse | BERKSHIRE HATHAWAY | Döngüsel Olmayan Tüketici Ürünleri Finansal Hizmetler | \$452.53 06.01.25 | \$498.52 05.01.26 | \$0.00 | 10.16% |
| HIMS | Nyse | HIMS&HERS HEALTH | Sağlık Hizmetleri Sağlayıcıları Sağlık Hizmetleri | \$27.35 06.01.25 | \$34.71 05.01.26 | \$0.00 | 26.91% |
| DIS | Nyse | DISNEY | Medya ve Yayıncılık Keyfi Tüketim Ürünleri | \$111.47 06.01.25 | \$114.07 05.01.26 | \$1.25 | 3.45% |
| NU | Nyse | NU HOLDINGS | Bankacılık Hizmetleri Finansal Hizmetler | \$11.40 06.01.25 | \$17.94 05.01.26 | \$0.00 | 57.37% |
| XOM | Nyse | EXXON MOBIL | Gaz ve Petrol Enerji | \$108.24 06.01.25 | \$125.36 05.01.26 | \$4.00 | 19.51% |
| LMT | Nyse | LOCKHEED MARTIN | Havacılık ve Savunma Endüstriyel Ürün ve Hizmetler | \$478.75 06.01.25 | \$511.57 05.01.26 | \$13.35 | 9.64% |
| Tüm Ürünlerde Net Kar/Zarar Oranı | | | | | | | 33.25% |

*Analist hedef fiyat ortalaması, ilgili hisse hakkında değerlendirme raporu yayınlayan kuruluşların hedef fiyat aritmetik ortalamalarından oluşmaktadır. Deniz Yatırım hedef fiyatlar konusunda bir sorumluluk üstlenmemektedir.

2026 1. ÇEYREK BİLANÇO BEKLENTİLERİ VE AÇIKLANMALARI

| Tarih | Şirket | Kodu | İşlem Gördüğü Borsa | Hisse Başına Kar | | Gelir | |
|------------------------|--------------------|------|---------------------|------------------|----------|-----------|----------|
| | | | | Açıklanan | Beklenti | Açıklanan | Beklenti |
| 19 Mayıs 2026 Salı | Home Depot Inc | HD | NYSE | \$3.43 | \$3.41 | 41.77B | 41.6B |
| 20 Mayıs 2026 Çarşamba | NVIDIA Corporation | NVDA | NASDAQ | \$1.87 | \$1.75 | 81.62B | 78.82B |
| 20 Mayıs 2026 Çarşamba | Analog Devices Inc | ADI | NASDAQ | \$3.09 | \$2.89 | 3.62B | 3.51B |
| 20 Mayıs 2026 Çarşamba | Intuit Inc | INTU | NASDAQ | \$12.80 | \$12.57 | 8.6B | 8.54B |
| 20 Mayıs 2026 Çarşamba | Target Corporation | TGT | NYSE | \$1.71 | \$1.43 | 25.44B | 24.61B |
| 20 Mayıs 2026 Çarşamba | ELF Beauty Inc | ELF | NYSE | \$0.32 | \$0.29 | 449.3M | 423.23M |
| 21 Mayıs 2026 Perşembe | Walmart Inc | WMT | NASDAQ | | \$0.66 | | 174.83B |
| 21 Mayıs 2026 Perşembe | Deere & Company | DE | NYSE | | \$5.70 | | 11.56B |
| 21 Mayıs 2026 Perşembe | Workday Inc | WDAY | NASDAQ | | \$2.52 | | 2.52B |

2026 MERKEZ BANKALARI TAKVİMİ

| TARİH | TCMB | FED | ECB | BOE | BOJ |
|---------|------------|------------|------------|------------|-----------|
| OCAK | 22 Ocak | 28 Ocak | - | - | 23 Ocak |
| ŞUBAT | - | - | 5 Şubat | 5 Şubat | - |
| MART | 12 Mart | 18 Mart | 19 Mart | 19 Mart | - |
| NİSAN | 22 Nisan | 29 Nisan | 30 Nisan | 30 Nisan | 28 Nisan |
| MAYIS | - | - | - | - | - |
| HAZİRAN | 11 Haziran | 17 Haziran | 11 Haziran | 18 Haziran | - |
| TEMMUZ | 23 Temmuz | 29 Temmuz | 23 Temmuz | 30 Temmuz | 31 Temmuz |
| AĞUSTOS | - | - | - | - | - |
| EYLÜL | 10 Eylül | 16 Eylül | 10 Eylül | 17 Eylül | - |
| EKİM | 22 Ekim | 28 Ekim | 29 Ekim | - | 30 Ekim |
| KASIM | - | - | - | 5 Kasım | - |
| ARALIK | 10 Aralık | 9 Aralık | 17 Aralık | 17 Aralık | - |

İLETİŞİM

**18:00 – 20:00 SAATLERİ ARASINDA BİZE
AŞAĞIDAKİ NUMARALARDAN
ULAŞABİLİRSİNİZ.**

PAZARTESİ – Gamze Keskin Ören – 0212 348 51 94

**SALI – Tansu Akaydın – 0212 348 90 29 (19 Mayıs Atatürk'ü Anma,
Gençlik ve Spor Bayramı sebebiyle 10:00 – 18:00 arası)**

ÇARŞAMBA – Barış Turanlı – 0212 348 90 65

PERŞEMBE – Mesut Özdil – 0 212 348 90 81

CUMA – Gamze Keskin Ören – 0212 348 51 94



Yurt Dışı Piyasalar & FX Strateji

Uyarı Notu

Bu rapor/e-posta içerisinde yer alan değerlendirmeler Deniz Yatırım Menkul Kıymetler A.Ş. tarafından, güvenilir olduğuna inanılan kaynaklardan elde edilen bilgi ve veriler kullanılarak hazırlanmıştır. Raporunda yer alan ifadeler, mali durumunuz ile risk ve getiri tercihlerinize uygun olmayabilir ve hiçbir şekilde alış veya satış yapılması yönünde yönlendirme olarak değerlendirilmemelidir. Deniz Yatırım, bu bilgilerin doğru, eksiksiz ve değişmez olduğunu garanti etmemektedir. Bu sebeple, okuyucuların, bu raporlardan elde edilen bilgilere dayanarak hareket etmeden önce, bilgilerin doğruluğunu teyit etmeleri önerilir ve bu bilgilere dayanılarak aldıkları kararlarda sorumluluk okuyucuların kendilerine aittir. Bilgilerin eksikliği ve yanlışlığından Deniz Yatırım hiçbir şekilde sorumlu tutulamaz. Ayrıca, Deniz Yatırım ve DenizBank Finansal Hizmetler Grubu çalışanları ve danışmanlarının, herhangi bir şekilde bu rapor/e-posta içerisinde yer alan bilgiler dolayısıyla ortaya çıkabilecek, doğrudan veya dolaylı zararlarla ilgili herhangi bir sorumluluğu yoktur. Burada yer alan bilgiler sermaye piyasası aracına yönelik bir yatırım tavsiyesi, alım-satım önerisi ya da getiri vaadi değildir ve yatırım danışmanlığı kapsamında yer almamaktadır. Yatırım Danışmanlığı hizmeti; yetkili kuruluşlar tarafından imzalanacak yatırım danışmanlığı sözleşmesi çerçevesinde kişilerin risk ve getiri tercihleri dikkate alınarak kişiye özel sunulmaktadır. Buradaki içeriğin hiçbir bölümü Deniz Yatırım Menkul Kıymetler A.Ş.'nin yazılı izni olmadan çoğaltılamaz, hiçbir şekil ve ortamda yayımlanamaz, alıntı yapılamaz ve kullanılamaz.

Disclaimer

Assessments included in this report/e-mail have been prepared based on information and data obtained from sources deemed to be reliable by Deniz Yatırım Menkul Kıymetler A.Ş. The statements in the report may not be suitable with your financial status, risk or income preferences and must not be evaluated as a form of guidance towards carrying out sales or purchases in any way. Deniz Yatırım does not guarantee the accuracy, completeness and permanence of these data. Therefore, readers are recommended to verify the accuracy of these data before they act based on information in these reports, and the responsibility of decisions taken as per these information belongs to the reader. Deniz Yatırım cannot in any way be held liable for the incompleteness or inaccuracy of this information. Also, employees and consultants of Deniz Yatırım and DenizBank Financial Services Group have no direct or indirect responsibility with regards to any losses to be incurred due to information given in this report/e-mail. This information does not constitute an investment recommendation, buy-sell proposal or promise of income in relation to any capital market instruments and does not fall in scope of investment consultancy. Investment Consultancy services are tailor-made for persons based on their risk and income preferences in scope of investment consultancy agreements signed with authorized institutions. None of this content can be copied without the written permission of Deniz Yatırım Menkul Kıymetler A.Ş., published in any form or environment, given reference or utilized.