

25 Mayıs 2026

Uluslararası Piyasalar Bülteni

Günlük Teknik Bülten

- 📈 Güne Başlarken
- 📈 Endeks/Emtia/Parite
- 📈 Teknik Seviyeler
- 📈 Ekonomik Takvim
- 📈 Hisse Senetleri Takip Listemiz
- 📈 2026 Merkez Bankaları Takvimi
- 📈 İletişim

*İlgili sayfalara doğrudan ulaşmak için başlıklara tıklayınız.

G Ü N E B A Ş L A R K E N

- ABD endeksleri Cuma günü pozitif kapanış gerçekleştirdi. Dow Jones +0.58%, S&P500 +0.37%, Nasdaq +0.19% ile kapandı. Avrupa endeksleri pozitif kapanış gerçekleştirdi. Euro Stoxx +0.99%, DAX +1.15%, FTSE +0.22% ile kapandı. TSİ 09:50 / ABD vadeli endeksleri ve Avrupa vadeli endeksleri pozitif işlem görüyor.
- Asya'da endeksler pozitif kapanış gerçekleştirdi. TSİ 09:50 / Shanghai +0.90%, Hang Seng +0.86%, Nikkei 225 +3.04%, DJ New Zealand +0.41% ile kapandı.
- Geri dönüşüm amaçlı gemilerin önde gelen alıcılarından GMS şirketi, İran nedeniyle yaptırım uygulanan gemileri satın almak için ABD'den ilk izni aldığını açıkladı. /Bloomberg HT
- ABD'li yetkililere göre ABD ve İran, Hürmüz Boğazı'nı yeniden açacak bir anlaşmaya yaklaşıyor. ABD-İran anlaşma umuduyla petrol geriledi, MSCI'nin küresel hisse endeksi yeniden rekora yaklaştı. /Bloomberg HT
- Avrupa Merkez Bankası Başkanı Christine Lagarde önümüzdeki ay gerçekleştirecekleri toplantıda enflasyon tahminlerini yukarı yönlü revize edeceklerini söyledi. /Bloomberg HT
- Altın, ABD ile İran'ın Hürmüz Boğazı'nı yeniden açacak bir anlaşmaya yaklaştığına dair işaretlerin enflasyon endişelerini hafifletmesiyle yükseldi. /Bloomberg HT
- Küresel piyasalarda savaş kaynaklı enflasyon baskıları tartışılırken, uzun vadeli borçlanma maliyetlerini yukarı taşıyan tek unsurun enerji fiyatları olmadığına yönelik değerlendirmeler güç kazanıyor. /Bloomberg HT
- Petrol, ABD Başkanı Donald Trump'ın hafta sonu yaptığı Hürmüz Boğazı'nın yeniden açılmasını sağlayacak bir anlaşmayı açıklamaya yakın olduğu yönündeki açıklamaların etkisiyle geriledi. /Bloomberg HT
- ABD Başkanı Donald Trump'ın Beyaz Saray'daki baş ekonomi danışmanı Kevin Hassett, petrol fiyatlarında yaşanacak olası düşüşün ABD Merkez Bankası'na (Fed) faiz indirimleri için alan yaratacağına inandığını söyledi. /Bloomberg HT
- ABD basınında yer alan iddialara göre Washington ile Tahran, Hürmüz Boğazı'nın yeniden açılması, İran'ın petrol satışlarının serbest bırakılması ve nükleer faaliyetlerin sınırlandırılmasını içeren 60 günlük ateşkes uzatma anlaşmasına yakın. /Bloomberg HT

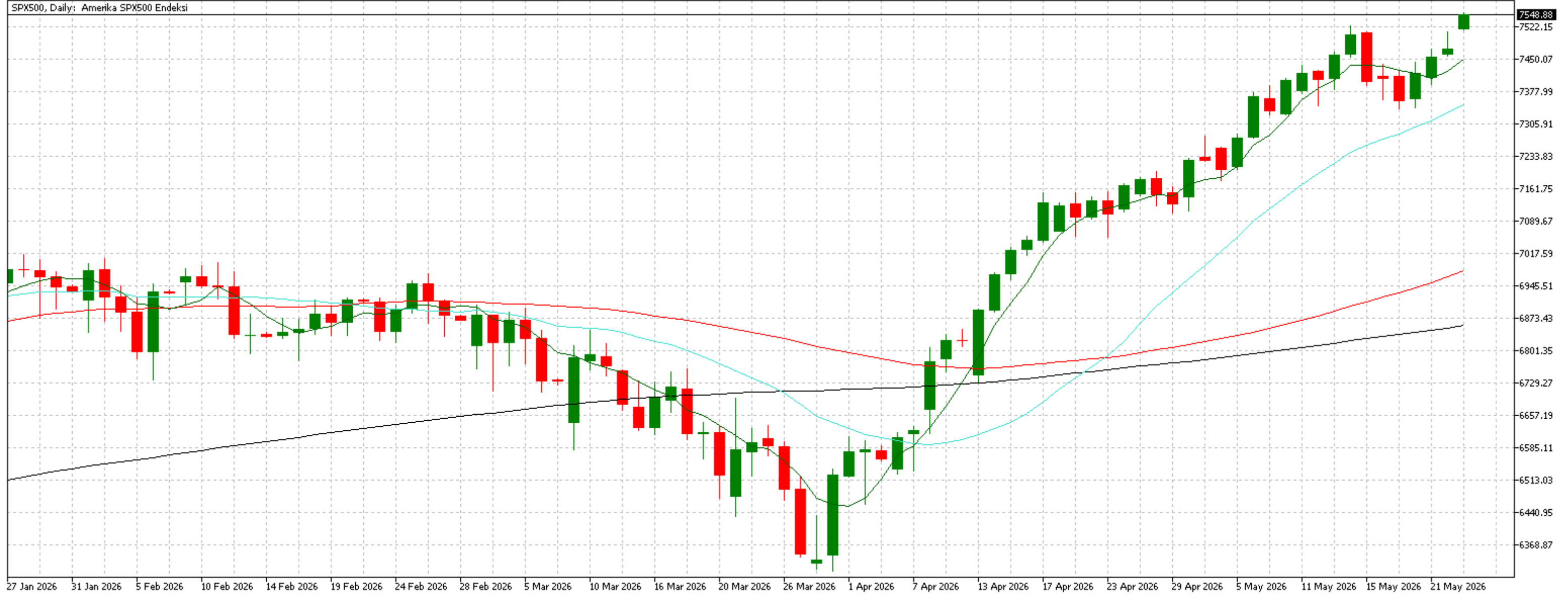
ENDEKSLER/EMTİA/PARİTELER

SEMBOL (FOREX/IB)	ENDEKSLER / EMTİA / PARİTELER	GÜNLÜK	HAFTALIK	AYLIK	YTD	YILLIK
NAS100 / NQ	NASDAQ Futures	0.68%	1.42%	10.08%	16.46%	41.35%
SPX500 / ES	S&P 500 Futures	0.47%	0.93%	5.00%	8.83%	28.95%
DOWJONES / YM	Dow Jones Futures	0.61%	2.15%	2.41%	4.86%	21.62%
GER30 / DAX	DAX Futures	0.94%	3.98%	2.56%	1.03%	5.49%
XAUUSD	XAU/USD - Gold Futures	-0.70%	-1.12%	-4.52%	2.83%	35.71%
XAGUSD	XAG/USD - Silver Futures	-1.13%	-2.17%	-0.26%	7.45%	128.37%
UKOil / COIL	Brent Oil Futures	1.68%	-4.54%	4.98%	71.41%	62.44%
USOil / CL	Crude Oil WTI Futures	1.53%	-7.21%	2.06%	70.36%	58.98%
EURUSD	EUR/USD - Euro US Dollar	-0.17%	-0.22%	-0.71%	-1.23%	2.08%
EURGBP	EUR/GBP - Euro British Pound	-0.18%	-1.03%	-0.47%	-0.94%	2.85%
USDCAD	USD/CAD - US Dollar Canadian Dollar	0.28%	0.49%	0.85%	0.67%	0.56%
USDJPY	USD/JPY - US Dollar Japanese Yen	0.11%	0.22%	-0.38%	1.56%	11.61%
GBPUSD	GBP/USD - British Pound US Dollar	0.04%	0.85%	-0.22%	-0.27%	-0.74%
AUDUSD	AUD/USD - Australian Dollar US Dollar	-0.32%	-0.29%	0.01%	6.83%	9.78%

S & P 5 0 0 F U T U R E S

Destek Seviyeleri: 7350 ve 7120

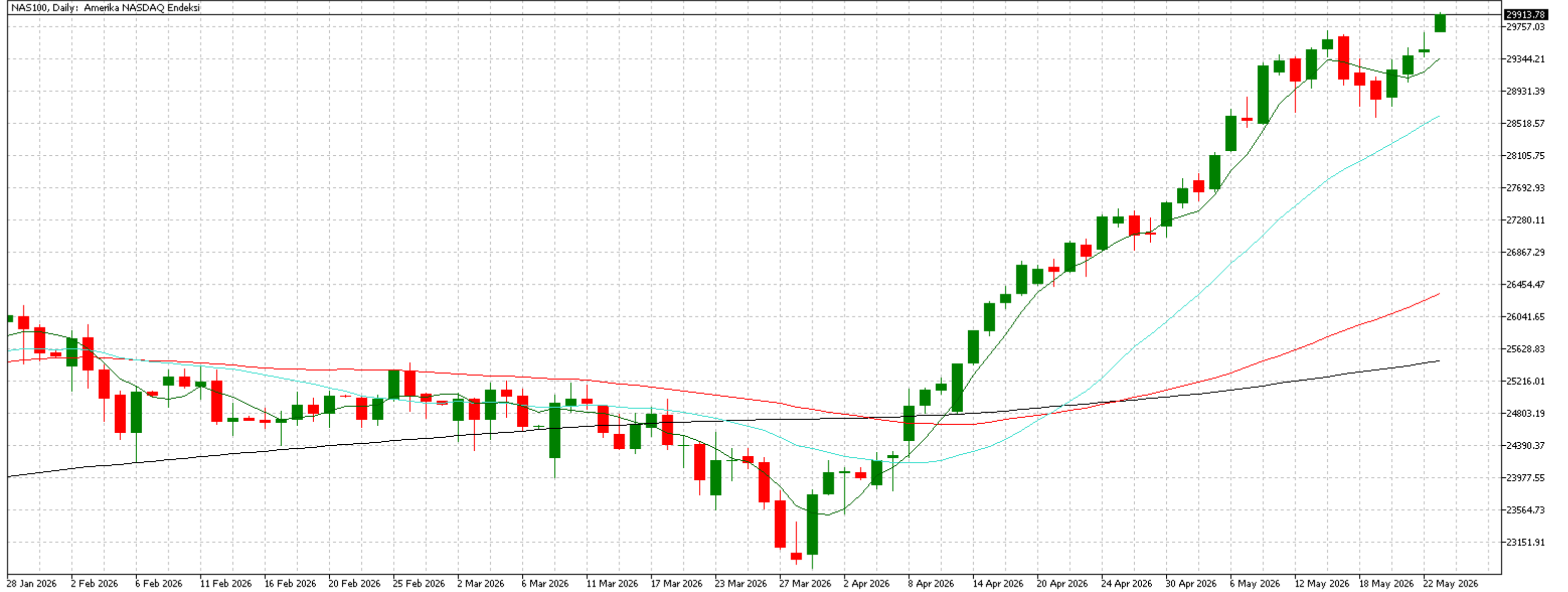
Direnç Seviyeleri: 7570 ve 7660



NASDAQ100 FUTURES

Destek Seviyeleri: 28690 ve 27000

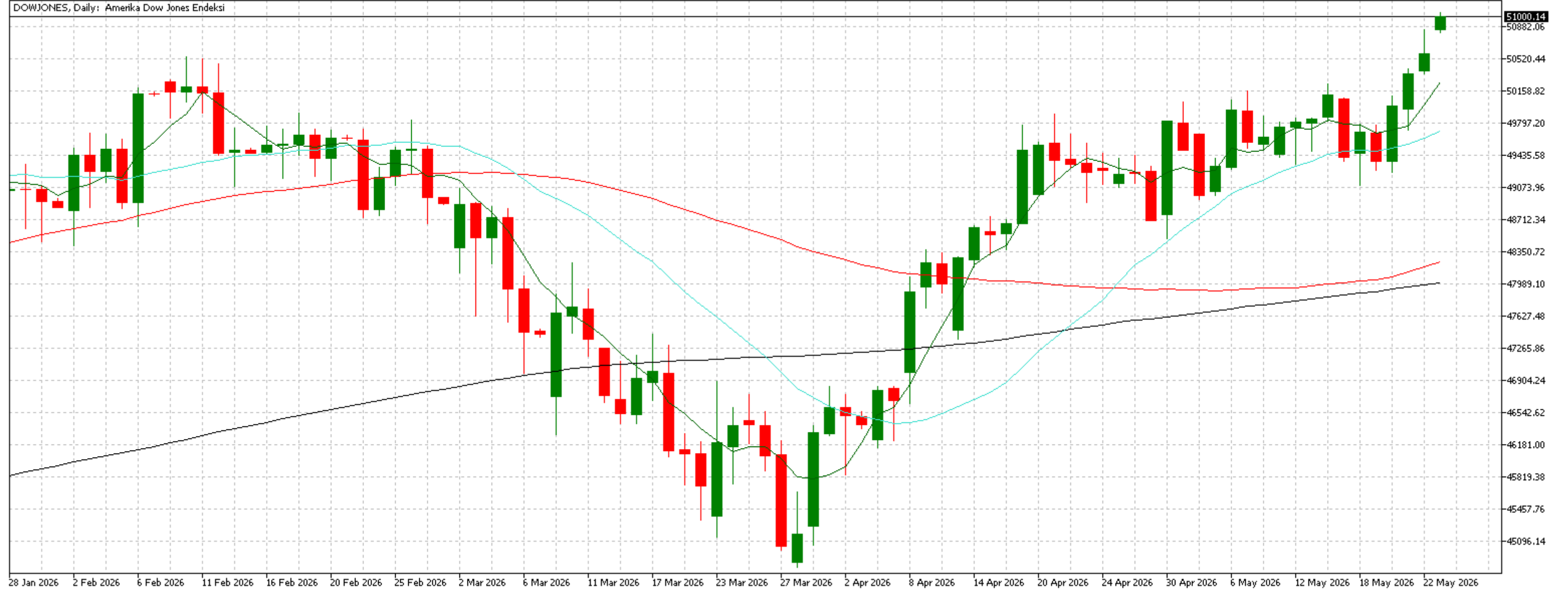
Direnç Seviyeleri: 30050 ve 30200



DOW JONES FUTURES

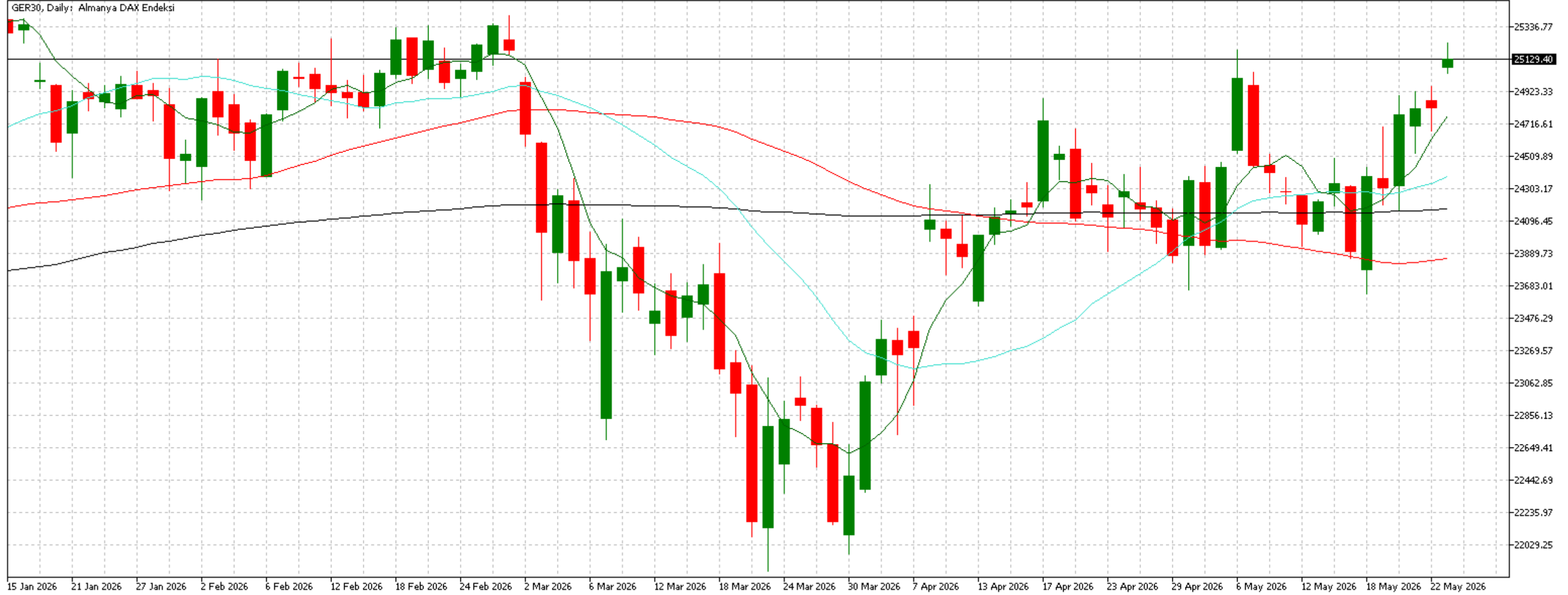
Destek Seviyeleri: 49720 ve 48700

Direnç Seviyeleri: 51260 ve 51510



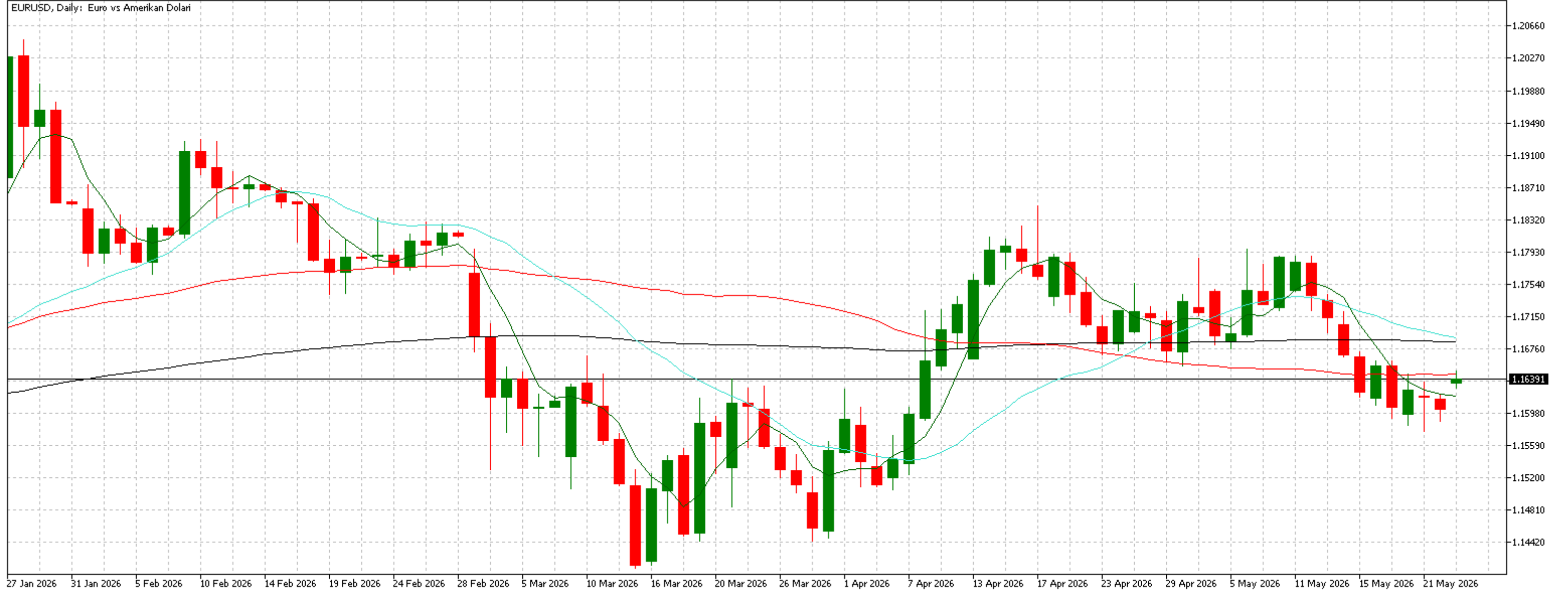
Destek Seviyeleri: 24170 ve 23860

Direnç Seviyeleri: 25330 ve 25420



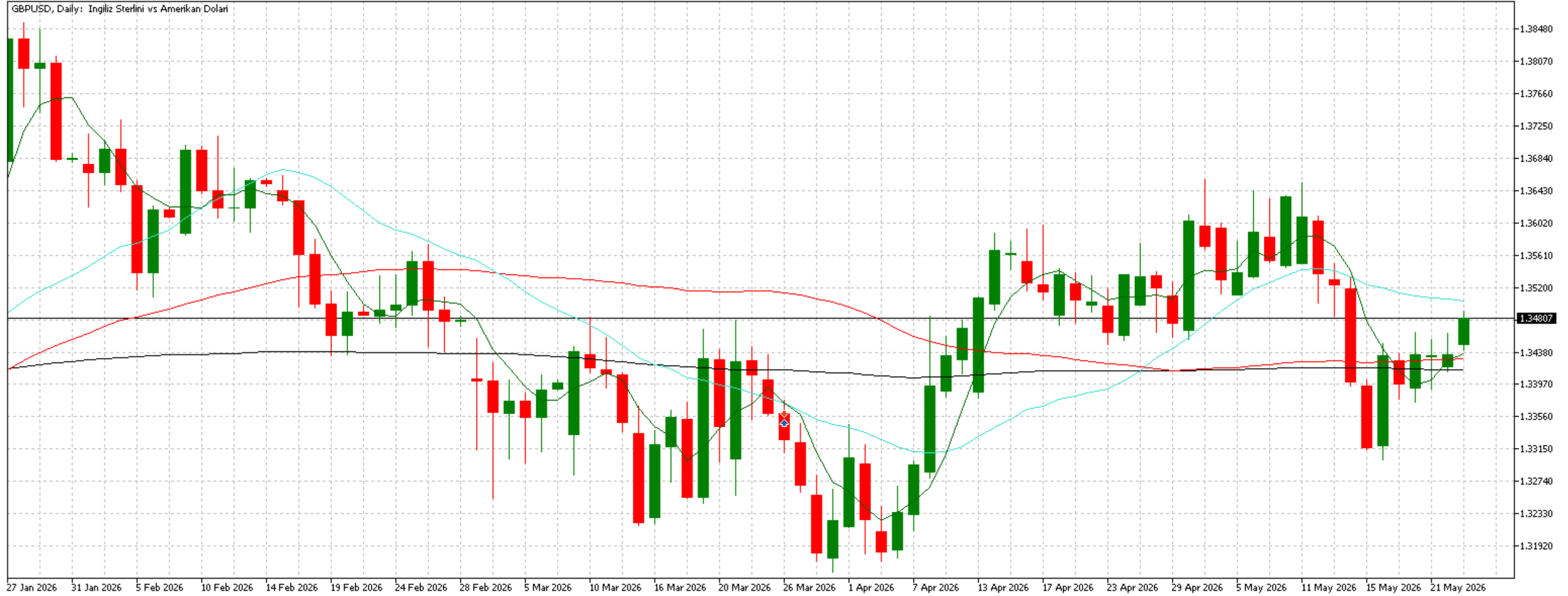
Destek Seviyeleri: 1.1570 ve 1.1510

Direnç Seviyeleri: 1.1680 ve 1.1790



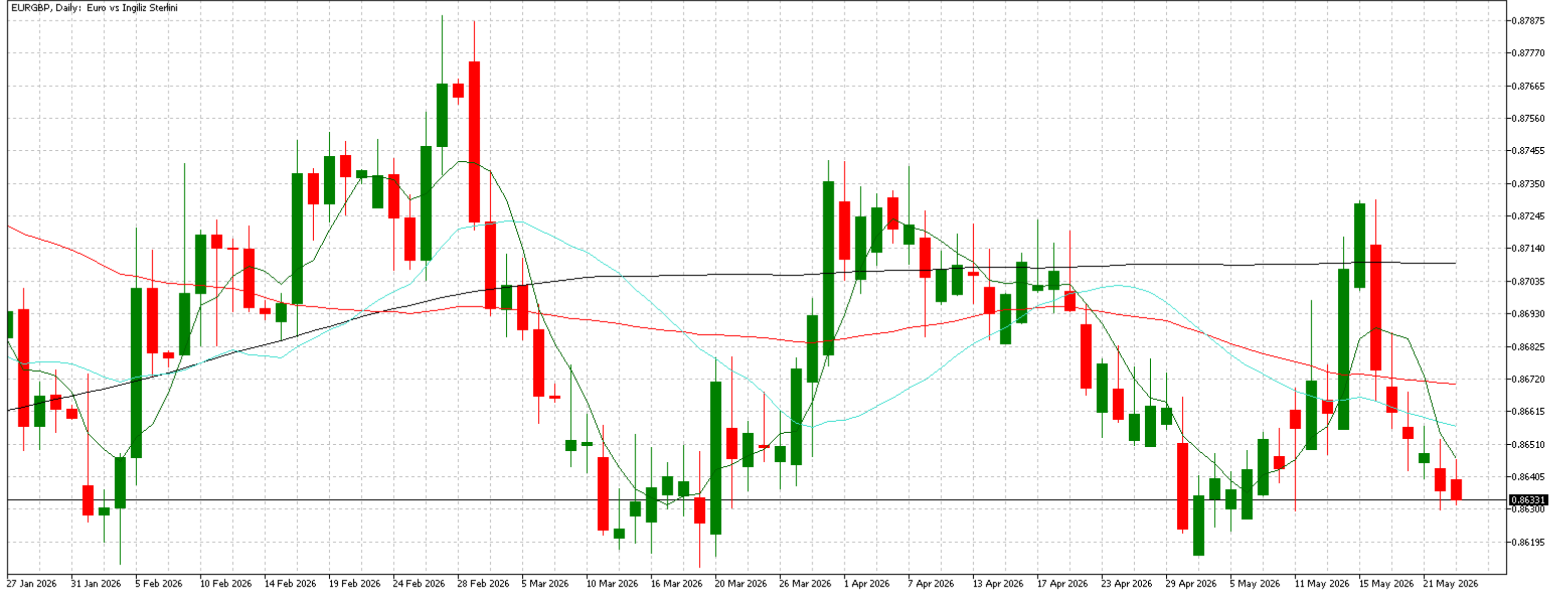
Destek Seviyeleri: 1.3410 ve 1.3330

Direnç Seviyeleri: 1.3500 ve 1.3660



Destek Seviyeleri: 0.8620 ve 0.8600

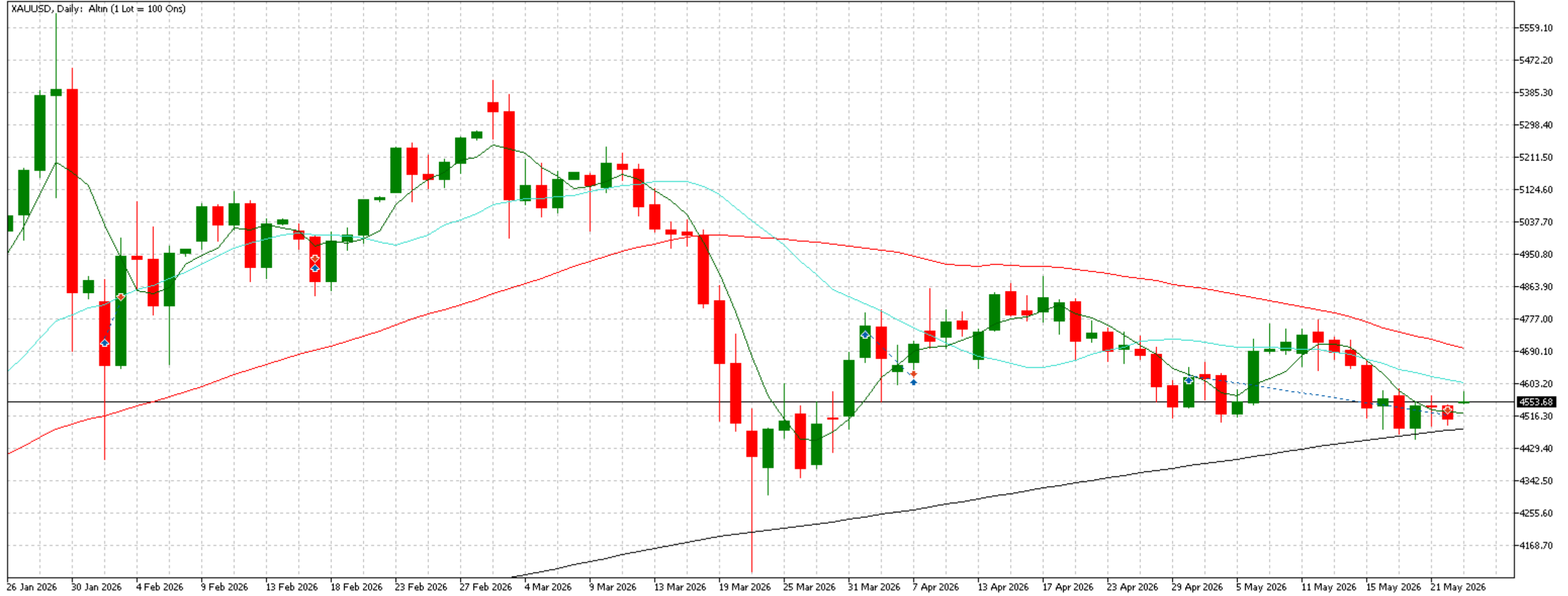
Direnç Seviyeleri: 0.8670 ve 0.8700



FX XAUUSD/ONS ALTIN

Destek Seviyeleri: 4470 ve 4400

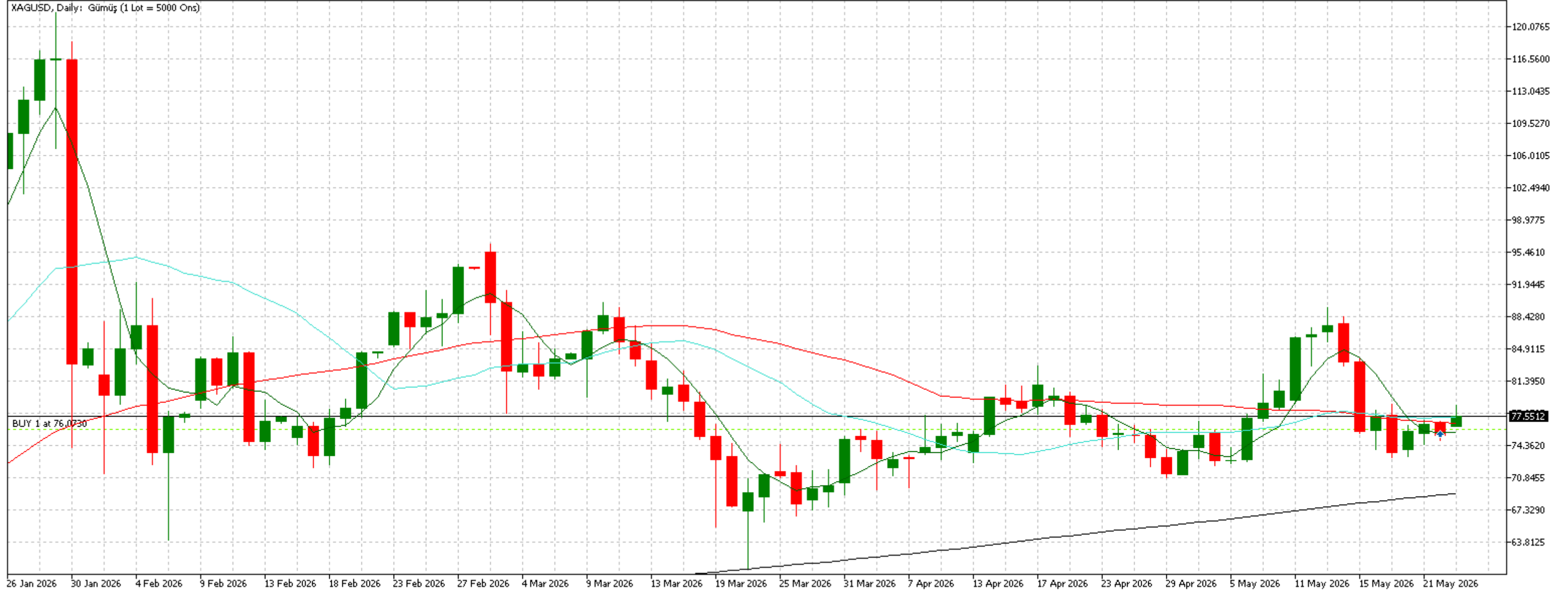
Direnç Seviyeleri: 4690 ve 4750



FX XAGUSD/ONS GÜMÜŞ

Destek Seviyeleri: 72.80 ve 69.00

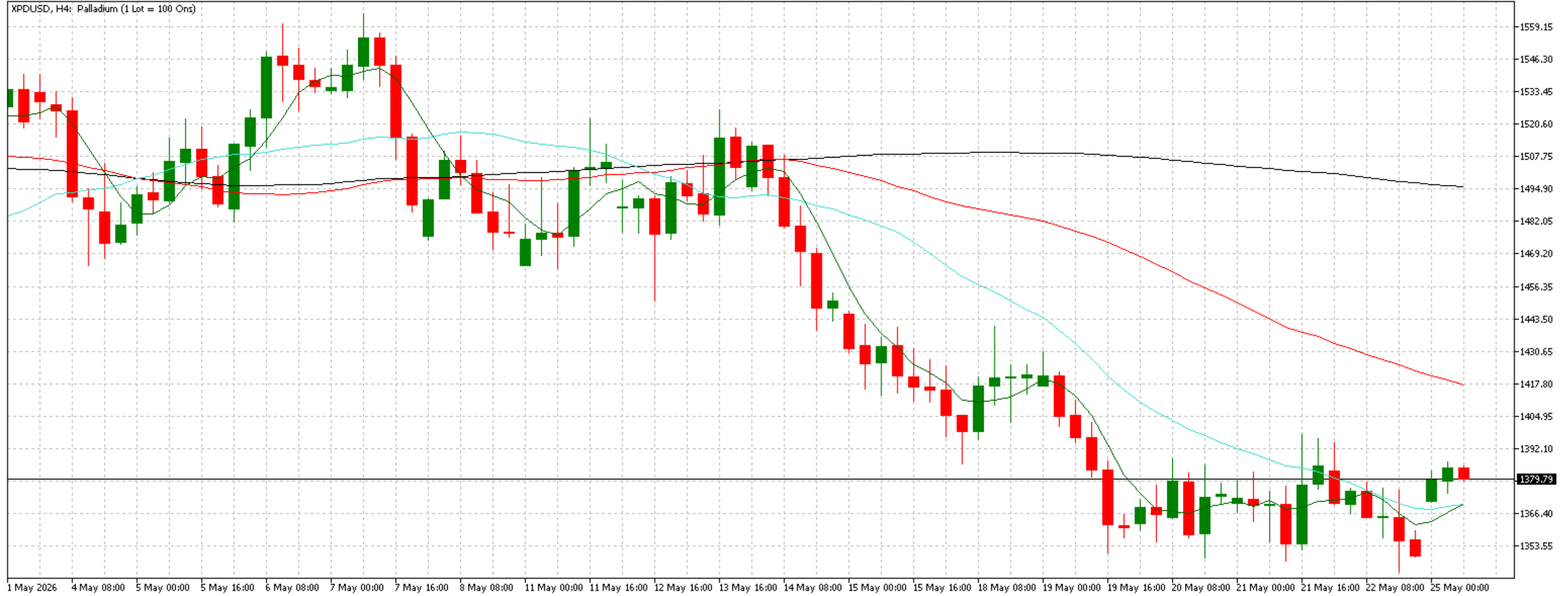
Direnç Seviyeleri: 83.00 ve 87.10



FX XPDUSD/ONS PALADYUM

Destek Seviyeleri: 1370 ve 1350

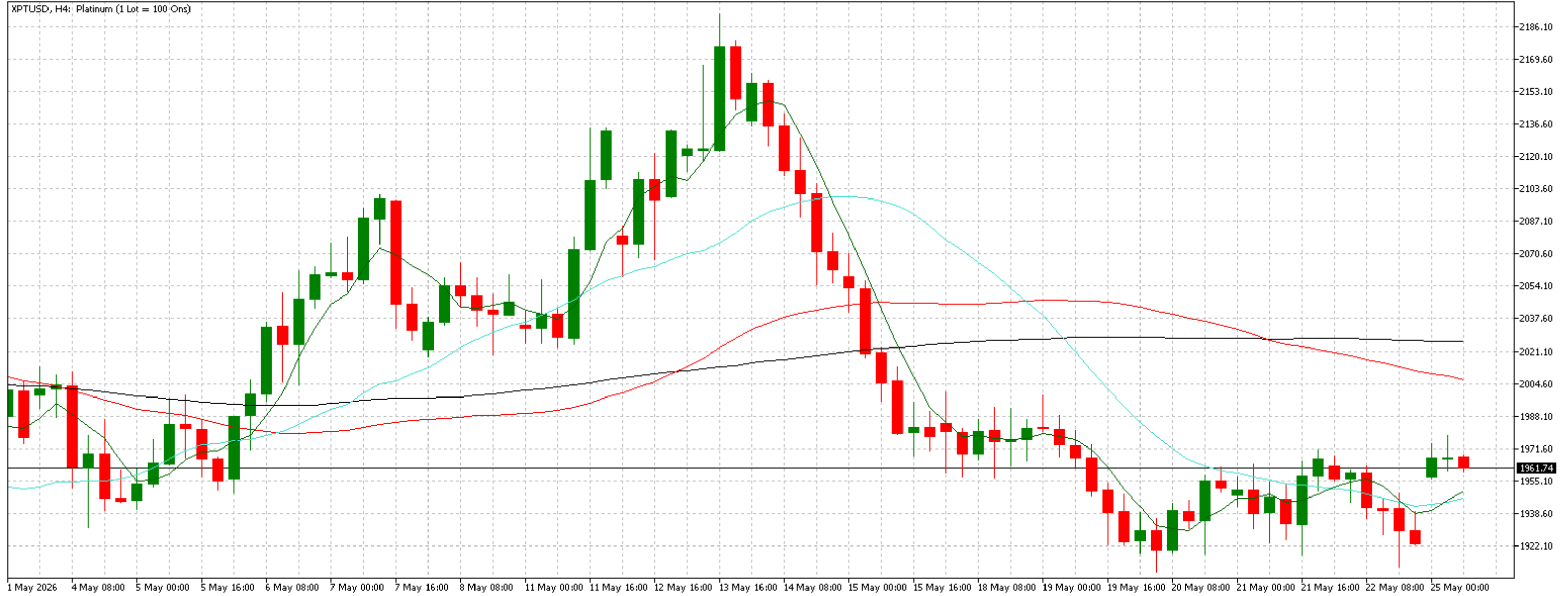
Direnç Seviyeleri: 1410 ve 1490



FX XPTUSD/ONS PLATİN

Destek Seviyeleri: 1940 ve 1910

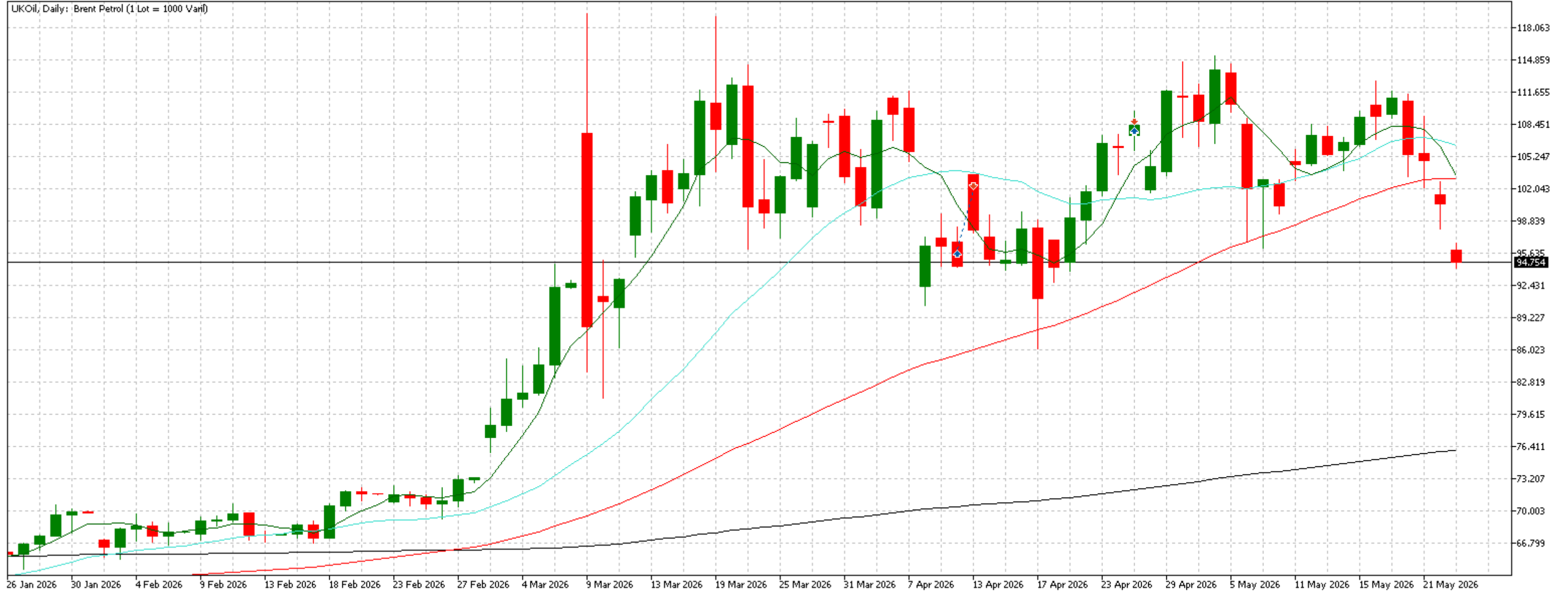
Direnç Seviyeleri: 2000 ve 2020



BRENT PETROL UKOIL/COIL

Destek Seviyeleri: 90.80 ve 76.10

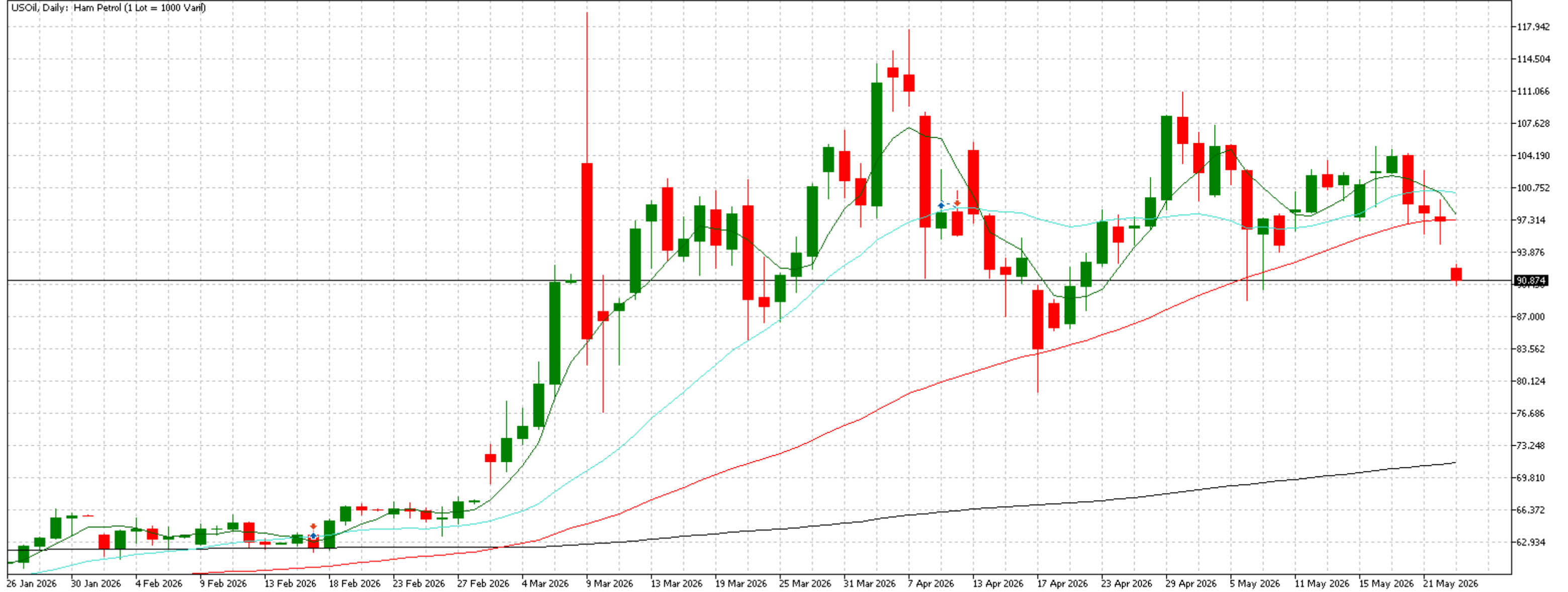
Direnç Seviyeleri: 103.00 ve 106.10



WTI PETROL USOIL/CL

Destek Seviyeleri: 88.10 ve 71.40

Direnç Seviyeleri: 100.40 ve 108.50



EKONOMİK TAKVİM (25 Mayıs 2026 - 31 Mayıs 2026)

25 Mayıs 2026 - 31 Mayıs 2026 Ekonomik Takvim					
Zaman	Ülke	Olay	Açıklanan	Beklenti	Önceki
25 Mayıs 2026 Pazartesi					
Tüm Gün	ABD	Anma Günü			
Tüm Gün	Birleşik Krallık	Bahar Banka Tatili			
26 Mayıs 2026 Salı					
08:00	Japonya	Japonya Merkez Bankası Çekirdek TÜFE (Yıllık)		%1,7	%2,5
17:00	ABD	Conference Board (CB) Tüketici Güveni (May)		91,9	92,8
27 Mayıs 2026 Çarşamba					
05:00	Yeni Zelanda	Faiz Oranı Kararı		%2,25	%2,25
20:00	Avrupa	Avrupa Merkez Bankası (ECB) Basın Açıklaması			
23:30	ABD	Amerikan Petrol Enstitüsü Haftalık Ham Petrol Stokları			-9,100M
28 Mayıs 2026 Perşembe					
10:20	Avrupa	AMB Başkanı Lagarde'ın Konuşması			
12:00	Avrupa	Sanayi Güveni (May)		-7,8	-7,7
15:30	ABD	Çekirdek Kişisel Tüketim Giderleri Endeksi (Aylık) (Nis)			%0,3
15:30	ABD	Çekirdek Kişisel Tüketim Giderleri Fiyat Endeksi (Yıllık) (Nis)			%3,2
15:30	ABD	Gayri Safi Yurtiçi Hasıla (GSYİH) (çeyreklik) (1. Çeyrek)		%2,0	%2,0
15:30	ABD	İşsizlik Haklarından Yararlanma Başvuruları		209K	209K
15:30	ABD	Dayanıklı Mal Siparişleri (Aylık) (Nis)		%3,3	%0,8
19:00	ABD	Enerji Bilgisi İdaresi Ham Petrol Stokları			-7,863M
29 Mayıs 2026 Cuma					
02:30	Japonya	Tokyo Çekirdek Tüketici Fiyat Endeksi (TÜFE) (Yıllık) (May)		%1,5	%1,5
02:00	Japonya	Sanayi Üretimi (Aylık) (Nis)		-%1,0	-%0,4
10:55	Almanya	Almanya İşsizlik Oranı (May)		%6,4	%6,4
15:00	Almanya	Almanya Tüketici Fiyat Endeksi (TÜFE) (Aylık) (May)			%0,6
15:00	Almanya	Almanya Tüketici Fiyat Endeksi (TÜFE) (Yıllık) (May)		%2,8	%2,9
15:30	ABD	Mal Ticaret Dengesi (Nis)		-88,60B	-87,45B
30 Mayıs - 31 Mayıs 2026, Haftasonu					

HİSSE SENETLERİ TAKİP LİSTEMİZ

Hisse Kodu	Borsa	Şirket	Endüstri/Sektör	Satın Alma Günü/Fiyatı [Kapanış]	Güncel Fiyat [Kapanış]	*Analist Hedef Fiyat Ortalaması	Hedef Fiyata Uzaklık	Temettü Verisi	Getiri (%)
DTE	Xetra	DEUTSCHE TELEKOM	Telekomünikasyon Hizmetleri Entegre Telekomünikasyon Hizmetleri	€ 27.82 05.01.26	€ 29.31 22.05.26	€ 37.19 05.01.26	21.19%		5.36%
AAPL	Nasdaq	APPLE	Bilgisayar, Telefon ve Ev Elektronikleri Teknoloji	\$270.71 09.01.24	\$308.82 22.05.26	\$291.13 05.01.26	-6.08%		14.08%
SN	Nyse	SHARK NINJA	Ev Aletleri Keyfi Tüketim Ürünleri	\$113.24 05.01.26	\$112.03 22.05.26	\$134.27 05.01.26	16.56%		-1.07%
NVDA	Nasdaq	NVIDIA	Yarı İletkenler ve Yarı İletken Ekipmanları Bilgi Teknolojileri	\$191.71 06.01.25	\$215.33 22.05.26	\$257.54 05.01.26	16.39%		12.32%
AVGO	Nasdaq	BROADCOM	Yarı İletkenler ve Yarı İletken Ekipmanları Bilgi Teknolojileri	\$354.74 05.01.26	\$414.14 22.05.26	\$460.31 05.01.26	10.03%		16.74%
HOOD	Nasdaq	ROBINHOOD	Yatırım Hizmetleri/Aracılık Hizmetleri Finansal Hizmetler	\$117.99 05.01.26	\$73.64 22.05.26	\$154.77 05.01.26	52.42%		-37.59%
7203	Tokyo	TOYOTA	Otomobil Üretimi Keyfi Tüketim Ürünleri	¥3,488.00 05.01.26	¥3,026.00 23.05.26	¥3,505.50 05.01.26	13.68%	(-)	-13.25%
LEU	Nyse	CENTRUS ENERGY	Petrol, Gaz ve Tüketilebilir Yakıtlar Enerji	\$280.68 05.01.26	\$179.36 22.05.26	\$285.60 05.01.26	37.20%	(-)	-36.10%

HİSSE SENETLERİ TAKİP LİSTEMİZ

Hisse Kodu	Borsa	Şirket	Endüstri/Sektör	Satın Alma Günü/Fiyatı [Kapanış]	Güncel Fiyat [Kapanış]	*Analist Hedef Fiyat Ortalaması	Hedef Fiyata Uzaklık	Temettü Verisi	Getiri (%)
ADYEN	Amsterdam	ADYEN	Veri İşleme ve Dış Kaynaklı Merkezler	€ 1,408.00	€ 957.90	€ 1,817.85	47.31%	(-)	-31.97%
			Finansal Hizmetler	05.01.26	22.05.26	05.01.26			
GOOGL	Nasdaq	ALPHABET	Yazılım ve Bilgi Teknolojisi (IT) Hizmetleri	\$317.61	\$382.97	\$337.66	-13.42%		20.58%
			Teknoloji	05.01.26	22.05.26	05.01.26			
PANW	Nasdaq	PALO ALTO NETWORKS	Siber Güvenlik Uygulama Yazılımları	\$182.71	\$260.58	\$229.67	-13.46%		42.62%
			Bilgi Teknolojileri	05.01.26	22.05.26	05.01.26			
ELF	Nyse	e.l.f. BEAUTY	Kişisel Bakım Ürünleri	\$78.86	\$52.90	\$115.43	54.17%	(-)	-32.92%
			Keyfi Tüketim Ürünleri	05.01.26	22.05.26	05.01.26			
NOC	Nyse	NORTHROP GRUMMAN	Havacılık ve Savunma	\$593.96	\$555.58	\$665.61	16.53%		-6.46%
			Sanayi	05.01.26	22.05.26	05.01.26			
BSX	Nyse	BOSTON SCIENTIFIC	Sağlık Ekipmanları ve Tıbbi Cihazlar	\$94.28	\$57.78	\$125.77	54.06%		-38.71%
			Sağlık	05.01.26	22.05.26	05.01.26			
AMZN	Nasdaq	AMAZON	Çeşitli Perakende	\$228.87	\$266.32	\$297.84	10.58%	(-)	16.36%
			Keyfi Tüketim Ürünleri	05.09.23	22.05.26	05.01.26			
Tavsiye Edildiği Günden Bugüne Tüm Ürünlerde Net Kar/Zarar Oranı									-4.67%

HİSSE SENETLERİ TAKİP LİSTEMİZ / ÇIKARTILANLAR

Hisse Kodu	Borsa	Şirket	Endüstri/Sektör	Satın Alma Günü/Fiyatı [Kapanış]	Satış Günü/Fiyatı [Kapanış]	Temettü Geliri [Brüt]	Getiri (%)
AIR	Paris	AIRBUS	Havacılık ve Savunma Endüstriyel Ürün ve Hizmetler	€ 113.86 02.01.23	€ 208.00 05.01.26	€ 7.60	89.36%
6501	Tokyo	HITACHI, LTD	Tüketici Ürünleri Holdingleri Temel Tüketim Ürünleri	¥3,971.00 06.01.25	¥5,429.00 05.01.26	¥45.00	37.85%
V	Nyse	VISA	Yazılım ve Bilgi Teknolojisi (IT) Hizmetleri Teknoloji	\$245.34 05.09.23	\$353.80 05.01.26	\$5.11	46.29%
FCX	Nyse	FREEMPORT-MCMORAN	Metaller ve Madencilik Hammadde	\$41.70 09.01.24	\$54.41 05.01.26	\$0.60	31.92%
BRK-B	Nyse	BERKSHIRE HATHAWAY	Döngüsel Olmayan Tüketici Ürünleri Finansal Hizmetler	\$452.53 06.01.25	\$498.52 05.01.26	\$0.00	10.16%
HIMS	Nyse	HIMS&HERS HEALTH	Sağlık Hizmetleri Sağlayıcıları Sağlık Hizmetleri	\$27.35 06.01.25	\$34.71 05.01.26	\$0.00	26.91%
DIS	Nyse	DISNEY	Medya ve Yayıncılık Keyfi Tüketim Ürünleri	\$111.47 06.01.25	\$114.07 05.01.26	\$1.25	3.45%
NU	Nyse	NU HOLDINGS	Bankacılık Hizmetleri Finansal Hizmetler	\$11.40 06.01.25	\$17.94 05.01.26	\$0.00	57.37%
XOM	Nyse	EXXON MOBIL	Gaz ve Petrol Enerji	\$108.24 06.01.25	\$125.36 05.01.26	\$4.00	19.51%
LMT	Nyse	LOCKHEED MARTIN	Havacılık ve Savunma Endüstriyel Ürün ve Hizmetler	\$478.75 06.01.25	\$511.57 05.01.26	\$13.35	9.64%
Tüm Ürünlerde Net Kar/Zarar Oranı							33.25%

*Analist hedef fiyat ortalaması, ilgili hisse hakkında değerlendirme raporu yayınlayan kuruluşların hedef fiyat aritmetik ortalamalarından oluşmaktadır. Deniz Yatırım hedef fiyatlar konusunda bir sorumluluk üstlenmemektedir.

2026 1. ÇEYREK BİLANÇO BEKLENTİLERİ VE AÇIKLANMALARI

Tarih	Şirket	Kodu	İşlem Gördüğü Borsa	Hisse Başına Kar		Gelir	
				Açıklanan	Beklenti	Açıklanan	Beklenti
26 Mayıs 2026 Salı	Zscaler Inc	ZS	NASDAQ		\$1.01		835.55M
27 Mayıs 2026 Çarşamba	Marvell Technology Inc	MRVL	NASDAQ		\$0.79		2.4B
27 Mayıs 2026 Çarşamba	Salesforce Inc	CRM	NYSE		\$3.13		\$147.31
27 Mayıs 2026 Çarşamba	Synopsys Inc	SNPS	NASDAQ		\$3.15		100.52B
27 Mayıs 2026 Çarşamba	Snowflake Inc	SNOW	NYSE		\$0.32		1.32B
27 Mayıs 2026 Çarşamba	Dycom Industries Inc	DY	NYSE		\$2.72		1.67B
27 Mayıs 2026 Çarşamba	HP Inc	HP	NYSE		\$0.71		13.99B
28 Mayıs 2026 Perşembe	Dell Technologies Inc	DELL	NYSE		\$2.88		34.81B
28 Mayıs 2026 Perşembe	Autodesk Inc	ADESK	NASDAQ		\$2.84		1.89B
28 Mayıs 2026 Perşembe	MongoDB	MDB	NASDAQ		\$1.19		663.99M
28 Mayıs 2026 Perşembe	Okta Inc	OKTA	NASDAQ		\$0.85		752.07M
28 Mayıs 2026 Perşembe	Xpeng Inc	XPEV	NYSE		-\$0.69		13.95B

2026 MERKEZ BANKALARI TAKVİMİ

TARİH	TCMB	FED	ECB	BOE	BOJ
OCAK	22 Ocak	28 Ocak	-	-	23 Ocak
ŞUBAT	-	-	5 Şubat	5 Şubat	-
MART	12 Mart	18 Mart	19 Mart	19 Mart	-
NİSAN	22 Nisan	29 Nisan	30 Nisan	30 Nisan	28 Nisan
MAYIS	-	-	-	-	-
HAZİRAN	11 Haziran	17 Haziran	11 Haziran	18 Haziran	-
TEMMUZ	23 Temmuz	29 Temmuz	23 Temmuz	30 Temmuz	31 Temmuz
AĞUSTOS	-	-	-	-	-
EYLÜL	10 Eylül	16 Eylül	10 Eylül	17 Eylül	-
EKİM	22 Ekim	28 Ekim	29 Ekim	-	30 Ekim
KASIM	-	-	-	5 Kasım	-
ARALIK	10 Aralık	9 Aralık	17 Aralık	17 Aralık	-

İLETİŞİM

**18:00 – 20:00 SAATLERİ ARASINDA BİZE
AŞAĞIDAKİ NUMARALARDAN
ULAŞABİLİRSİNİZ.**

PAZARTESİ – Anma Günü sebebiyle saat 09:00 – 18:00 arası

**SALI – Gamze Keskin Ören – 0212 348 51 94 (Kurban Bayramı
sebebiyle 09:00 – 18:00 arası)**

**ÇARŞAMBA – Barış Turanlı – 0212 348 90 65 (Kurban Bayramı
sebebiyle 10:00 – 18:00 arası)**

**PERŞEMBE – Barış Turanlı – 0212 348 90 65 (Kurban Bayramı
sebebiyle 10:00 – 18:00 arası)**

**CUMA – Barış Turanlı – 0212 348 90 65 (Kurban Bayramı sebebiyle
10:00 – 18:00 arası)**



Yurt Dışı Piyasalar & FX Strateji

Uyarı Notu

Bu rapor/e-posta içerisinde yer alan değerlendirmeler Deniz Yatırım Menkul Kıymetler A.Ş. tarafından, güvenilir olduğuna inanılan kaynaklardan elde edilen bilgi ve veriler kullanılarak hazırlanmıştır. Raporda yer alan ifadeler, mali durumunuz ile risk ve getiri tercihlerinize uygun olmayabilir ve hiçbir şekilde alış veya satış yapılması yönünde yönlendirme olarak değerlendirilmemelidir. Deniz Yatırım, bu bilgilerin doğru, eksiksiz ve değişmez olduğunu garanti etmemektedir. Bu sebeple, okuyucuların, bu raporlardan elde edilen bilgilere dayanarak hareket etmeden önce, bilgilerin doğruluğunu teyit etmeleri önerilir ve bu bilgilere dayanılarak aldıkları kararlarda sorumluluk okuyucuların kendilerine aittir. Bilgilerin eksikliği ve yanlışlığından Deniz Yatırım hiçbir şekilde sorumlu tutulamaz. Ayrıca, Deniz Yatırım ve DenizBank Finansal Hizmetler Grubu çalışanları ve danışmanlarının, herhangi bir şekilde bu rapor/e-posta içerisinde yer alan bilgiler dolayısıyla ortaya çıkabilecek, doğrudan veya dolaylı zararlarla ilgili herhangi bir sorumluluğu yoktur. Burada yer alan bilgiler sermaye piyasası aracına yönelik bir yatırım tavsiyesi, alım-satım önerisi ya da getiri vaadi değildir ve yatırım danışmanlığı kapsamında yer almamaktadır. Yatırım Danışmanlığı hizmeti; yetkili kuruluşlar tarafından imzalanacak yatırım danışmanlığı sözleşmesi çerçevesinde kişilerin risk ve getiri tercihleri dikkate alınarak kişiye özel sunulmaktadır. Buradaki içeriğin hiçbir bölümü Deniz Yatırım Menkul Kıymetler A.Ş.'nin yazılı izni olmadan çoğaltılamaz, hiçbir şekil ve ortamda yayımlanamaz, alıntı yapılamaz ve kullanılamaz.

Disclaimer

Assessments included in this report/e-mail have been prepared based on information and data obtained from sources deemed to be reliable by Deniz Yatırım Menkul Kıymetler A.Ş. The statements in the report may not be suitable with your financial status, risk or income preferences and must not be evaluated as a form of guidance towards carrying out sales or purchases in any way. Deniz Yatırım does not guarantee the accuracy, completeness and permanence of these data. Therefore, readers are recommended to verify the accuracy of these data before they act based on information in these reports, and the responsibility of decisions taken as per these information belongs to the reader. Deniz Yatırım cannot in any way be held liable for the incompleteness or inaccuracy of this information. Also, employees and consultants of Deniz Yatırım and DenizBank Financial Services Group have no direct or indirect responsibility with regards to any losses to be incurred due to information given in this report/e-mail. This information does not constitute an investment recommendation, buy-sell proposal or promise of income in relation to any capital market instruments and does not fall in scope of investment consultancy. Investment Consultancy services are tailor-made for persons based on their risk and income preferences in scope of investment consultancy agreements signed with authorized institutions. None of this content can be copied without the written permission of Deniz Yatırım Menkul Kıymetler A.Ş., published in any form or environment, given reference or utilized.