

# Uluslararası Piyasalar Bülteni

*Günlük Teknik Bülten*

- 📈 Güne Başlarken
- 📈 Endeks/Emtia/Parite
- 📈 Teknik Seviyeler
- 📈 Ekonomik Takvim
- 📈 Hisse Senetleri Takip Listemiz
- 📈 2026 Merkez Bankaları Takvimi
- 📈 İletişim

\*İlgili sayfalara doğrudan ulaşmak için başlıklara tıklayınız.

# G Ü N E B A Ş L A R K E N

- ABD endeksleri Cuma günü pozitif kapanış gerçekleştirdi. Dow Jones +0.72%, S&P500 +0.22%, Nasdaq +0.20% ile kapandı. Avrupa endeksleri ağırlıklı negatif kapanış gerçekleştirdi. Euro Stoxx -0.08%, DAX +0.05%, FTSE -0.16% ile kapandı. TSİ 09:26 / ABD vadeli endeksleri pozitif ve Avrupa vadeli endeksleri negatif işlem görüyor.
- Asya'da endeksler ağırlıklı pozitif kapanış gerçekleştirdi. TSİ 09:26 / Shanghai -0.28%, Hang Seng +0.68%, Nikkei 225 +1.08%, DJ New Zealand +0.67% ile kapandı.
- Hisse senetleri endeksleri yapay zeka trendiyle yeni rekorlara ulaşmaya devam ediyor. Yeni haftada dikkatler ABD-İran anlaşmasına yönelik gelişmelerle birlikte ABD'den gelecek verilere çevrilecek. /Bloomberg HT
- Tahvil yatırımcıları Cuma günü açıklanacak istihdam verisinin faiz artışı senaryosunu kuvvetlendirmesini bekliyor. /Bloomberg HT
- ABD ve İran'ın ateşkesi uzatacak ve Hürmüz Boğazı'nı açacak anlaşmaya varıp varamayacağı belirsizliğini koruyor. ABD-İran arasında belirsizlik çözülemezken, İsrail Lübnan'da tarihin en geniş işgal hareketlerinden birini gerçekleştiriyor. /Bloomberg HT
- Eski Fed Başkanı Jerome Powell, herhangi bir başkanın politika anlaşmazlıkları nedeniyle Fed yetkililerini görevden alabilme özgürlüğüne sahip olması halinde, ABD Merkez Bankası'nın güvenilirliğini yitireceğini söyledi. /Bloomberg HT
- ABD Başkanı Donald Trump, sosyal medya platformundan Tahran'ın bir anlaşma yapmak istediğini ve bunun ABD için de "iyi bir anlaşma" olacağını söyledi. /Bloomberg HT
- Altın, doların güçlenmesi ve petrol fiyatlarının yükselmesinin baskısıyla pazartesi günü hafif geriledi. /Bloomberg HT
- Petrol, İran'daki savaşı sona erdirebilecek bir barış anlaşmasının geleceğine ilişkin belirsizlik nedeniyle altı haftanın en düşük seviyesinden yükseldi. /Bloomberg HT
- ABD ile İran arasında ateşkesi uzatacak ve Hürmüz Boğazı'nı yeniden uluslararası deniz trafiğine açacak olası anlaşmaya ilişkin temaslar hafta sonu boyunca devam etti. Ancak tarafların müzakerelerde somut ilerleme sağlayıp sağlamadığı konusunda belirsizlik sürüyor. /Bloomberg HT
- Japonya Başbakanı Sanae Takaichi'nin artan yaşam maliyetleriyle mücadele amacıyla hazırladığı ek bütçe paketi, piyasaların dikkatini ülkenin borçlanma görünümüne çevirdi. /Bloomberg HT
- Londra Metal Borsası'nda bakır fiyatı yüzde 0,4 artarak ton başına 13.687,50 dolara yükselirken, ABD Comex piyasasında yüzde 1 yükselişle pound başına 6,45 dolar seviyesine çıktı ve 14 Mayıs'tan bu yana en yüksek kapanışa yöneldi. /Bloomberg HT

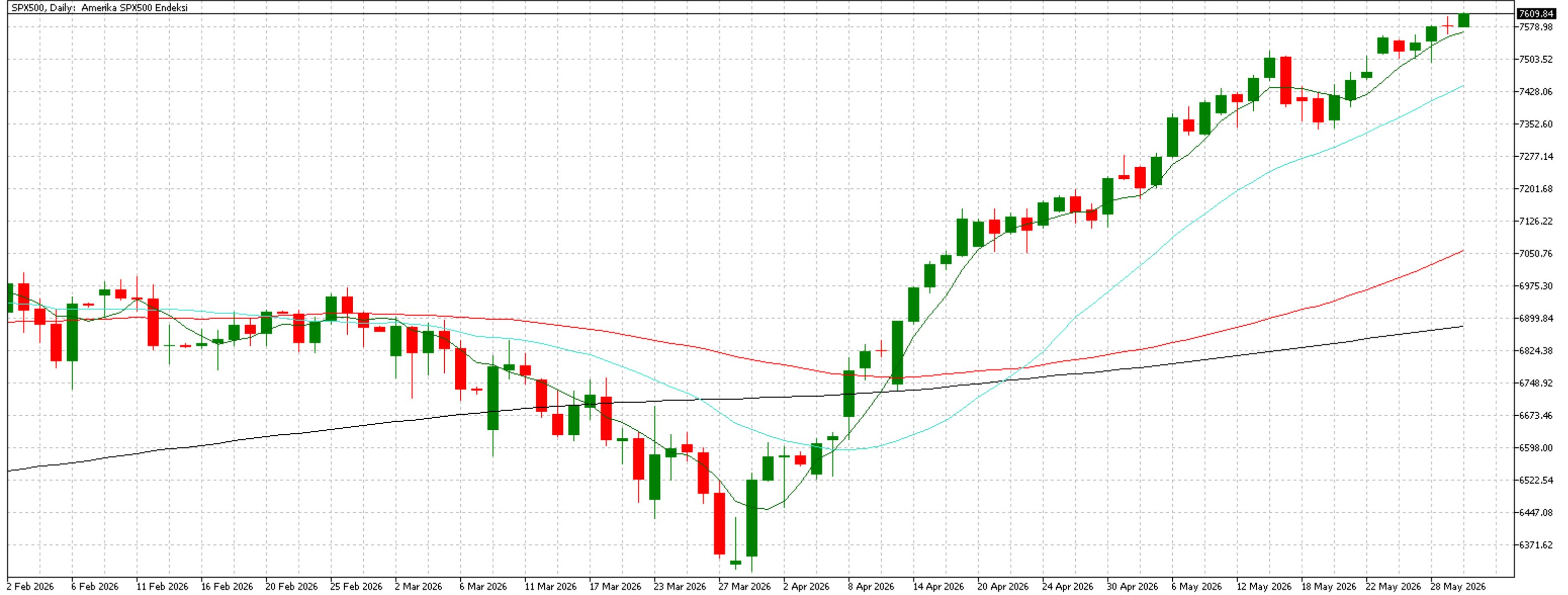
# ENDEKSLER/EMTİA/PARİTELER

SEMBOL (FOREX/IB)	ENDEKSLER / EMTİA / PARİTELER	GÜNLÜK	HAFTALIK	AYLIK	YTD	YILLIK
NAS100 / NQ	NASDAQ Futures	0.58%	3.46%	9.86%	20.13%	42.01%
SPX500 / ES	S&P 500 Futures	0.29%	1.69%	4.95%	10.52%	28.08%
DOWJONES / YM	Dow Jones Futures	0.10%	0.92%	2.98%	5.77%	20.65%
GER30 / DAX	DAX Futures	-0.09%	-1.14%	3.16%	1.89%	4.93%
XAUUSD	XAU/USD - Gold Futures	-1.07%	-0.28%	-2.17%	3.59%	33.75%
XAGUSD	XAG/USD - Silver Futures	0.15%	-0.28%	-0.58%	7.63%	119.02%
UKOil / COIL	Brent Oil Futures	2.71%	-2.65%	-13.48%	53.80%	44.81%
USOil / CL	Crude Oil WTI Futures	2.95%	-6.89%	-11.77%	56.64%	43.86%
EURUSD	EUR/USD - Euro US Dollar	-0.04%	0.09%	-0.56%	-0.77%	1.86%
EURGBP	EUR/GBP - Euro British Pound	-0.09%	0.38%	0.24%	-0.71%	2.45%
USDCAD	USD/CAD - US Dollar Canadian Dollar	0.06%	0.02%	1.59%	0.58%	0.66%
USDJPY	USD/JPY - US Dollar Japanese Yen	0.13%	0.37%	1.54%	1.79%	11.74%
GBPUSD	GBP/USD - British Pound US Dollar	0.04%	-0.27%	-0.81%	-0.07%	-0.58%
AUDUSD	AUD/USD - Australian Dollar US Dollar	0.04%	0.18%	-0.26%	7.69%	10.64%

# S & P 5 0 0 F U T U R E S

Destek Seviyeleri: 7450 ve 7270

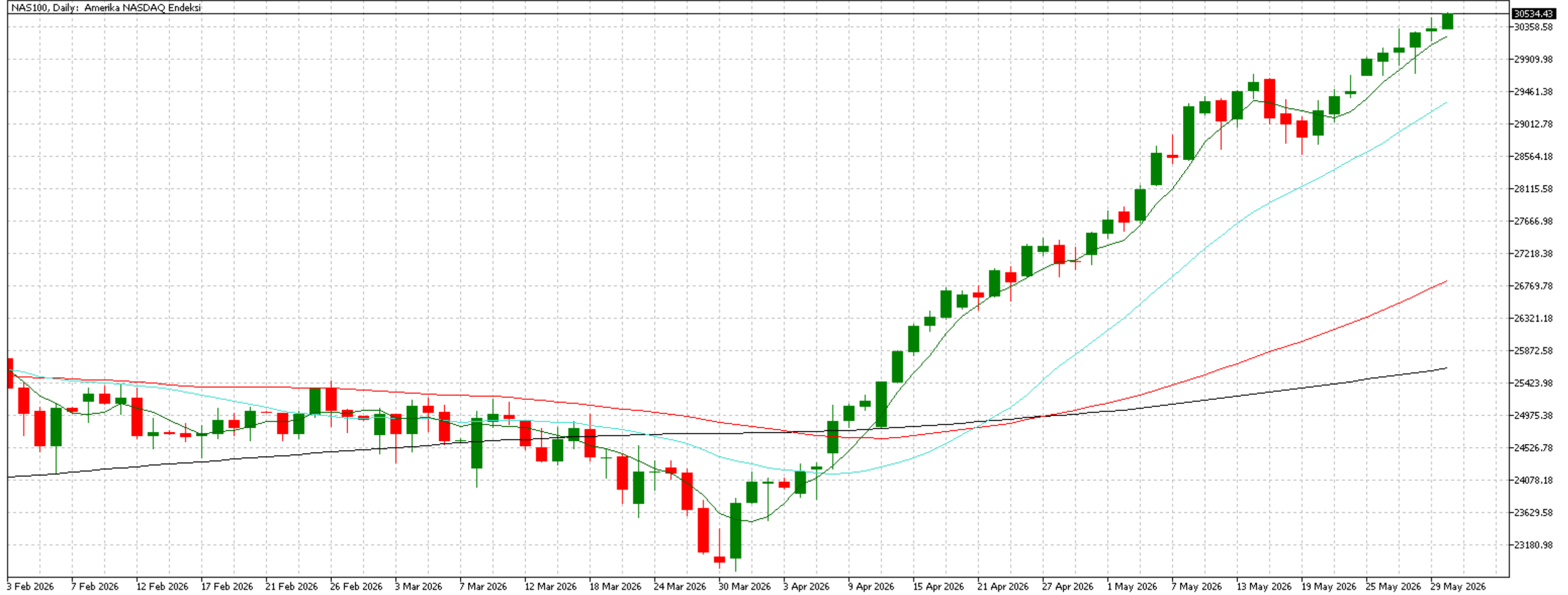
Direnç Seviyeleri: 7660 ve 7730



# NASDAQ100 FUTURES

Destek Seviyeleri: 29140 ve 28150

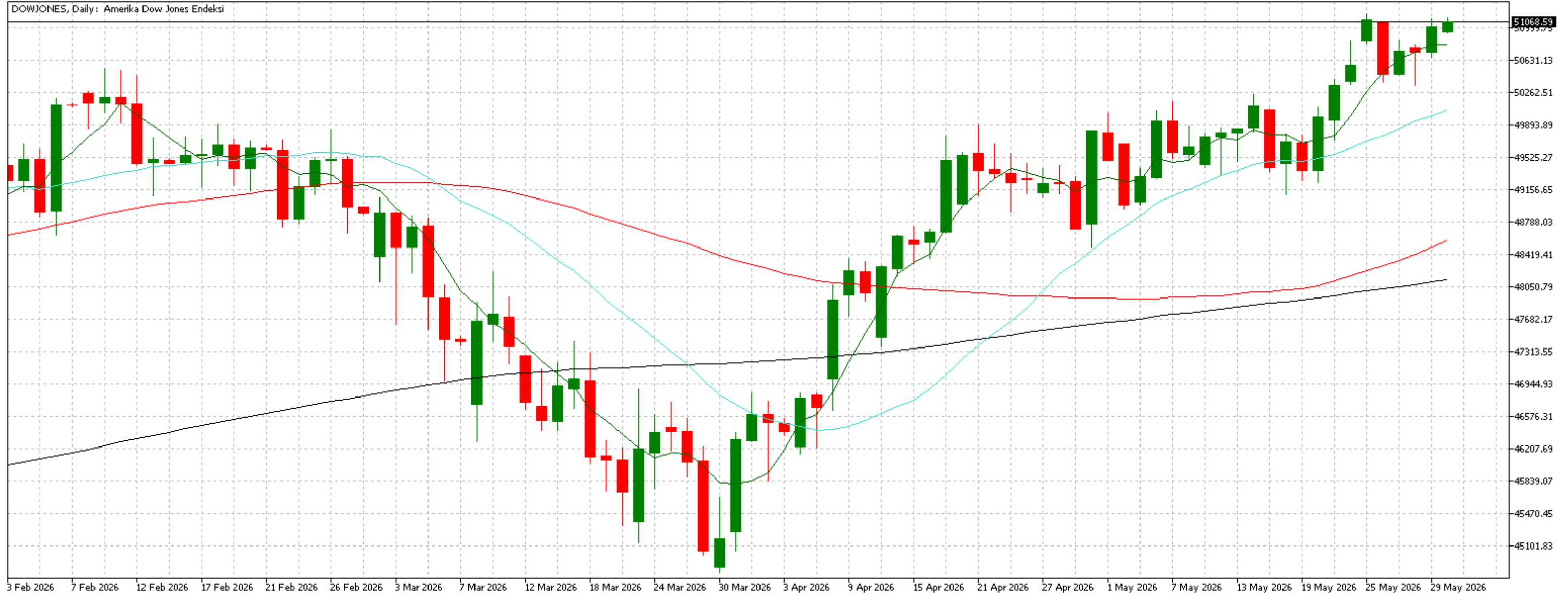
Direnç Seviyeleri: 30600 ve 30930



# DOW JONES FUTURES

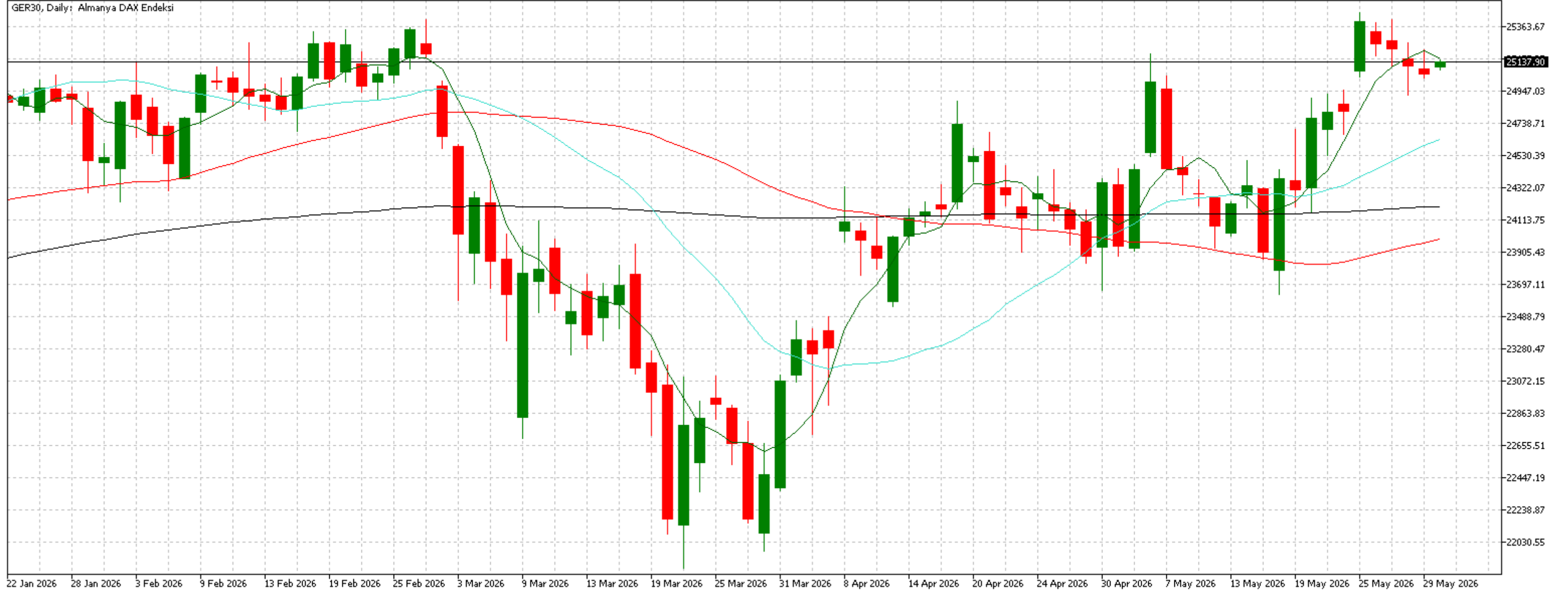
Destek Seviyeleri: 50150 ve 48990

Direnç Seviyeleri: 51260 ve 51510



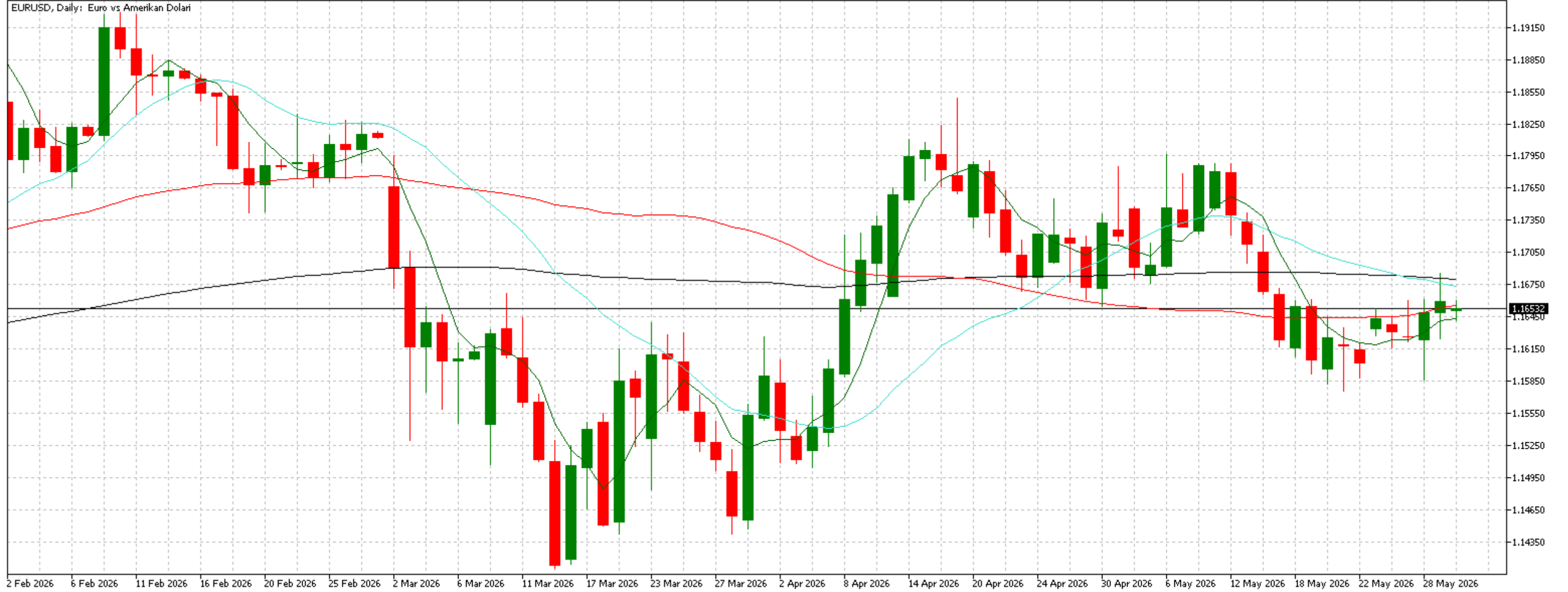
Destek Seviyeleri: 24670 ve 24190

Direnç Seviyeleri: 25330 ve 25420



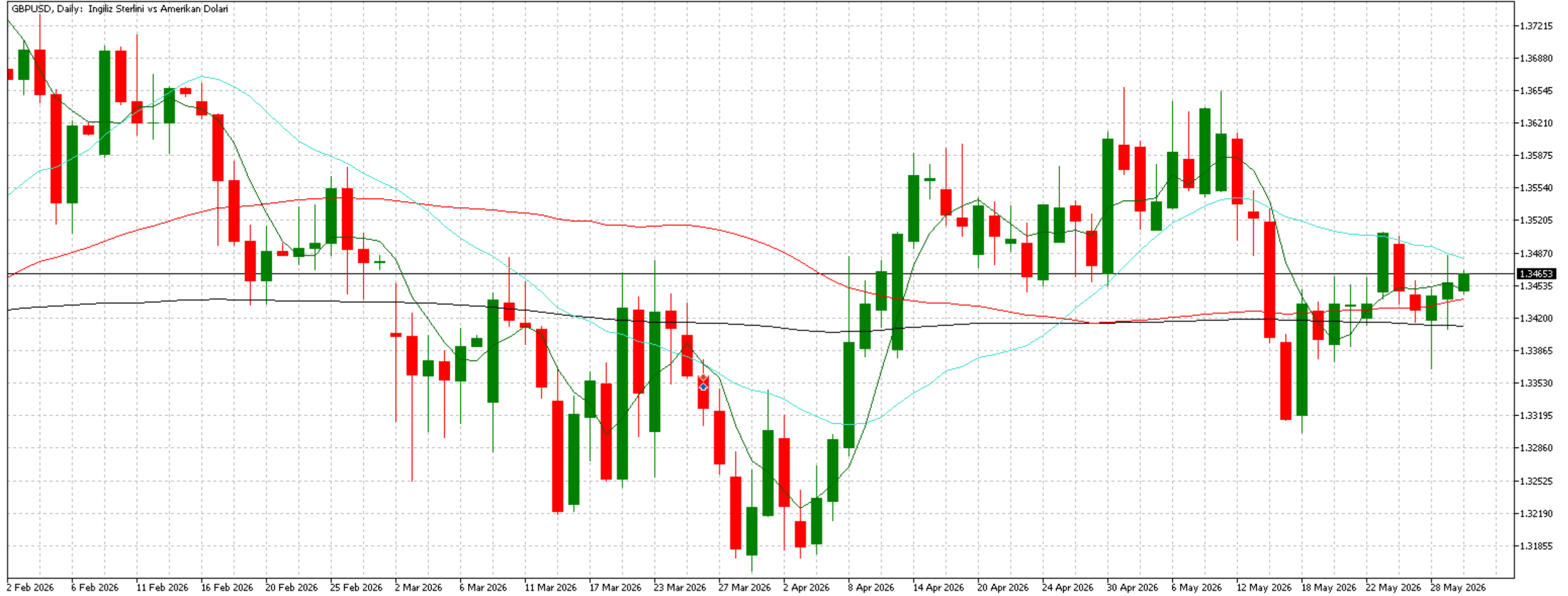
Destek Seviyeleri: 1.1550 ve 1.1510

Direnç Seviyeleri: 1.1680 ve 1.1780



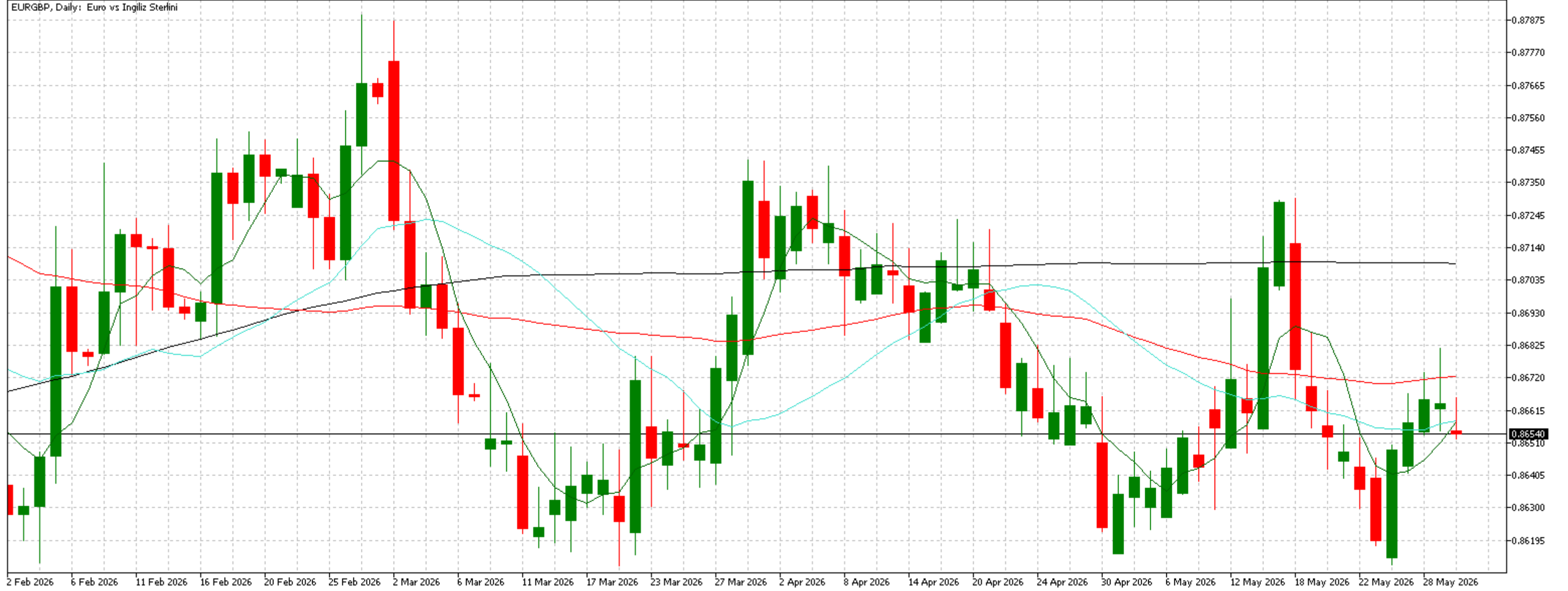
Destek Seviyeleri: 1.3410 ve 1.3320

Direnç Seviyeleri: 1.3520 ve 1.3630



Destek Seviyeleri: 0.8630 ve 0.8600

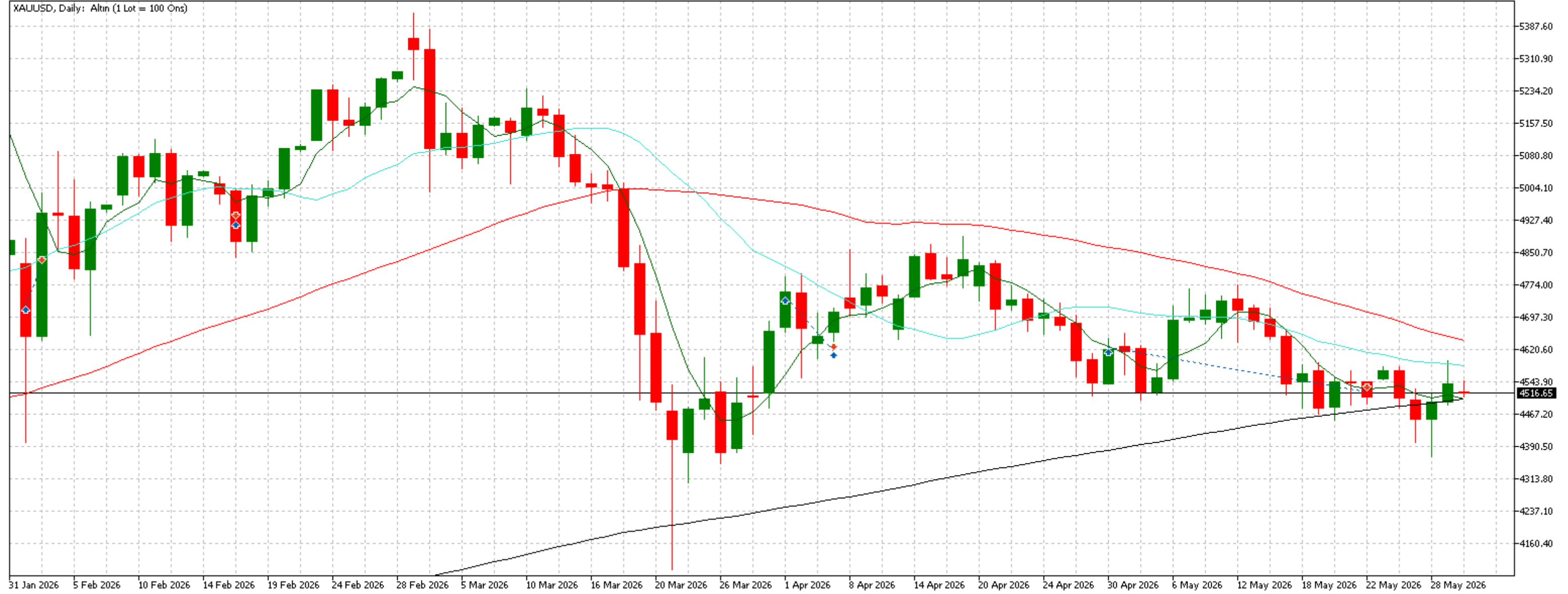
Direnç Seviyeleri: 0.8670 ve 0.8700



# FX XAUUSD/ONS ALTIN

Destek Seviyeleri: 4400 ve 4350

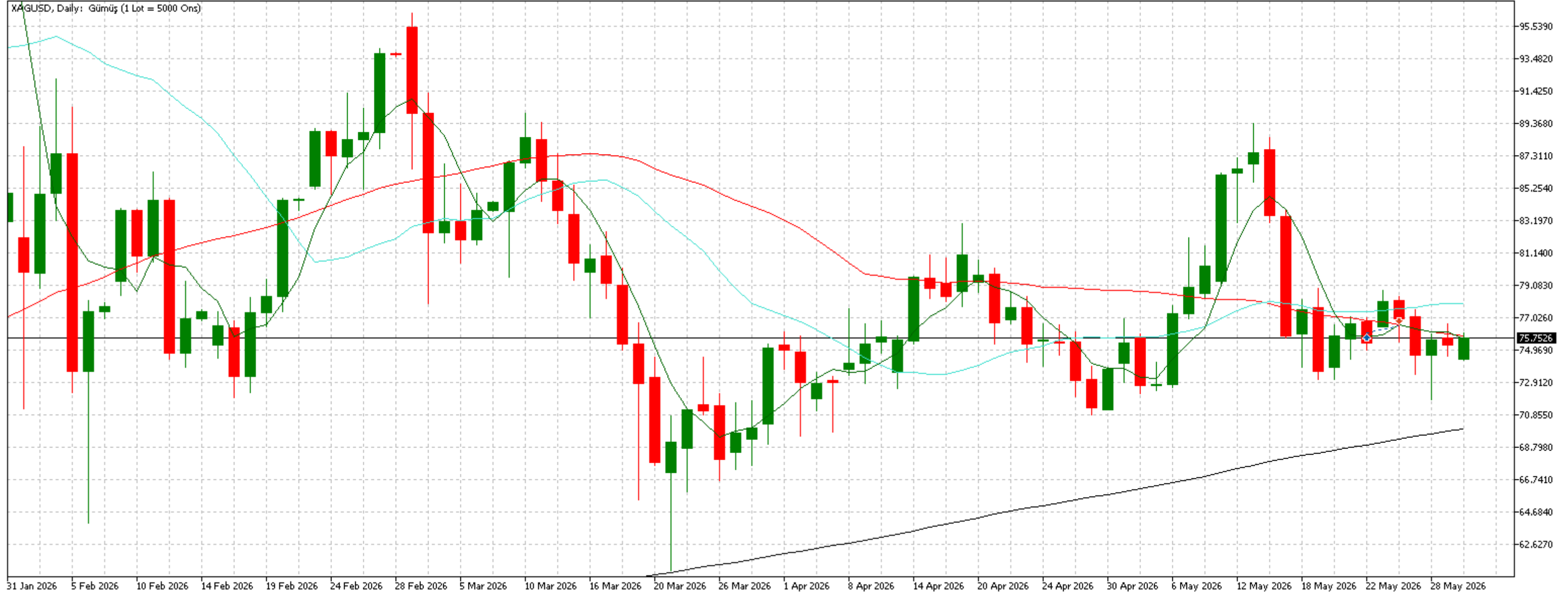
Direnç Seviyeleri: 4640 ve 4760



# FX XAGUSD/ONS GÜMÜŞ

Destek Seviyeleri: 71.00 ve 69.00

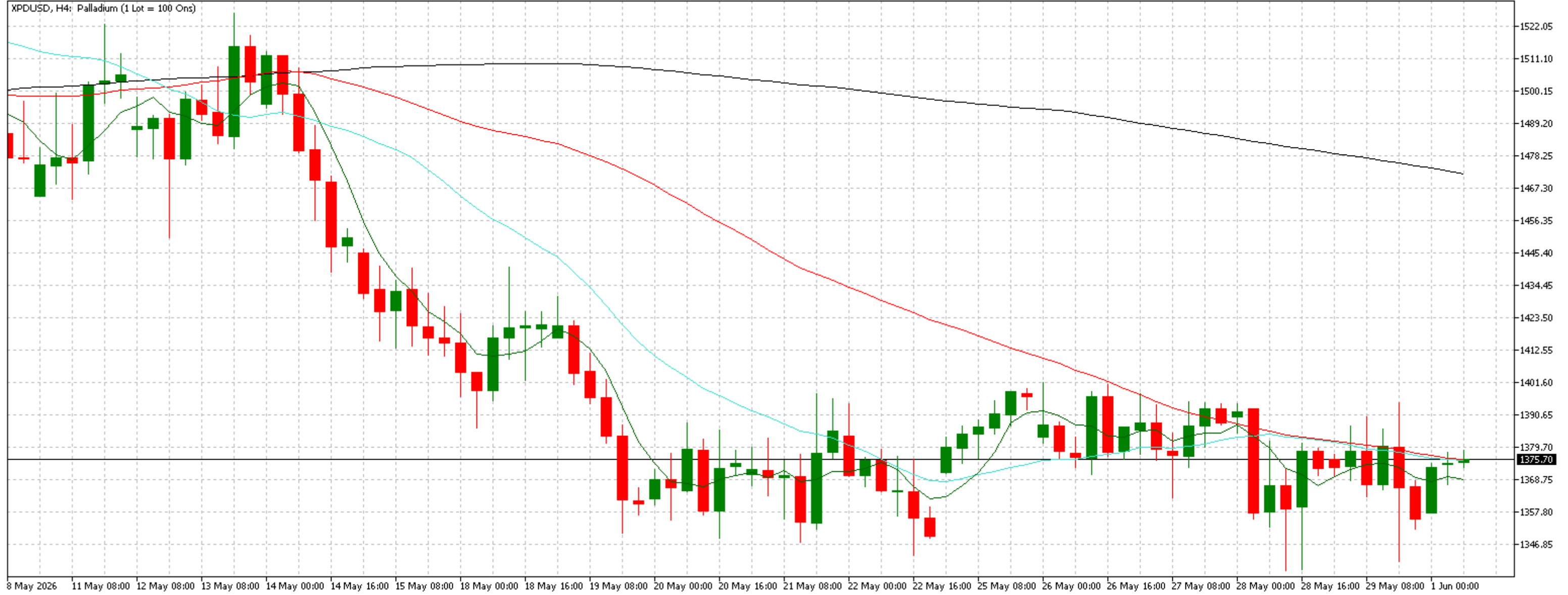
Direnç Seviyeleri: 78.10 ve 86.40



# FX XPDUSD/ONS PALADYUM

Destek Seviyeleri: 1360 ve 1350

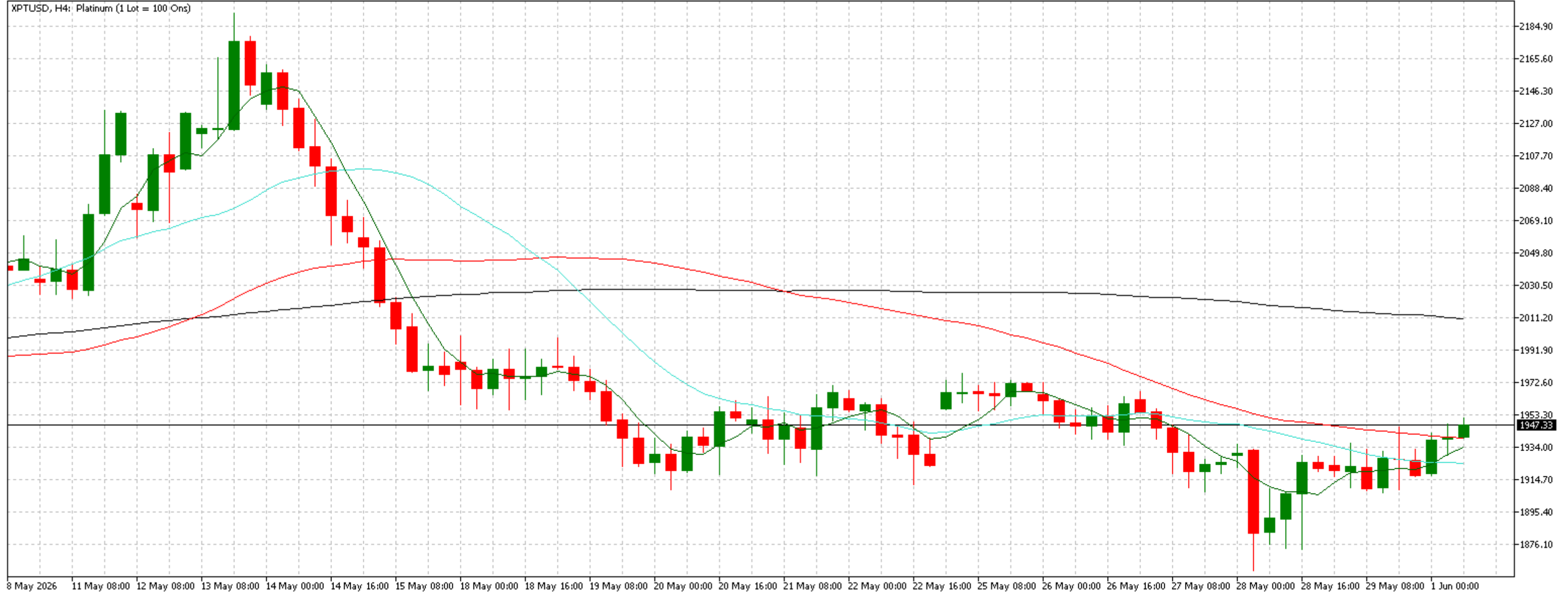
Direnç Seviyeleri: 1390 ve 1470



# FX XPTUSD/ONS PLATİN

Destek Seviyeleri: 1920 ve 1890

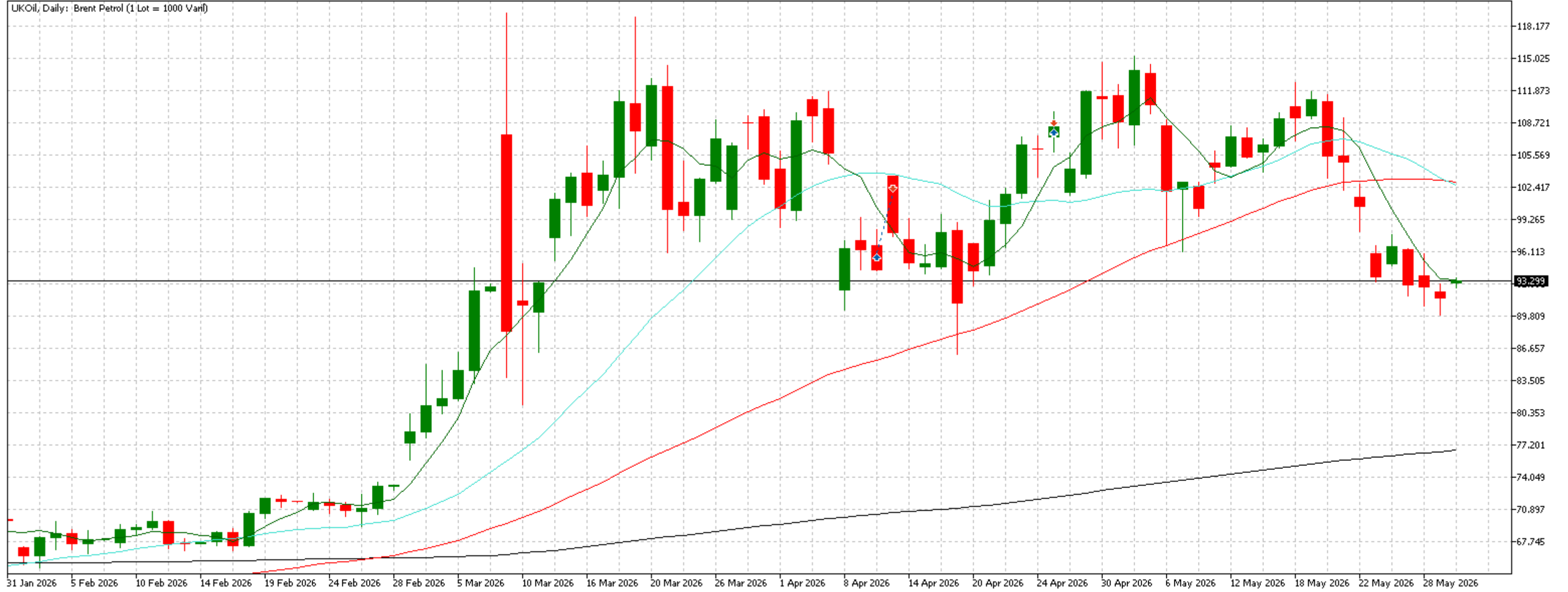
Direnç Seviyeleri: 1960 ve 2010



# BRENT PETROL UKOIL/COIL

Destek Seviyeleri: 89.10 ve 76.90

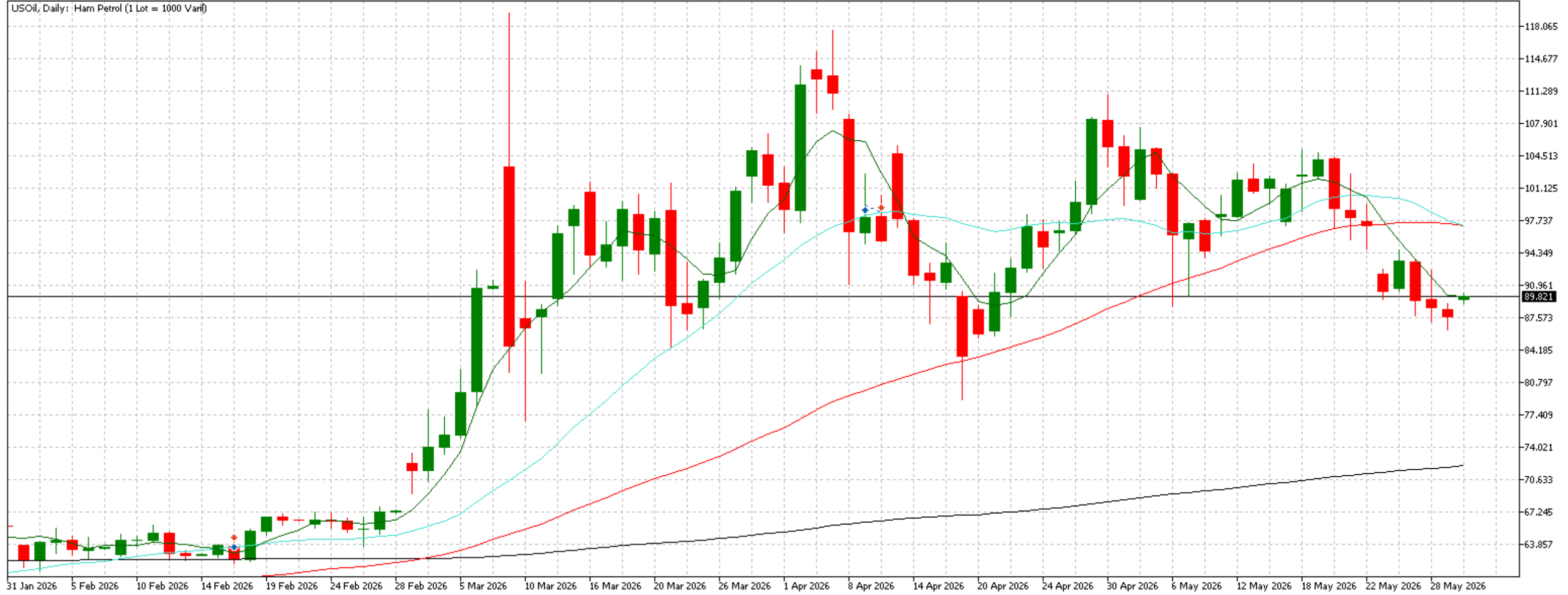
Direnç Seviyeleri: 102.80 ve 114.60



# WTI PETROL USOIL/CL

Destek Seviyeleri: 86.20 ve 72.10

Direnç Seviyeleri: 97.30 ve 106.90



# EKONOMİK TAKVİM (01 Haziran 2026 - 07 Haziran 2026)

01 Haziran 2026 - 07 Haziran 2026 Ekonomik Takvim					
Zaman	Ülke	Olay	Açıklanan	Beklenti	Önceki
<b>01 Haziran 2026 Pazartesi</b>					
03:30	Japonya	İmalat Satın Alma Müdürleri Endeksi (PMI) (May)	<b>54,5</b>	54,5	55,1
04:45	Çin	Caixin İmalat Satın Alma Müdürleri Endeksi (PMI) (Aylık) (May)	<b>51,8</b>	51,4	52,2
09:00	Almanya	Almanya Perakende Satışları (Aylık) (Nis)	<b>-%0,3</b>	-%0,4	<b>-%0,3</b>
10:55	Almanya	Almanya İmalat Satın Alma Müdürleri Endeksi (PMI) (May)		49,9	49,9
11:00	Avrupa	İmalat Satın Alma Müdürleri Endeksi (PMI) (May)		51,4	51,4
11:30	Birleşik Krallık	İmalat Satın Alma Müdürleri Endeksi (PMI) (May)		53,7	53,7
12:00	Avrupa	İşsizlik Oranı (Nis)		%6,2	%6,2
16:45	ABD	Üretim Satın Alma Müdürleri Endeksi (PMI) (May)		55,3	54,5
17:00	ABD	ISM İmalat Satın Alma Müdürleri Endeksi (PMI) (May)		53,3	52,7
<b>02 Haziran 2026 Salı</b>					
12:00	Avrupa	Tüketici Fiyat Endeksi (TÜFE) (Yıllık) (May)		%3,0	%3,0
12:00	Avrupa	Tüketici Fiyat Endeksi (TÜFE) (Aylık) (May)			%1,0
12:00	Avrupa	Çekirdek Tüketici Fiyat Endeksi (TÜFE) (Yıllık) (May)		%2,4	%2,2
17:00	ABD	İş İmkanları ve Personel Değişim Oranı (JOLTS) (Nis)		6,800M	6,866M
<b>03 Haziran 2026 Çarşamba</b>					
03:30	Japonya	Hizmet PMI (May)		50,0	50,0
03:30	Japonya	İmalat ve Hizmet PMI (May)		51,10	51,10
03:30	Çin	İmalat Satın Alma Müdürleri Endeksi (PMI) (May)			48,6
04:45	Çin	Caixin Hizmet Satın Alma Müdürleri Endeksi (PMI) (May)		52,3	52,6
10:55	Almanya	Almanya Hizmet Satın Alma Müdürleri Endeksi (PMI) (May)		47,8	47,8
10:55	Almanya	Almanya Bileşik Satın Alma Müdürleri Endeksi (PMI) (May)		48,6	48,6
11:00	Avrupa	Hizmet Satın Alma Müdürleri Endeksi (PMI) (May)		46,4	46,4
11:00	Avrupa	S&P Global Bileşik Satın Alma Müdürleri Endeksi (PMI) (May)		47,5	47,5
11:30	Birleşik Krallık	Bileşik PMI (May)		48,5	52,6
11:30	Birleşik Krallık	Hizmet Satın Alma Müdürleri Endeksi (PMI) (May)		47,9	52,7

# EKONOMİK TAKVİM (01 Haziran 2026 - 07 Haziran 2026)

01 Haziran 2026 - 07 Haziran 2026 Ekonomik Takvim					
Zaman	Ülke	Olay	Açıklanan	Beklenti	Önceki
03 Haziran 2026 Çarşamba					
11:30	Japonya	BOJ Başkanı Ueda'nın Konuşması			
15:15	ABD	ADP Tarım Dışı İstihdam (May)		110K	109K
16:45	ABD	Hizmet Satın Alma Müdürleri Endeksi (PMI) (May)		50,9	51,0
16:45	ABD	S&P Global Bileşik Satın Alma Müdürleri Endeksi (May)		51,7	51,7
17:00	ABD	ISM İmalat Dışı Satın Alma Müdürleri Endeksi (PMI) (May)		53,6	53,6
17:00	ABD	Tedarik Yönetim Enstitüsü (ISM) İmalat Dışı İstihdam (May)			48,0
17:00	ABD	Fabrika Siparişleri (Aylık) (Nis)			%1,5
17:30	ABD	Enerji Bilgisi İdaresi Ham Petrol Stokları			-3,327M
04 Haziran 2026 Perşembe					
11:00	Avrupa	AMB Başkanı Lagarde'ın Konuşması			
12:00	Avrupa	Perakende Satışlar (Yıllık) (Nis)			%1,2
13:00	Avrupa	Perakende Satışlar (Aylık) (Nis)			-%0,1
15:30	ABD	İşsizlik Haklarından Yararlanma Başvuruları			215K
15:30	ABD	Tarım Dışı Üretkenlik (çeyreklik) (1. Çeyrek)		%0,8	%1,8
05 Haziran 2026 Cuma					
02:30	Japonya	Hane Halkı Harcamaları (Aylık) (Nis)			-%1,3
02:30	Japonya	Hane Halkı Harcamaları (Yıllık) (Nis)		-%1,4	-%2,9
12:00	Avrupa	Gayri Safi Yurtiçi Hasıla (GSYİH) (çeyreklik) (1. Çeyrek)		%0,1	%0,2
12:00	Avrupa	Gayri Safi Yurtiçi Hasıla (GSYİH) (Yıllık) (1. Çeyrek)		%0,8	%1,2
15:30	ABD	Ortalama Saatlik Kazanç (Aylık) (May)		%0,3	%0,2
15:30	ABD	Tarım Dışı İstihdam (May)		95K	115K
15:30	ABD	İşsizlik Oranı (May)		%4,3	%4,3
06 Haziran - 07 Haziran 2026, Haftasonu					

# HİSSE SENETLERİ TAKİP LİSTEMİZ

Hisse Kodu	Borsa	Şirket	Endüstri/Sektör	Satın Alma Günü/Fiyatı [Kapanış]	Güncel Fiyat [Kapanış]	*Analist Hedef Fiyat Ortalaması	Hedef Fiyata Uzaklık	Temettü Verisi	Getiri (%)
DTE	Xetra	DEUTSCHE TELEKOM	Telekomünikasyon Hizmetleri Entegre Telekomünikasyon Hizmetleri	€ 27.82 05.01.26	€ 28.86 29.05.26	€ 37.19 05.01.26	22.40%		3.74%
AAPL	Nasdaq	APPLE	Bilgisayar, Telefon ve Ev Elektroniği Teknoloji	\$270.71 09.01.24	\$312.06 29.05.26	\$291.13 05.01.26	-7.19%		15.27%
SN	Nyse	SHARK NINJA	Ev Aletleri Keyfi Tüketim Ürünleri	\$113.24 05.01.26	\$121.89 29.05.26	\$134.27 05.01.26	9.22%		7.64%
NVDA	Nasdaq	NVIDIA	Yarı İletkenler ve Yarı İletken Ekipmanları Bilgi Teknolojileri	\$191.71 06.01.25	\$211.14 29.05.26	\$257.54 05.01.26	18.02%		10.14%
AVGO	Nasdaq	BROADCOM	Yarı İletkenler ve Yarı İletken Ekipmanları Bilgi Teknolojileri	\$354.74 05.01.26	\$446.77 29.05.26	\$460.31 05.01.26	2.94%		25.94%
HOOD	Nasdaq	ROBINHOOD	Yatırım Hizmetleri/Aracılık Hizmetleri Finansal Hizmetler	\$117.99 05.01.26	\$94.30 29.05.26	\$154.77 05.01.26	39.07%		-20.08%
7203	Tokyo	TOYOTA	Otomobil Üretimi Keyfi Tüketim Ürünleri	¥3,488.00 05.01.26	¥2,909.00 01.06.26	¥3,505.50 05.01.26	17.02%	(-)	-16.60%
LEU	Nyse	CENTRUS ENERGY	Petrol, Gaz ve Tüketilebilir Yakıtlar Enerji	\$280.68 05.01.26	\$182.47 29.05.26	\$285.60 05.01.26	36.11%	(-)	-34.99%

# HİSSE SENETLERİ TAKİP LİSTEMİZ

Hisse Kodu	Borsa	Şirket	Endüstri/Sektör	Satın Alma Günü/Fiyatı [Kapanış]	Güncel Fiyat [Kapanış]	*Analist Hedef Fiyat Ortalaması	Hedef Fiyata Uzaklık	Temettü Verisi	Getiri (%)
ADYEN	Amsterdam	ADYEN	Veri İşleme ve Dış Kaynaklı Merkezler Finansal Hizmetler	€ 1,408.00 05.01.26	€ 939.30 29.05.26	€ 1,817.85 05.01.26	48.33%	(-)	-33.29%
GOOGL	Nasdaq	ALPHABET	Yazılım ve Bilgi Teknolojisi (IT) Hizmetleri Teknoloji	\$317.61 05.01.26	\$380.34 29.05.26	\$337.66 05.01.26	-12.64%		19.75%
PANW	Nasdaq	PALO ALTO NETWORKS	Siber Güvenlik Uygulama Yazılımları Bilgi Teknolojileri	\$182.71 05.01.26	\$281.69 29.05.26	\$229.67 05.01.26	-22.65%		54.17%
ELF	Nyse	e.l.f. BEAUTY	Kişisel Bakım Ürünleri Keyfi Tüketim Ürünleri	\$78.86 05.01.26	\$56.00 29.05.26	\$115.43 05.01.26	51.49%	(-)	-28.99%
NOC	Nyse	NORTHROP GRUMMAN	Havacılık ve Savunma Sanayi	\$593.96 05.01.26	\$563.68 29.05.26	\$665.61 05.01.26	15.31%		-5.10%
BSX	Nyse	BOSTON SCIENTIFIC	Sağlık Ekipmanları ve Tıbbi Cihazlar Sağlık	\$94.28 05.01.26	\$48.31 29.05.26	\$125.77 05.01.26	61.59%		-48.76%
AMZN	Nasdaq	AMAZON	Çeşitli Perakende Keyfi Tüketim Ürünleri	\$228.87 05.09.23	\$270.64 29.05.26	\$297.84 05.01.26	9.13%	(-)	18.25%
Tavsiye Edildiği Günden Bugüne Tüm Ürünlerde Net Kar/Zarar Oranı									-2.19%

# HİSSE SENETLERİ TAKİP LİSTEMİZ / ÇIKARTILANLAR

Hisse Kodu	Borsa	Şirket	Endüstri/Sektör	Satın Alma Günü/Fiyatı [Kapanış]	Satış Günü/Fiyatı [Kapanış]	Temettü Geliri [Brüt]	Getiri (%)
AIR	Paris	AIRBUS	Havacılık ve Savunma Endüstriyel Ürün ve Hizmetler	€ 113.86 02.01.23	€ 208.00 05.01.26	€ 7.60	89.36%
6501	Tokyo	HITACHI, LTD	Tüketici Ürünleri Holdingleri Temel Tüketim Ürünleri	¥3,971.00 06.01.25	¥5,429.00 05.01.26	¥45.00	37.85%
V	Nyse	VISA	Yazılım ve Bilgi Teknolojisi (IT) Hizmetleri Teknoloji	\$245.34 05.09.23	\$353.80 05.01.26	\$5.11	46.29%
FCX	Nyse	FREEMPORT-MCMORAN	Metaller ve Madencilik Hammadde	\$41.70 09.01.24	\$54.41 05.01.26	\$0.60	31.92%
BRK-B	Nyse	BERKSHIRE HATHAWAY	Döngüsel Olmayan Tüketici Ürünleri Finansal Hizmetler	\$452.53 06.01.25	\$498.52 05.01.26	\$0.00	10.16%
HIMS	Nyse	HIMS&HERS HEALTH	Sağlık Hizmetleri Sağlayıcıları Sağlık Hizmetleri	\$27.35 06.01.25	\$34.71 05.01.26	\$0.00	26.91%
DIS	Nyse	DISNEY	Medya ve Yayıncılık Keyfi Tüketim Ürünleri	\$111.47 06.01.25	\$114.07 05.01.26	\$1.25	3.45%
NU	Nyse	NU HOLDINGS	Bankacılık Hizmetleri Finansal Hizmetler	\$11.40 06.01.25	\$17.94 05.01.26	\$0.00	57.37%
XOM	Nyse	EXXON MOBIL	Gaz ve Petrol Enerji	\$108.24 06.01.25	\$125.36 05.01.26	\$4.00	19.51%
LMT	Nyse	LOCKHEED MARTIN	Havacılık ve Savunma Endüstriyel Ürün ve Hizmetler	\$478.75 06.01.25	\$511.57 05.01.26	\$13.35	9.64%
Tüm Ürünlerde Net Kar/Zarar Oranı							33.25%

\*Analist hedef fiyat ortalaması, ilgili hisse hakkında değerlendirme raporu yayınlayan kuruluşların hedef fiyat aritmetik ortalamalarından oluşmaktadır. Deniz Yatırım hedef fiyatlar konusunda bir sorumluluk üstlenmemektedir.

# 2026 1.ÇEYREK BİLANÇO BEKLENTİLERİ VE AÇIKLANMALARI

Tarih	Şirket	Kodu	İşlem Gördüğü Borsa	Hisse Başına Kar		Gelir	
				Açıklanan	Beklenti	Açıklanan	Beklenti
01 Haziran 2026 Pazartesi	Hewlett Packard Enterprise Co.	HPE	NYSE		\$0.53		9.76B
01 Haziran 2026 Pazartesi	Credo Technology Group Holding Ltd	CRDO	NASDAQ		\$1.02		431.79M
02 Haziran 2026 Salı	Palo Alto Networks Inc	PANW	NASDAQ		\$0.79		2.94B
02 Haziran 2026 Salı	Ulta Beauty Inc	ULTA	NASDAQ		\$6.87		3.11B
03 Haziran 2026 Çarşamba	Broadcom Inc	AVGO	NASDAQ		\$2.39		22.04B
03 Haziran 2026 Çarşamba	CrowdStrike Holdings Inc	CRWD	NASDAQ		\$1.07		1.36B
04 Haziran 2026 Perşembe	Ciena Corp	CIEN	NYSE		\$1.46		1.5B
04 Haziran 2026 Perşembe	Planet Labs PBC	PL	NYSE		-\$0.04		90M

## 2026 MERKEZ BANKALARI TAKVİMİ

TARİH	TCMB	FED	ECB	BOE	BOJ
OCAK	22 Ocak	28 Ocak	-	-	23 Ocak
ŞUBAT	-	-	5 Şubat	5 Şubat	-
MART	12 Mart	18 Mart	19 Mart	19 Mart	-
NİSAN	22 Nisan	29 Nisan	30 Nisan	30 Nisan	28 Nisan
MAYIS	-	-	-	-	-
HAZİRAN	11 Haziran	17 Haziran	11 Haziran	18 Haziran	-
TEMMUZ	23 Temmuz	29 Temmuz	23 Temmuz	30 Temmuz	31 Temmuz
AĞUSTOS	-	-	-	-	-
EYLÜL	10 Eylül	16 Eylül	10 Eylül	17 Eylül	-
EKİM	22 Ekim	28 Ekim	29 Ekim	-	30 Ekim
KASIM	-	-	-	5 Kasım	-
ARALIK	10 Aralık	9 Aralık	17 Aralık	17 Aralık	-

## ***İLETİŞİM***

**18:00 – 20:00 SAATLERİ ARASINDA BİZE  
AŞAĞIDAKİ NUMARALARDAN  
ULAŞABİLİRSİNİZ.**

---

**PAZARTESİ – Mesut Özdil – 0212 348 90 81**

**SALI – Gamze Keskin Ören – 0212 348 51 94**

**ÇARŞAMBA – Mesut Özdil – 0212 348 90 81**

**PERŞEMBE – Barış Turanlı – 0212 348 90 65**

**CUMA – Tansu Akaydın – 0212 348 90 29**



# Yurt Dışı Piyasalar & FX Strateji

## Uyarı Notu

Bu rapor/e-posta içerisinde yer alan değerlendirmeler Deniz Yatırım Menkul Kıymetler A.Ş. tarafından, güvenilir olduğuna inanılan kaynaklardan elde edilen bilgi ve veriler kullanılarak hazırlanmıştır. Raporda yer alan ifadeler, mali durumunuz ile risk ve getiri tercihlerinize uygun olmayabilir ve hiçbir şekilde alış veya satış yapılması yönünde yönlendirme olarak değerlendirilmemelidir. Deniz Yatırım, bu bilgilerin doğru, eksiksiz ve değişmez olduğunu garanti etmemektedir. Bu sebeple, okuyucuların, bu raporlardan elde edilen bilgilere dayanarak hareket etmeden önce, bilgilerin doğruluğunu teyit etmeleri önerilir ve bu bilgilere dayanılarak aldıkları kararlarda sorumluluk okuyucuların kendilerine aittir. Bilgilerin eksikliği ve yanlışlığından Deniz Yatırım hiçbir şekilde sorumlu tutulamaz. Ayrıca, Deniz Yatırım ve DenizBank Finansal Hizmetler Grubu çalışanları ve danışmanlarının, herhangi bir şekilde bu rapor/e-posta içerisinde yer alan bilgiler dolayısıyla ortaya çıkabilecek, doğrudan veya dolaylı zararlarla ilgili herhangi bir sorumluluğu yoktur. Burada yer alan bilgiler sermaye piyasası aracına yönelik bir yatırım tavsiyesi, alım-satım önerisi ya da getiri vaadi değildir ve yatırım danışmanlığı kapsamında yer almamaktadır. Yatırım Danışmanlığı hizmeti; yetkili kuruluşlar tarafından imzalanacak yatırım danışmanlığı sözleşmesi çerçevesinde kişilerin risk ve getiri tercihleri dikkate alınarak kişiye özel sunulmaktadır. Buradaki içeriğin hiçbir bölümü Deniz Yatırım Menkul Kıymetler A.Ş.'nin yazılı izni olmadan çoğaltılamaz, hiçbir şekil ve ortamda yayımlanamaz, alıntı yapılamaz ve kullanılamaz.

## Disclaimer

Assessments included in this report/e-mail have been prepared based on information and data obtained from sources deemed to be reliable by Deniz Yatırım Menkul Kıymetler A.Ş. The statements in the report may not be suitable with your financial status, risk or income preferences and must not be evaluated as a form of guidance towards carrying out sales or purchases in any way. Deniz Yatırım does not guarantee the accuracy, completeness and permanence of these data. Therefore, readers are recommended to verify the accuracy of these data before they act based on information in these reports, and the responsibility of decisions taken as per these information belongs to the reader. Deniz Yatırım cannot in any way be held liable for the incompleteness or inaccuracy of this information. Also, employees and consultants of Deniz Yatırım and DenizBank Financial Services Group have no direct or indirect responsibility with regards to any losses to be incurred due to information given in this report/e-mail. This information does not constitute an investment recommendation, buy-sell proposal or promise of income in relation to any capital market instruments and does not fall in scope of investment consultancy. Investment Consultancy services are tailor-made for persons based on their risk and income preferences in scope of investment consultancy agreements signed with authorized institutions. None of this content can be copied without the written permission of Deniz Yatırım Menkul Kıymetler A.Ş., published in any form or environment, given reference or utilized.