

# Uluslararası Piyasalar Bülteni

*Günlük Teknik Bülten*

- 📈 Güne Başlarken
- 📈 Endeks/Emtia/Parite
- 📈 Teknik Seviyeler
- 📈 Ekonomik Takvim
- 📈 Hisse Senetleri Takip Listemiz
- 📈 2026 Merkez Bankaları Takvimi
- 📈 İletişim

\*İlgili sayfalara doğrudan ulaşmak için başlıklara tıklayınız.

# G Ü N E B A Ş L A R K E N

- ABD endeksleri Salı günü pozitif kapanış gerçekleştirdi. Dow Jones +0.45%, S&P500 +0.13%, Nasdaq +0.03% ile kapandı. Avrupa endeksleri pozitif kapanış gerçekleştirdi. Euro Stoxx +1.17%, DAX +0.48%, FTSE +0.33% ile kapandı. TSİ 09:21 / ABD vadeli endeksleri ve Avrupa vadeli endeksleri negatif işlem görüyor.
- Asya'da endeksler karışık kapanış gerçekleştirdi. TSİ 09:21 / Shanghai +0.31%, Hang Seng -1.66%, Nikkei 225 +2.64%, DJ New Zealand -1.12% ile kapandı.
- ABD Başkanı Donald Trump yönetimi, zorla çalıştırma ile üretildiği iddia edilen ürünlere yönelik soruşturmanın ardından başlıca ticaret ortaklarından yapılan ithalata en az yüzde 10 gümrük vergisi uygulanmasını önerdi. /Bloomberg HT
- Altın fiyatları çarşamba günü yükselen petrol ve faiz endişeleriyle geriledi. /Bloomberg HT
- Petrol, ABD-İran anlaşmasına yönelik kötümserlik ve Orta Doğu'daki çatışmaların etkisiyle yükselişini sürdürdü. /Bloomberg HT
- ABD ve İran, barış görüşmelerinin tıkanmasıyla saldırılarını yoğunlaştırdı. /Bloomberg HT
- Goldman Sachs CEO'su David Solomon, piyasaların "korkudan çok açgözlülük" moduna geçtiğini söyledi. /Bloomberg HT
- Japan hükümeti, hanehalkını desteklemeye yönelik 19,4 milyar dolarlık ek bütçeyi onayladı. /Bloomberg HT
- Bakır, Orta Doğu'daki savaşı sona erdirecek bir anlaşmaya ilişkin beklentilerin zayıflamasıyla üç haftanın en yüksek seviyesinden geri çekildi. /Bloomberg HT
- İran Devrim Muhafızları Ordusu, ABD'nin İran'a ait Keşm Adası'na saldırısına karşılık Kuveyt'te ABD güçlerine ev sahipliği yapan askeri üsleri füzelerle vurduğunu bildirdi.
- SpaceX, 75 milyar dolarlık halka arzında 555,6 milyon hisseyi hisse başına 135 dolardan satmayı hedefliyor. /Bloomberg HT
- ABD Başkanı Donald Trump, İran ile yürütülen müzakerelerin kesildiğine yönelik haberleri yalanlayarak görüşmelerin aralıksız sürdüğünü söyledi. Trump, Tahran yönetimine çağrıda bulunarak "öyle ya da böyle bir anlaşma yapmanın zamanı geldiğini" ifade etti. /Bloomberg HT

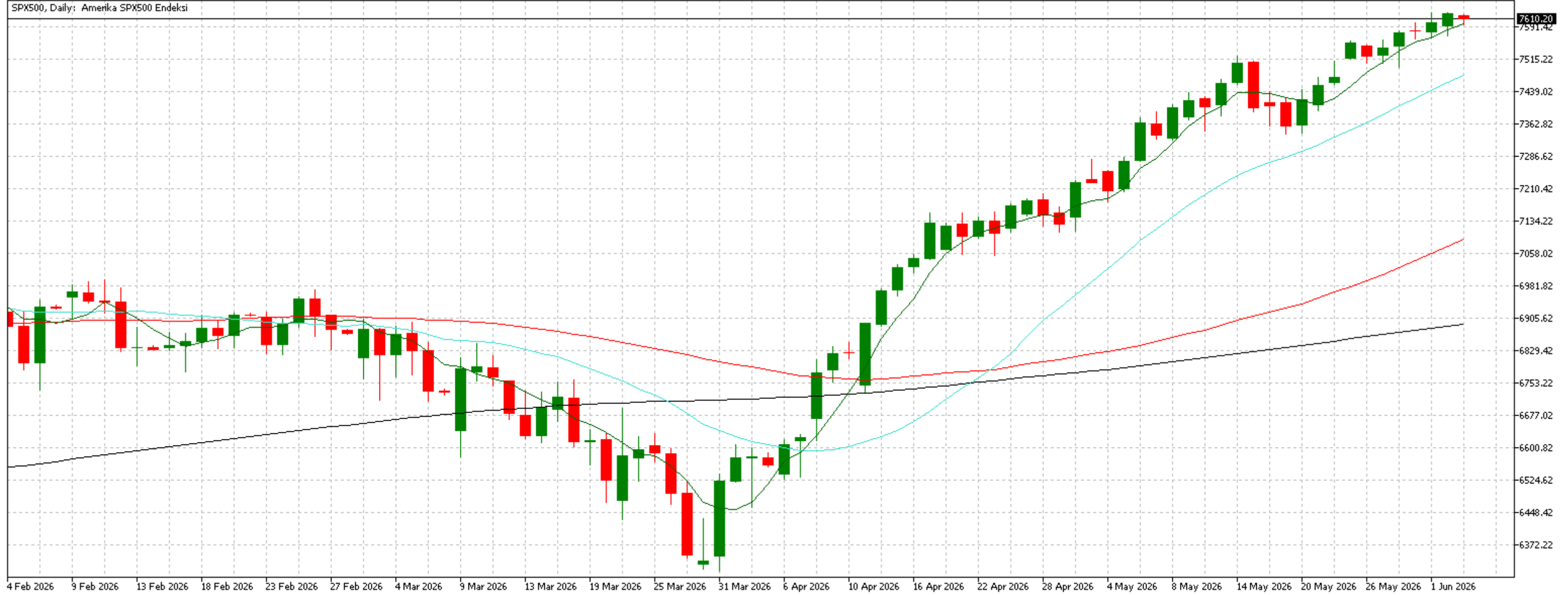
# ENDEKSLER/EMTİA/PARİTELER

SEMBOL (FOREX/IB)	ENDEKSLER / EMTİA / PARİTELER	GÜNLÜK	HAFTALIK	AYLIK	YTD	YILLIK
NAS100 / NQ	NASDAQ Futures	0.00%	2.22%	10.57%	20.65%	41.10%
SPX500 / ES	S&P 500 Futures	-0.06%	1.05%	5.38%	10.55%	27.40%
DOWJONES / YM	Dow Jones Futures	-0.11%	1.21%	4.61%	6.22%	20.81%
GER30 / DAX	DAX Futures	-0.39%	-0.81%	3.85%	1.47%	3.14%
XAUUSD	XAU/USD - Gold Futures	-0.56%	0.30%	-0.85%	2.47%	32.23%
XAGUSD	XAG/USD - Silver Futures	-0.95%	-0.08%	1.79%	5.99%	115.99%
UKOil / COIL	Brent Oil Futures	1.79%	3.64%	-14.61%	60.59%	50.66%
USOil / CL	Crude Oil WTI Futures	1.79%	7.62%	-10.32%	66.21%	51.85%
EURUSD	EUR/USD - Euro US Dollar	-0.11%	-0.07%	-0.63%	-1.09%	1.75%
EURGBP	EUR/GBP - Euro British Pound	0.09%	-0.20%	0.02%	-0.86%	2.59%
USDCAD	USD/CAD - US Dollar Canadian Dollar	0.10%	0.09%	1.67%	0.93%	1.27%
USDJPY	USD/JPY - US Dollar Japanese Yen	0.02%	0.26%	1.72%	2.08%	12.03%
GBPUSD	GBP/USD - British Pound US Dollar	-0.19%	0.12%	-0.65%	-0.23%	-0.84%
AUDUSD	AUD/USD - Australian Dollar US Dollar	-0.26%	0.29%	-0.10%	7.30%	10.30%

# S & P 5 0 0 F U T U R E S

Destek Seviyeleri: 7480 ve 7300

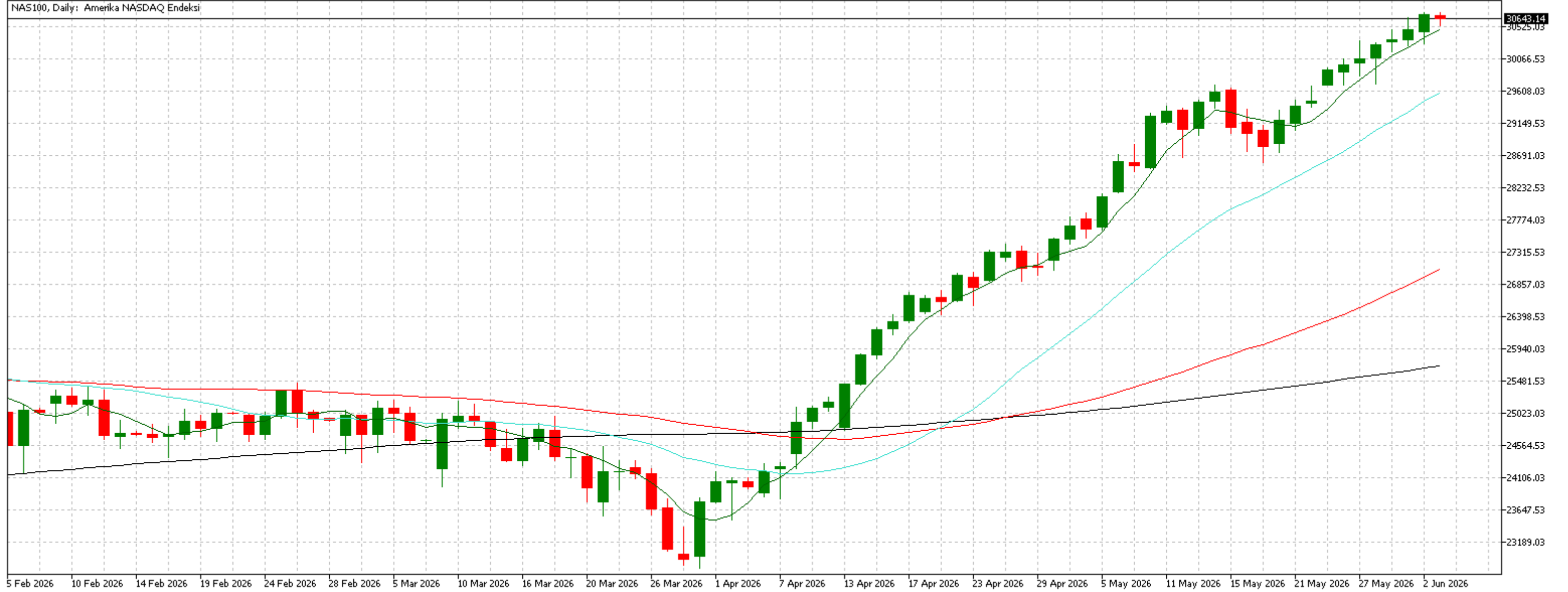
Direnç Seviyeleri: 7650 ve 7730



# NASDAQ100 FUTURES

Destek Seviyeleri: 29620 ve 28410

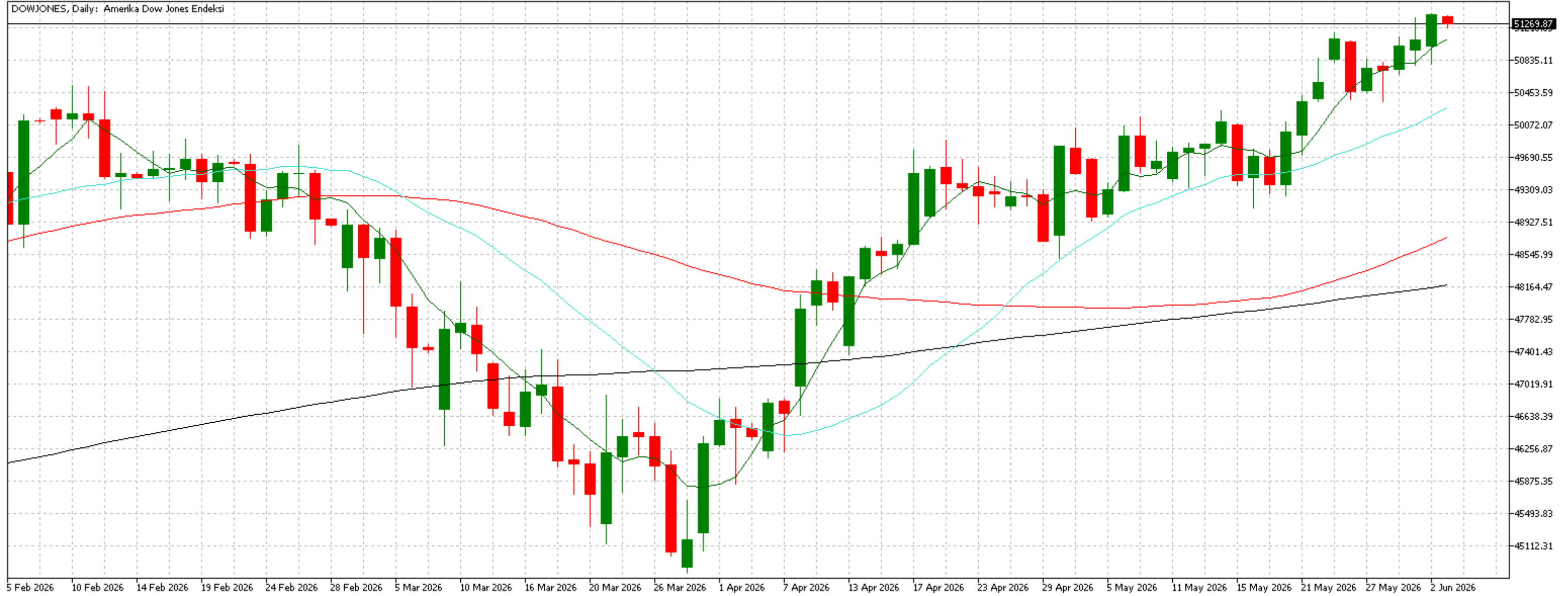
Direnç Seviyeleri: 30860 ve 30930



# DOW JONES FUTURES

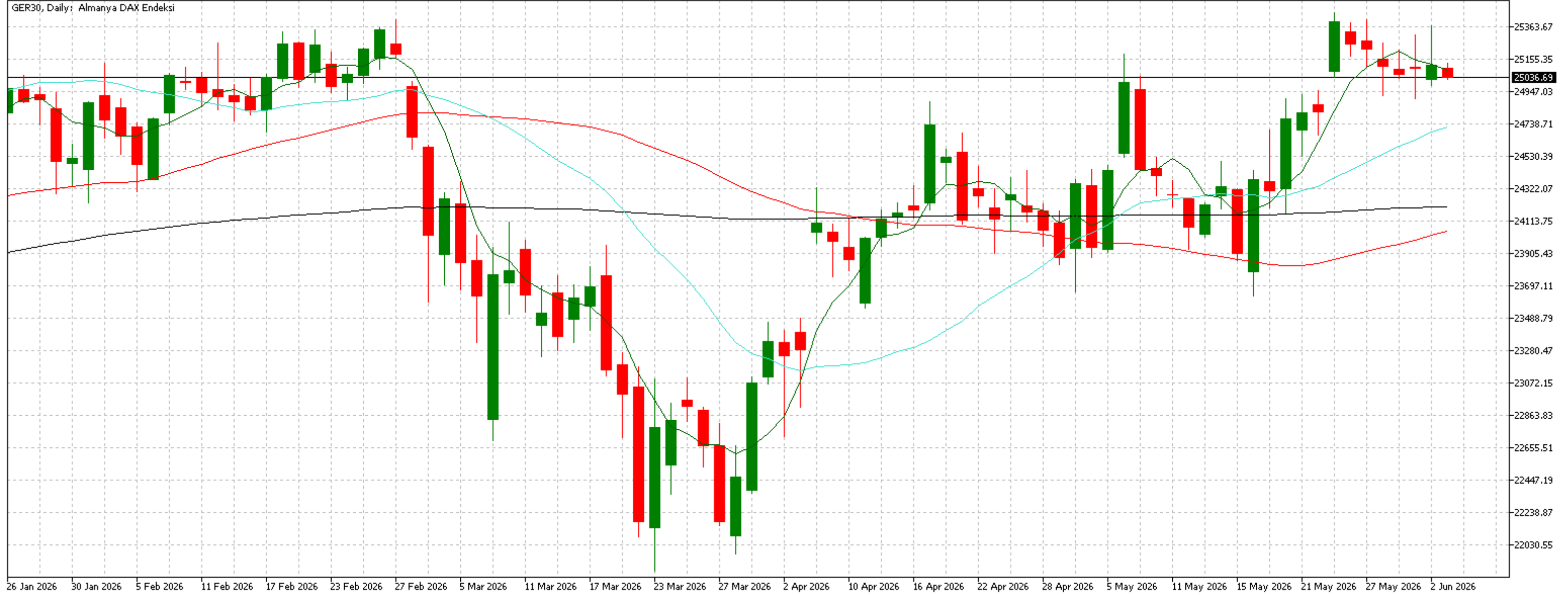
Destek Seviyeleri: 50290 ve 49020

Direnç Seviyeleri: 51340 ve 51510



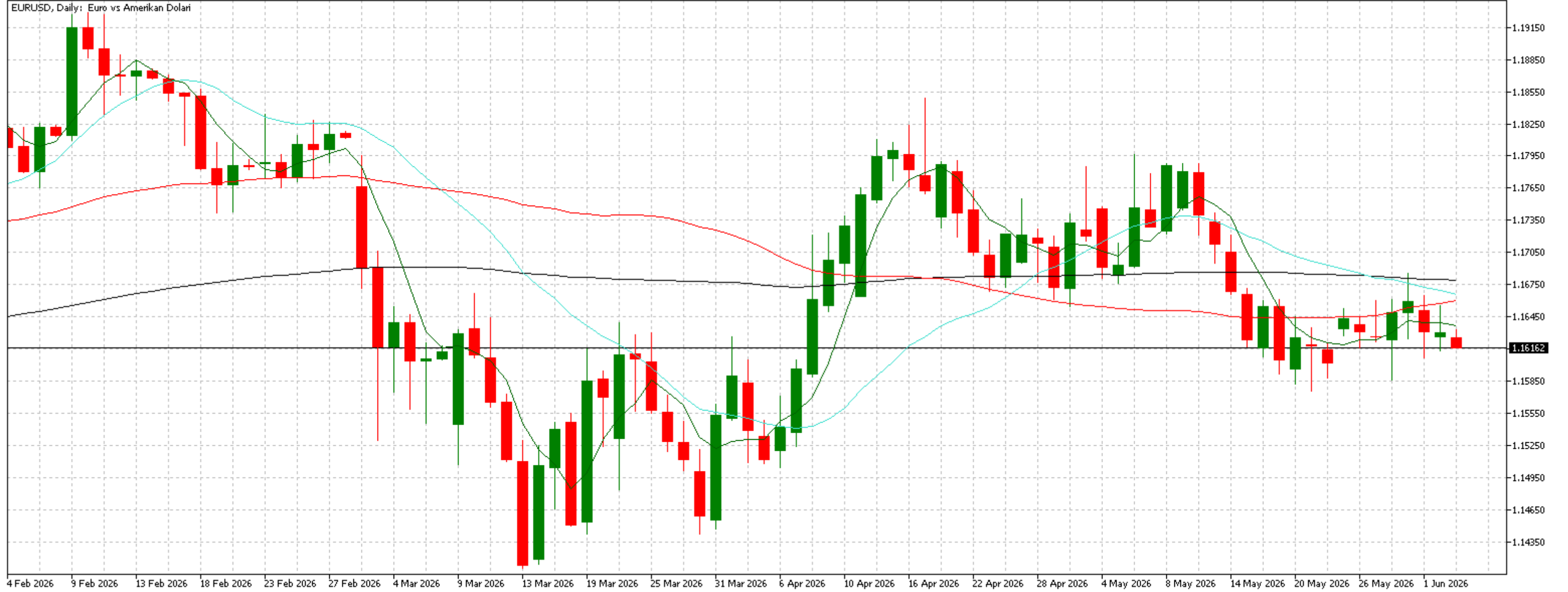
Destek Seviyeleri: 24690 ve 24210

Direnç Seviyeleri: 25300 ve 25450



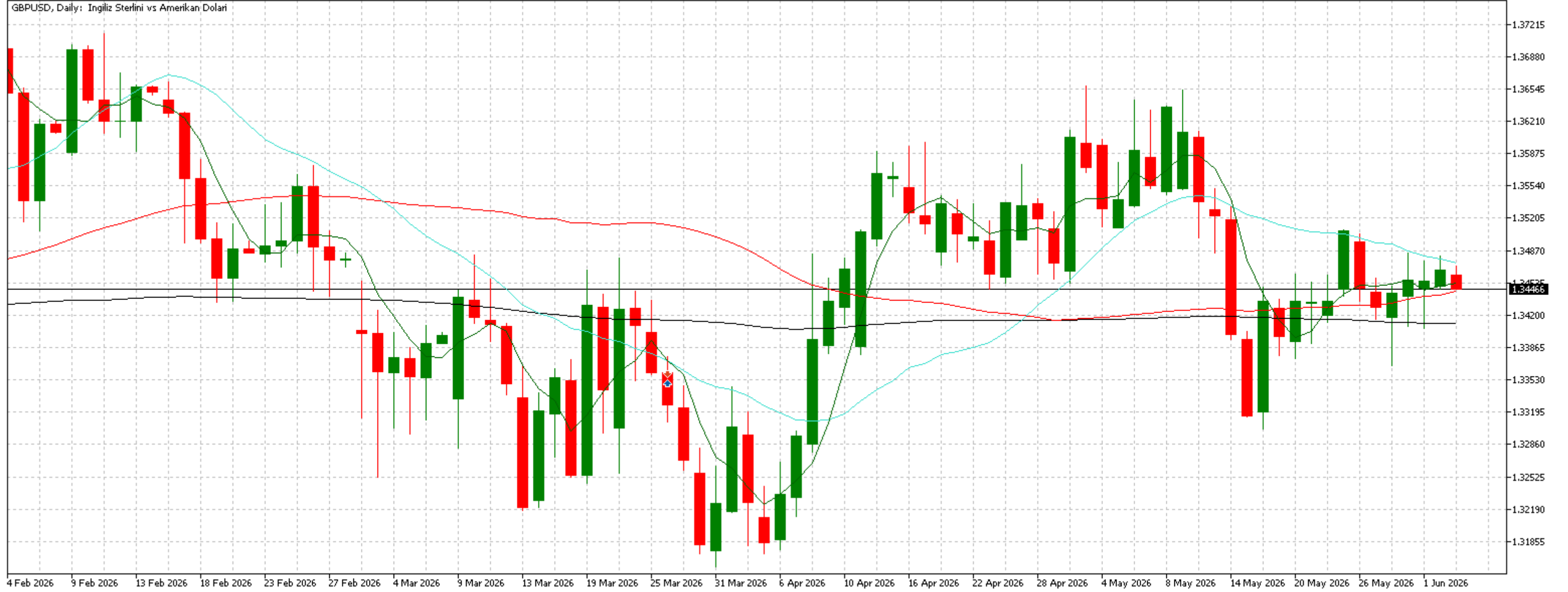
Destek Seviyeleri: 1.1550 ve 1.1510

Direnç Seviyeleri: 1.1670 ve 1.1770



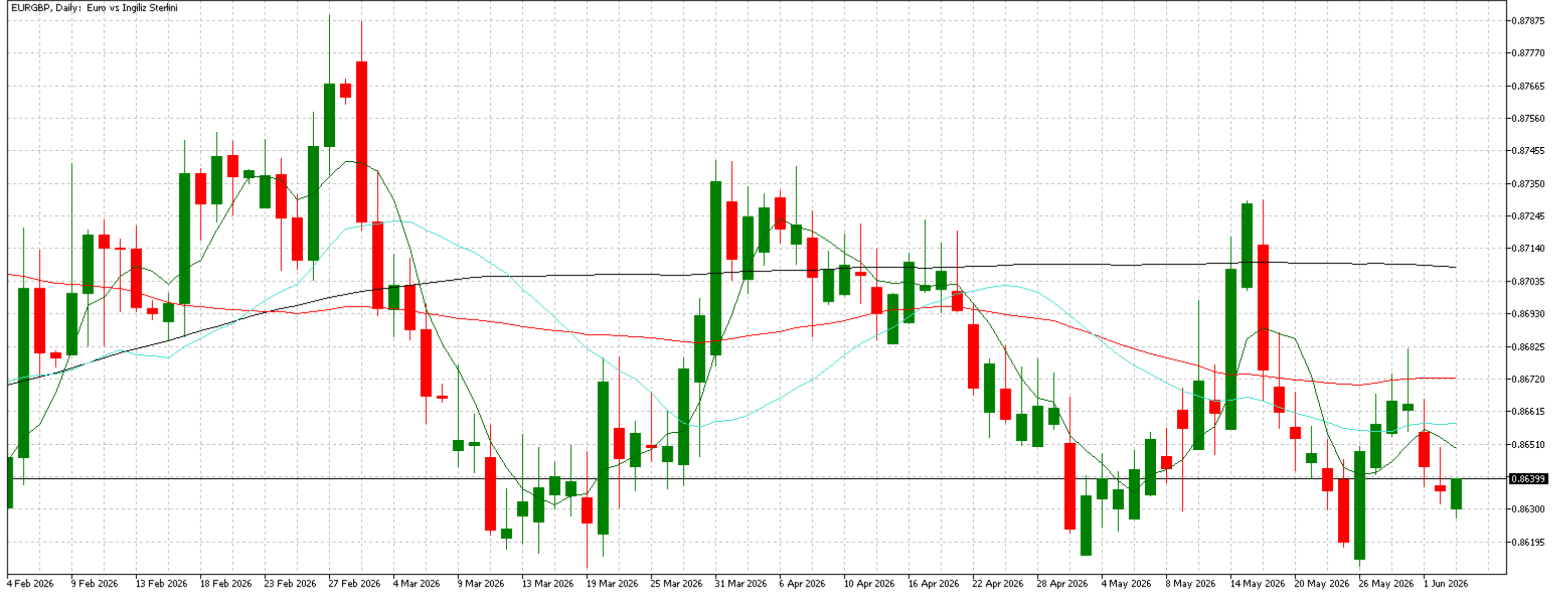
Destek Seviyeleri: 1.3410 ve 1.3320

Direnç Seviyeleri: 1.3510 ve 1.3610



Destek Seviyeleri: 0.8630 ve 0.8600

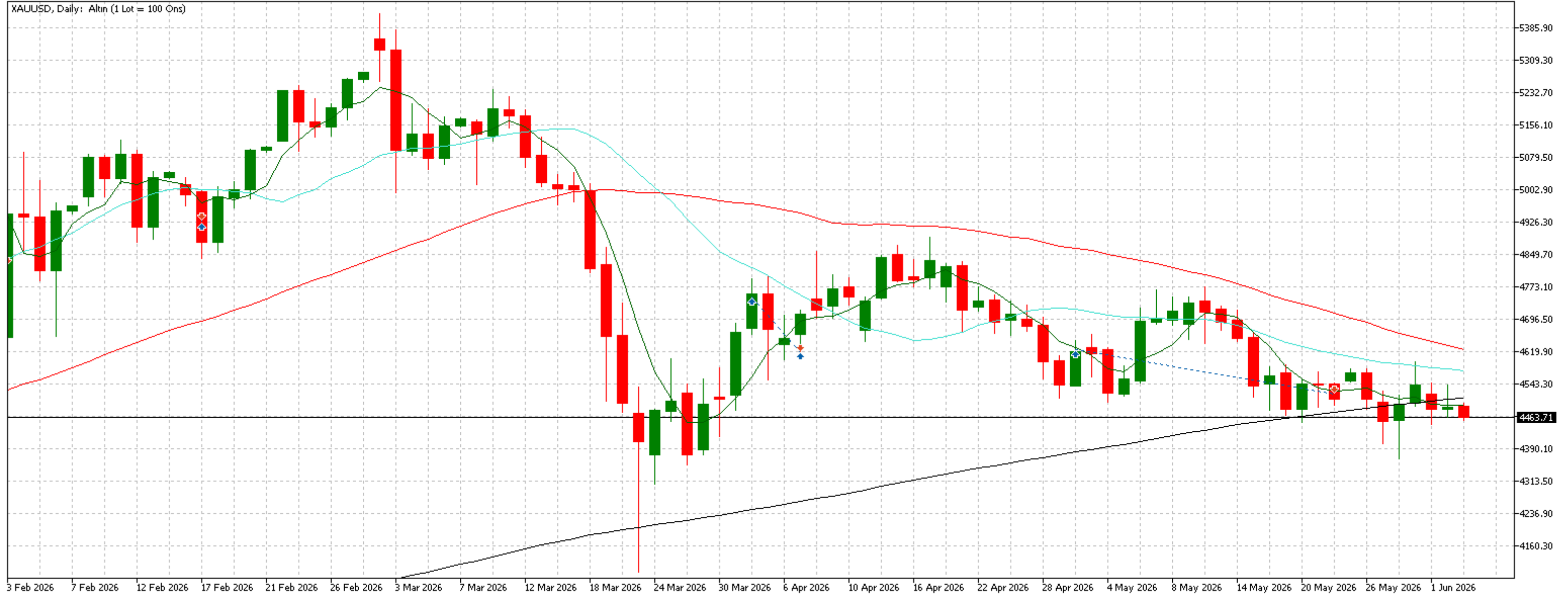
Direnç Seviyeleri: 0.8670 ve 0.8700



# FX XAUUSD/ONS ALTIN

Destek Seviyeleri: 4380 ve 4350

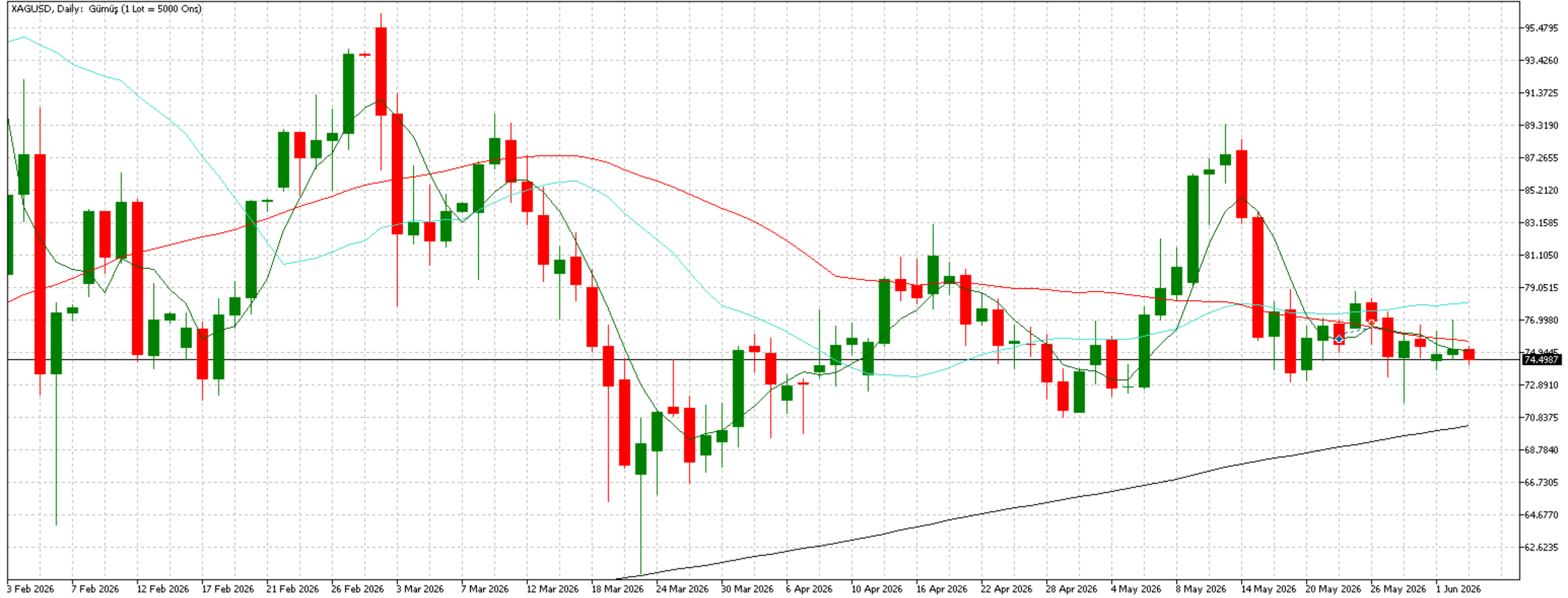
Direnç Seviyeleri: 4620 ve 4740



# FX XAGUSD/ONS GÜMÜŞ

Destek Seviyeleri: 70.30 ve 69.00

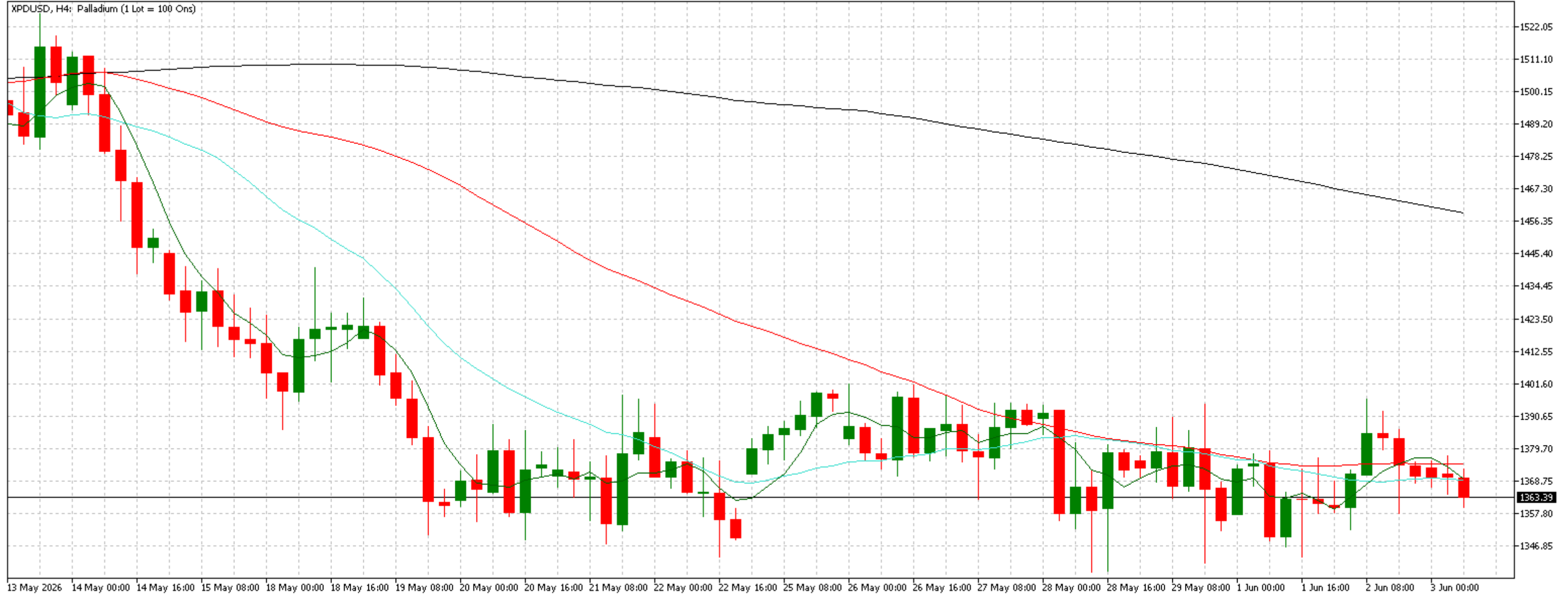
Direnç Seviyeleri: 78.20 ve 86.50



# FX XPDUSD/ONS PALADYUM

Destek Seviyeleri: 1350 ve 1340

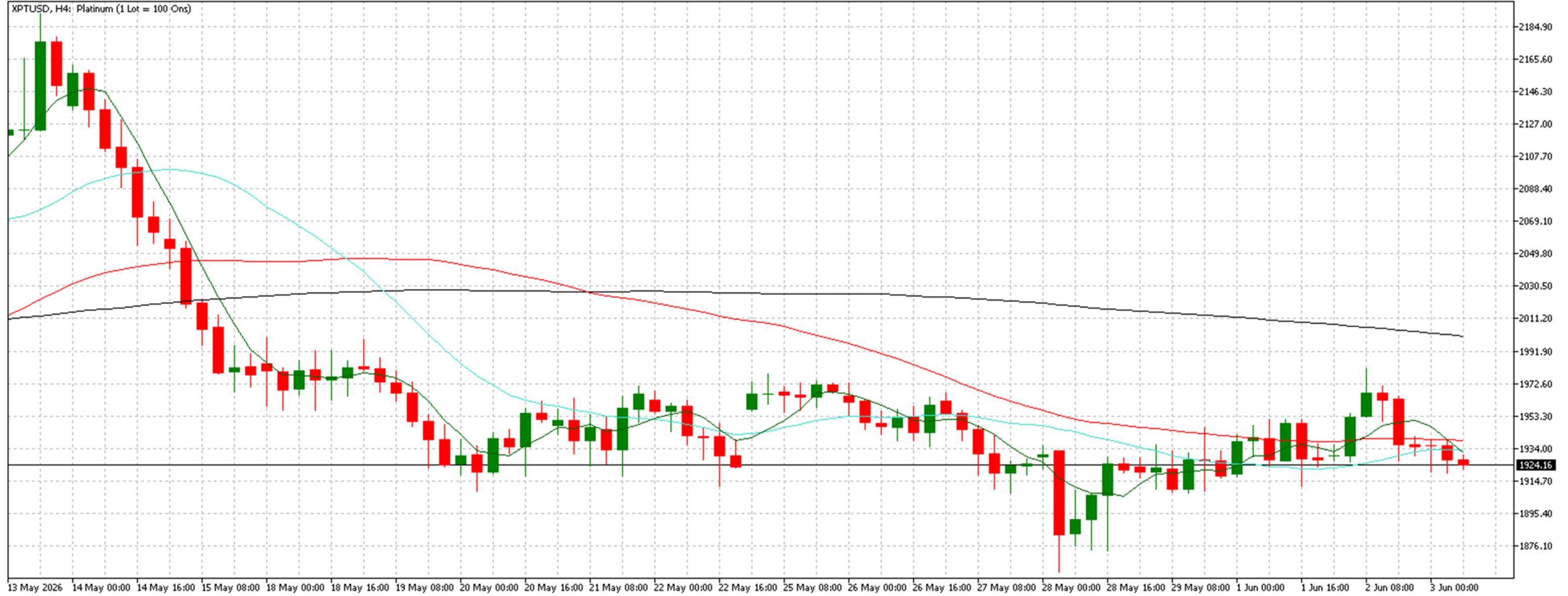
Direnç Seviyeleri: 1380 ve 1450



# FX XPTUSD/ONS PLATİN

Destek Seviyeleri: 1900 ve 1880

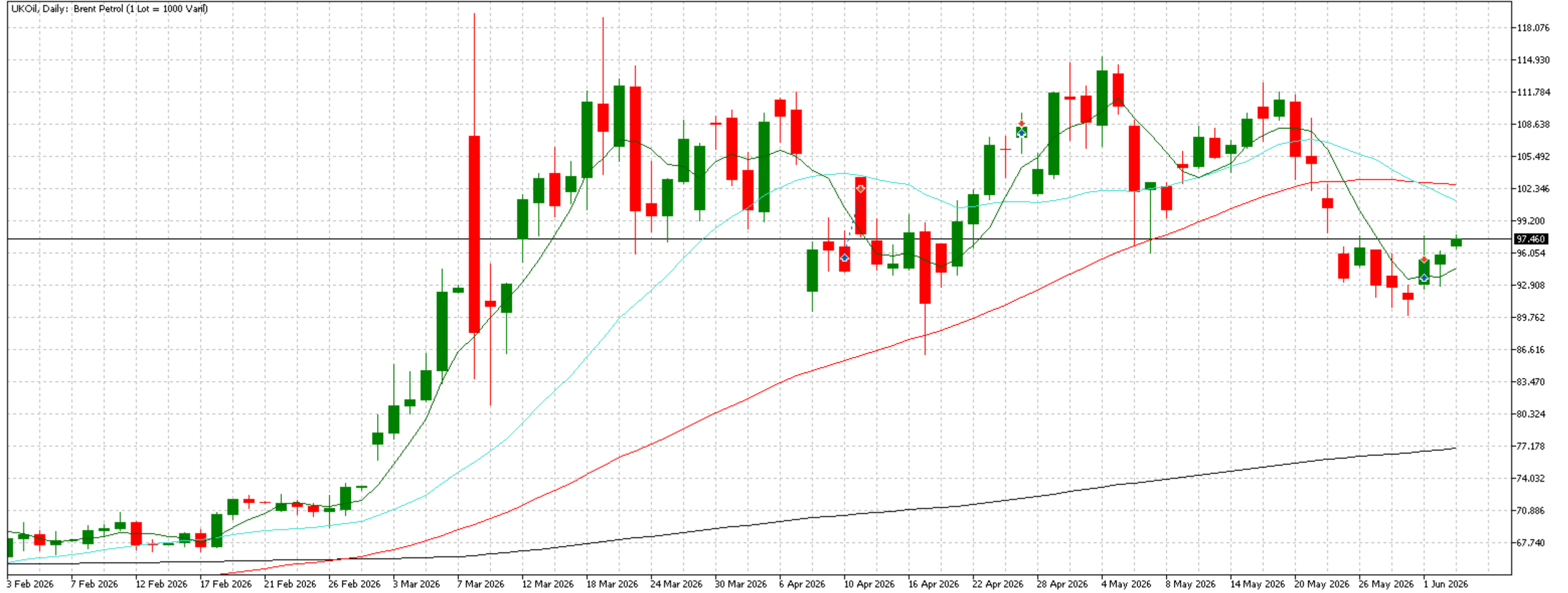
Direnç Seviyeleri: 1960 ve 1990



# BRENT PETROL UKOIL/COIL

Destek Seviyeleri: 88.90 ve 77.00

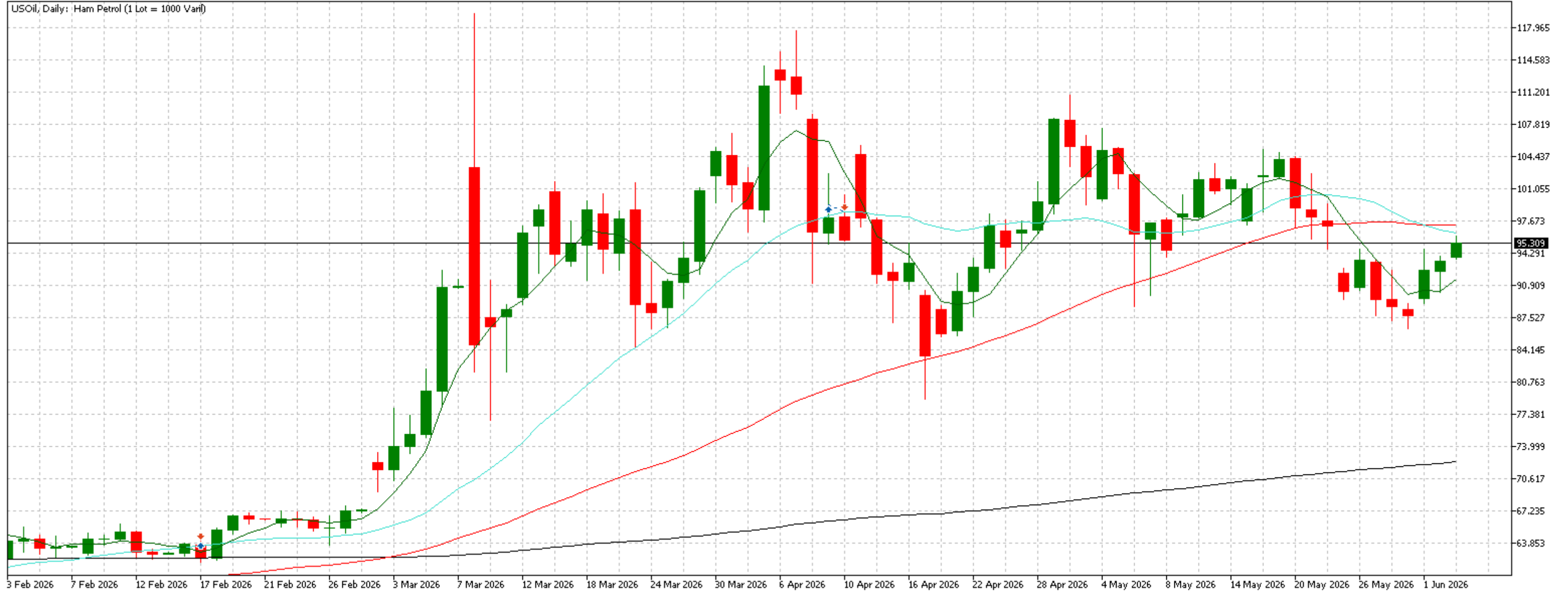
Direnç Seviyeleri: 102.60 ve 113.30



# WTI PETROL USOIL/CL

Destek Seviyeleri: 86.60 ve 72.50

Direnç Seviyeleri: 97.30 ve 106.10



# EKONOMİK TAKVİM (01 Haziran 2026 - 07 Haziran 2026)

01 Haziran 2026 - 07 Haziran 2026 Ekonomik Takvim					
Zaman	Ülke	Olay	Açıklanan	Beklenti	Önceki
<b>01 Haziran 2026 Pazartesi</b>					
03:30	Japonya	İmalat Satın Alma Müdürleri Endeksi (PMI) (May)	54,5	54,5	55,1
04:45	Çin	Caixin İmalat Satın Alma Müdürleri Endeksi (PMI) (Aylık) (May)	51,8	51,4	52,2
09:00	Almanya	Almanya Perakende Satışları (Aylık) (Nis)	-%0,3	-%0,4	-%0,3
10:55	Almanya	Almanya İmalat Satın Alma Müdürleri Endeksi (PMI) (May)	50,1	49,9	49,9
11:30	Birleşik Krallık	İmalat Satın Alma Müdürleri Endeksi (PMI) (May)	53,9	53,7	53,7
12:00	Avrupa	İşsizlik Oranı (Nis)	%6,3	%6,2	%6,3
16:45	ABD	Üretim Satın Alma Müdürleri Endeksi (PMI) (May)	55,1	55,3	54,5
17:00	ABD	ISM İmalat Satın Alma Müdürleri Endeksi (PMI) (May)	54,0	53,3	52,7
<b>02 Haziran 2026 Salı</b>					
12:00	Avrupa	Tüketici Fiyat Endeksi (TÜFE) (Yıllık) (May)	%3,2	%3,2	%3,0
12:00	Avrupa	Tüketici Fiyat Endeksi (TÜFE) (Aylık) (May)	%0,1		%1,0
12:00	Avrupa	Çekirdek Tüketici Fiyat Endeksi (TÜFE) (Yıllık) (May)	%2,5	%2,4	%2,2
17:00	ABD	İş İmkanları ve Personel Değişim Oranı (JOLTS) (Nis)	7,618M	6,800M	6,887M
<b>03 Haziran 2026 Çarşamba</b>					
00:00	ABD	Amerikan Petrol Enstitüsü Haftalık Ham Petrol Stokları	-6,750M	-3,600M	-2,800M
03:30	Japonya	Hizmet PMI (May)	50,0	50,0	50,0
03:30	Japonya	İmalat ve Hizmet PMI (May)	51,10	51,10	51,10
03:30	Çin	İmalat Satın Alma Müdürleri Endeksi (PMI) (May)	50,4		48,6
04:45	Çin	Caixin Hizmet Satın Alma Müdürleri Endeksi (PMI) (May)	54,4	52,3	52,6
10:55	Almanya	Almanya Hizmet Satın Alma Müdürleri Endeksi (PMI) (May)		47,8	47,8
10:55	Almanya	Almanya Bileşik Satın Alma Müdürleri Endeksi (PMI) (May)		48,6	48,6
11:00	Avrupa	Hizmet Satın Alma Müdürleri Endeksi (PMI) (May)		46,4	46,4
11:00	Avrupa	S&P Global Bileşik Satın Alma Müdürleri Endeksi (PMI) (May)		47,5	47,5
11:30	Birleşik Krallık	Bileşik PMI (May)		48,5	52,6
11:30	Birleşik Krallık	Hizmet Satın Alma Müdürleri Endeksi (PMI) (May)		47,9	52,7

# EKONOMİK TAKVİM (01 Haziran 2026 - 07 Haziran 2026)

01 Haziran 2026 - 07 Haziran 2026 Ekonomik Takvim					
Zaman	Ülke	Olay	Açıklanan	Beklenti	Önceki
<b>03 Haziran 2026 Çarşamba</b>					
11:30	Japonya	BOJ Başkanı Ueda'nın Konuşması			
15:15	ABD	ADP Tarım Dışı İstihdam (May)		110K	109K
16:45	ABD	Hizmet Satın Alma Müdürleri Endeksi (PMI) (May)		50,9	51,0
16:45	ABD	S&P Global Bileşik Satın Alma Müdürleri Endeksi (May)		51,7	51,7
17:00	ABD	ISM İmalat Dışı Satın Alma Müdürleri Endeksi (PMI) (May)		53,6	53,6
17:00	ABD	Tedarik Yönetim Enstitüsü (ISM) İmalat Dışı İstihdam (May)			48,0
17:00	ABD	Fabrika Siparişleri (Aylık) (Nis)			%1,5
17:30	ABD	Enerji Bilgisi İdaresi Ham Petrol Stokları			-3,327M
<b>04 Haziran 2026 Perşembe</b>					
11:00	Avrupa	AMB Başkanı Lagarde'ın Konuşması			
12:00	Avrupa	Perakende Satışlar (Yıllık) (Nis)			%1,2
13:00	Avrupa	Perakende Satışlar (Aylık) (Nis)			-%0,1
15:30	ABD	İşsizlik Haklarından Yararlanma Başvuruları			215K
15:30	ABD	Tarım Dışı Üretkenlik (çeyreklik) (1. Çeyrek)		%0,8	%1,8
<b>05 Haziran 2026 Cuma</b>					
02:30	Japonya	Hane Halkı Harcamaları (Aylık) (Nis)			-%1,3
02:30	Japonya	Hane Halkı Harcamaları (Yıllık) (Nis)		-%1,4	-%2,9
12:00	Avrupa	Gayri Safi Yurtiçi Hasıla (GSYİH) (çeyreklik) (1. Çeyrek)		%0,1	%0,2
12:00	Avrupa	Gayri Safi Yurtiçi Hasıla (GSYİH) (Yıllık) (1. Çeyrek)		%0,8	%1,2
15:30	ABD	Ortalama Saatlik Kazanç (Aylık) (May)		%0,3	%0,2
15:30	ABD	Tarım Dışı İstihdam (May)		95K	115K
15:30	ABD	İşsizlik Oranı (May)		%4,3	%4,3
<b>06 Haziran - 07 Haziran 2026, Haftasonu</b>					

# HİSSE SENETLERİ TAKİP LİSTEMİZ

Hisse Kodu	Borsa	Şirket	Endüstri/Sektör	Satın Alma Günü/Fiyatı [Kapanış]	Güncel Fiyat [Kapanış]	*Analist Hedef Fiyat Ortalaması	Hedef Fiyata Uzaklık	Temettü Verisi	Getiri (%)
DTE	Xetra	DEUTSCHE TELEKOM	Telekomünikasyon Hizmetleri Entegre Telekomünikasyon Hizmetleri	€ 27.82 05.01.26	€ 28.88 02.06.26	€ 37.19 05.01.26	22.34%		3.81%
AAPL	Nasdaq	APPLE	Bilgisayar, Telefon ve Ev Elektroniği Teknoloji	\$270.71 09.01.24	\$315.20 02.06.26	\$291.13 05.01.26	-8.27%		16.43%
SN	Nyse	SHARK NINJA	Ev Aletleri Keyfi Tüketim Ürünleri	\$113.24 05.01.26	\$122.28 02.06.26	\$134.27 05.01.26	8.93%		7.98%
NVDA	Nasdaq	NVIDIA	Yarı İletkenler ve Yarı İletken Ekipmanları Bilgi Teknolojileri	\$191.71 06.01.25	\$222.82 02.06.26	\$257.54 05.01.26	13.48%		16.23%
AVGO	Nasdaq	BROADCOM	Yarı İletkenler ve Yarı İletken Ekipmanları Bilgi Teknolojileri	\$354.74 05.01.26	\$481.57 02.06.26	\$460.31 05.01.26	-4.62%		35.75%
HOOD	Nasdaq	ROBINHOOD	Yatırım Hizmetleri/Aracılık Hizmetleri Finansal Hizmetler	\$117.99 05.01.26	\$88.16 02.06.26	\$154.77 05.01.26	43.04%		-25.28%
7203	Tokyo	TOYOTA	Otomobil Üretimi Keyfi Tüketim Ürünleri	¥3,488.00 05.01.26	¥2,898.50 03.06.26	¥3,505.50 05.01.26	17.32%	(-)	-16.90%
LEU	Nyse	CENTRUS ENERGY	Petrol, Gaz ve Tüketilebilir Yakıtlar Enerji	\$280.68 05.01.26	\$199.13 02.06.26	\$285.60 05.01.26	30.28%	(-)	-29.05%

# HİSSE SENETLERİ TAKİP LİSTEMİZ

Hisse Kodu	Borsa	Şirket	Endüstri/Sektör	Satın Alma Günü/Fiyatı [Kapanış]	Güncel Fiyat [Kapanış]	*Analist Hedef Fiyat Ortalaması	Hedef Fiyata Uzaklık	Temettü Verisi	Getiri (%)
ADYEN	Amsterdam	ADYEN	Veri İşleme ve Dış Kaynaklı Merkezler Finansal Hizmetler	€ 1,408.00 05.01.26	€ 890.00 02.06.26	€ 1,817.85 05.01.26	51.04%	(-)	-36.79%
GOOGL	Nasdaq	ALPHABET	Yazılım ve Bilgi Teknolojisi (IT) Hizmetleri Teknoloji	\$317.61 05.01.26	\$361.85 02.06.26	\$337.66 05.01.26	-7.16%		13.93%
PANW	Nasdaq	PALO ALTO NETWORKS	Siber Güvenlik Uygulama Yazılımları Bilgi Teknolojileri	\$182.71 05.01.26	\$297.18 02.06.26	\$229.67 05.01.26	-29.39%		62.65%
ELF	Nyse	e.l.f. BEAUTY	Kişisel Bakım Ürünleri Keyfi Tüketim Ürünleri	\$78.86 05.01.26	\$51.98 02.06.26	\$115.43 05.01.26	54.97%	(-)	-34.09%
NOC	Nyse	NORTHROP GRUMMAN	Havacılık ve Savunma Sanayi	\$593.96 05.01.26	\$536.59 02.06.26	\$665.61 05.01.26	19.38%		-9.66%
BSX	Nyse	BOSTON SCIENTIFIC	Sağlık Ekipmanları ve Tıbbi Cihazlar Sağlık	\$94.28 05.01.26	\$47.68 02.06.26	\$125.77 05.01.26	62.09%		-49.43%
AMZN	Nasdaq	AMAZON	Çeşitli Perakende Keyfi Tüketim Ürünleri	\$228.87 05.09.23	\$256.52 02.06.26	\$297.84 05.01.26	13.87%	(-)	12.08%
Tavsiye Edildiği Günden Bugüne Tüm Ürünlerde Net Kar/Zarar Oranı									-2.16%

# HİSSE SENETLERİ TAKİP LİSTEMİZ / ÇIKARTILANLAR

Hisse Kodu	Borsa	Şirket	Endüstri/Sektör	Satın Alma Günü/Fiyatı [Kapanış]	Satış Günü/Fiyatı [Kapanış]	Temettü Geliri [Brüt]	Getiri (%)
AIR	Paris	AIRBUS	Havacılık ve Savunma Endüstriyel Ürün ve Hizmetler	€ 113.86 02.01.23	€ 208.00 05.01.26	€ 7.60	89.36%
6501	Tokyo	HITACHI, LTD	Tüketici Ürünleri Holdingleri Temel Tüketim Ürünleri	¥3,971.00 06.01.25	¥5,429.00 05.01.26	¥45.00	37.85%
V	Nyse	VISA	Yazılım ve Bilgi Teknolojisi (IT) Hizmetleri Teknoloji	\$245.34 05.09.23	\$353.80 05.01.26	\$5.11	46.29%
FCX	Nyse	FREEMPORT-MCMORAN	Metaller ve Madencilik Hammadde	\$41.70 09.01.24	\$54.41 05.01.26	\$0.60	31.92%
BRK-B	Nyse	BERKSHIRE HATHAWAY	Döngüsel Olmayan Tüketici Ürünleri Finansal Hizmetler	\$452.53 06.01.25	\$498.52 05.01.26	\$0.00	10.16%
HIMS	Nyse	HIMS&HERS HEALTH	Sağlık Hizmetleri Sağlayıcıları Sağlık Hizmetleri	\$27.35 06.01.25	\$34.71 05.01.26	\$0.00	26.91%
DIS	Nyse	DISNEY	Medya ve Yayıncılık Keyfi Tüketim Ürünleri	\$111.47 06.01.25	\$114.07 05.01.26	\$1.25	3.45%
NU	Nyse	NU HOLDINGS	Bankacılık Hizmetleri Finansal Hizmetler	\$11.40 06.01.25	\$17.94 05.01.26	\$0.00	57.37%
XOM	Nyse	EXXON MOBIL	Gaz ve Petrol Enerji	\$108.24 06.01.25	\$125.36 05.01.26	\$4.00	19.51%
LMT	Nyse	LOCKHEED MARTIN	Havacılık ve Savunma Endüstriyel Ürün ve Hizmetler	\$478.75 06.01.25	\$511.57 05.01.26	\$13.35	9.64%
Tüm Ürünlerde Net Kar/Zarar Oranı							33.25%

\*Analist hedef fiyat ortalaması, ilgili hisse hakkında değerlendirme raporu yayınlayan kuruluşların hedef fiyat aritmetik ortalamalarından oluşmaktadır. Deniz Yatırım hedef fiyatlar konusunda bir sorumluluk üstlenmemektedir.

# 2026 1.ÇEYREK BİLANÇO BEKLENTİLERİ VE AÇIKLANMALARI

Tarih	Şirket	Kodu	İşlem Gördüğü Borsa	Hisse Başına Kar		Gelir	
				Açıklanan	Beklenti	Açıklanan	Beklenti
01 Haziran 2026 Pazartesi	Hewlett Packard Enterprise Co.	HPE	NYSE	\$0.79	\$0.53	10.7B	9.76B
01 Haziran 2026 Pazartesi	Credo Technology Group Holding Ltd	CRDO	NASDAQ	\$1.16	\$1.02	437M	431.79M
02 Haziran 2026 Salı	Palo Alto Networks Inc	PANW	NASDAQ	\$0.85	\$0.79	3B	2.94B
02 Haziran 2026 Salı	Ulta Beauty Inc	ULTA	NASDAQ	\$7.74	\$6.87	3.16B	3.11B
03 Haziran 2026 Çarşamba	Broadcom Inc	AVGO	NASDAQ		\$2.39		22.04B
03 Haziran 2026 Çarşamba	CrowdStrike Holdings Inc	CRWD	NASDAQ		\$1.07		1.36B
04 Haziran 2026 Perşembe	Ciena Corp	CIEN	NYSE		\$1.46		1.5B
04 Haziran 2026 Perşembe	Planet Labs PBC	PL	NYSE		-\$0.04		90M

## 2026 MERKEZ BANKALARI TAKVİMİ

TARİH	TCMB	FED	ECB	BOE	BOJ
OCAK	22 Ocak	28 Ocak	-	-	23 Ocak
ŞUBAT	-	-	5 Şubat	5 Şubat	-
MART	12 Mart	18 Mart	19 Mart	19 Mart	-
NİSAN	22 Nisan	29 Nisan	30 Nisan	30 Nisan	28 Nisan
MAYIS	-	-	-	-	-
HAZİRAN	11 Haziran	17 Haziran	11 Haziran	18 Haziran	-
TEMMUZ	23 Temmuz	29 Temmuz	23 Temmuz	30 Temmuz	31 Temmuz
AĞUSTOS	-	-	-	-	-
EYLÜL	10 Eylül	16 Eylül	10 Eylül	17 Eylül	-
EKİM	22 Ekim	28 Ekim	29 Ekim	-	30 Ekim
KASIM	-	-	-	5 Kasım	-
ARALIK	10 Aralık	9 Aralık	17 Aralık	17 Aralık	-

## ***İLETİŞİM***

**18:00 – 20:00 SAATLERİ ARASINDA BİZE  
AŞAĞIDAKİ NUMARALARDAN  
ULAŞABİLİRSİNİZ.**

---

**PAZARTESİ – Mesut Özdil – 0212 348 90 81**

**SALI – Gamze Keskin Ören – 0212 348 51 94**

**ÇARŞAMBA – Mesut Özdil – 0212 348 90 81**

**PERŞEMBE – Barış Turanlı – 0212 348 90 65**

**CUMA – Tansu Akaydın – 0212 348 90 29**



# Yurt Dışı Piyasalar & FX Strateji

## Uyarı Notu

Bu rapor/e-posta içerisinde yer alan değerlendirmeler Deniz Yatırım Menkul Kıymetler A.Ş. tarafından, güvenilir olduğuna inanılan kaynaklardan elde edilen bilgi ve veriler kullanılarak hazırlanmıştır. Raporda yer alan ifadeler, mali durumunuz ile risk ve getiri tercihlerinize uygun olmayabilir ve hiçbir şekilde alış veya satış yapılması yönünde yönlendirme olarak değerlendirilmemelidir. Deniz Yatırım, bu bilgilerin doğru, eksiksiz ve değişmez olduğunu garanti etmemektedir. Bu sebeple, okuyucuların, bu raporlardan elde edilen bilgilere dayanarak hareket etmeden önce, bilgilerin doğruluğunu teyit etmeleri önerilir ve bu bilgilere dayanılarak aldıkları kararlarda sorumluluk okuyucuların kendilerine aittir. Bilgilerin eksikliği ve yanlışlığından Deniz Yatırım hiçbir şekilde sorumlu tutulamaz. Ayrıca, Deniz Yatırım ve DenizBank Finansal Hizmetler Grubu çalışanları ve danışmanlarının, herhangi bir şekilde bu rapor/e-posta içerisinde yer alan bilgiler dolayısıyla ortaya çıkabilecek, doğrudan veya dolaylı zararlarla ilgili herhangi bir sorumluluğu yoktur. Burada yer alan bilgiler sermaye piyasası aracına yönelik bir yatırım tavsiyesi, alım-satım önerisi ya da getiri vaadi değildir ve yatırım danışmanlığı kapsamında yer almamaktadır. Yatırım Danışmanlığı hizmeti; yetkili kuruluşlar tarafından imzalanacak yatırım danışmanlığı sözleşmesi çerçevesinde kişilerin risk ve getiri tercihleri dikkate alınarak kişiye özel sunulmaktadır. Buradaki içeriğin hiçbir bölümü Deniz Yatırım Menkul Kıymetler A.Ş.'nin yazılı izni olmadan çoğaltılamaz, hiçbir şekil ve ortamda yayımlanamaz, alıntı yapılamaz ve kullanılamaz.

## Disclaimer

Assessments included in this report/e-mail have been prepared based on information and data obtained from sources deemed to be reliable by Deniz Yatırım Menkul Kıymetler A.Ş. The statements in the report may not be suitable with your financial status, risk or income preferences and must not be evaluated as a form of guidance towards carrying out sales or purchases in any way. Deniz Yatırım does not guarantee the accuracy, completeness and permanence of these data. Therefore, readers are recommended to verify the accuracy of these data before they act based on information in these reports, and the responsibility of decisions taken as per these information belongs to the reader. Deniz Yatırım cannot in any way be held liable for the incompleteness or inaccuracy of this information. Also, employees and consultants of Deniz Yatırım and DenizBank Financial Services Group have no direct or indirect responsibility with regards to any losses to be incurred due to information given in this report/e-mail. This information does not constitute an investment recommendation, buy-sell proposal or promise of income in relation to any capital market instruments and does not fall in scope of investment consultancy. Investment Consultancy services are tailor-made for persons based on their risk and income preferences in scope of investment consultancy agreements signed with authorized institutions. None of this content can be copied without the written permission of Deniz Yatırım Menkul Kıymetler A.Ş., published in any form or environment, given reference or utilized.