

12 Haziran 2026

Uluslararası Piyasalar Bülteni

Günlük Teknik Bülten

- 📈 Güne Başlarken
- 📈 Endeks/Emtia/Parite
- 📈 Teknik Seviyeler
- 📈 Ekonomik Takvim
- 📈 Hisse Senetleri Takip Listemiz
- 📈 2026 Merkez Bankaları Takvimi
- 📈 İletişim

*İlgili sayfalara doğrudan ulaşmak için başlıklara tıklayınız.

G Ü N E B A Ş L A R K E N

- ABD endeksleri Perşembe günü pozitif kapanış gerçekleştirdi. Dow Jones +1.86%, S&P500 +1.75%, Nasdaq +2.54% ile kapandı. Avrupa endeksleri pozitif kapanış gerçekleştirdi. Euro Stoxx +0.93%, DAX +0.06%, FTSE +0.48% ile kapandı. TSİ 09:36 / ABD vadeli endeksleri ağırlıklı negatif ve Avrupa vadeli endeksleri pozitif işlem görüyor.
- Asya'da endeksler pozitif kapanış gerçekleştirdi. TSİ 09:36 / Shanghai +1.12%, Hang Seng +1.59%, Nikkei 225 +2.87%, DJ New Zealand +1.58% ile kapandı.
- ABD Başkanı Donald Trump, İran'ı "çok sert" saldırılarla tehdit ettikten sonra geri adım attı, anlaşmanın yakın olduğunu söyledi. Trump'ın ABD'nin İran'la hafta sonu imzalanabilecek bir anlaşmaya yaklaştığını açıklamasının ardından dünya genelinde hisse senetleri yükseldi, petrol fiyatları ise düştü. /Bloomberg HT
- Avrupa Merkez Bankası (AMB) Yönetim Konseyi Üyesi ve Almanya Merkez Bankası (Bundesbank) Başkanı Joachim Nagel, Orta Doğu'daki savaştan kaynaklanan şokların sürmesi halinde, bankanın önümüzdeki ay gerçekleştireceği toplantıda da faiz artırımına gitmeye hazır olduğunu bildirdi. /Bloomberg HT
- Pacific Investment Management Co.'dan (Pimco) Dan Ivascyn, karmaşık kredi yapılarının hızlı genişlemesinin küresel finansal kriz öncesindeki birikimi anımsattığı konusunda uyarıda bulundu. /Bloomberg HT
- İran Dışişleri Bakanlığı Sözcüsü İsmail Bekayi, ABD ile yürütülen müzakerelerde nihai sonuca ulaşılmadığını belirterek, Başkan Donald Trump'ın anlaşmaya ilişkin açıklamalarının spekülasyondan ibaret olduğunu söyledi. /Bloomberg HT
- Goldman Sachs, artan arz ve azalan talep nedeniyle gelecek yılki ham petrol fiyat tahminlerini varil başına 5 dolar düşürdü. /Bloomberg HT
- ABD Başkanı Donald Trump, İran ile yürütülen anlaşmaya ilişkin belgelerin son halinin hazırlandığını ve sürecin birkaç gün içinde tamamlanacağını söyledi. Trump, anlaşmanın imzalanmasının ardından Hürmüz Boğazı'nın açılacağını belirtirken, Cumhurbaşkanı Recep Tayyip Erdoğan'ın süreçte önemli rol oynadığını ifade etti. /Bloomberg HT
- Bakır fiyatları, ABD Başkanı Donald Trump'ın küresel ekonomiyi tehdit eden İran ile savaşın sona ermesinin eşiğinde olduklarını iddia etmesinin ardından, Mayıs ortasından bu yana görülen en düşük kapanış seviyesinden toparlandı. /Bloomberg HT
- ABD Başkanı Donald Trump, İran ile yürütülen görüşmelerin üst düzeyde onaylandığını belirterek bu akşam için planlanan hava saldırılarını iptal ettiğini duyurdu. Trump, anlaşmanın prensipte ve detaylarda ilgili taraflarca onaylandığını belirtirken, imza törenine ilişkin ayrıntıların yakında duyurulacağını söyledi. /Bloomberg HT
- Fars Haber Ajansı'na konuşan üst düzey bir kaynak, ABD ile olası bir mutabakata ilişkin herhangi bir metnin İran tarafından onaylanmadığını belirtti. /Bloomberg HT

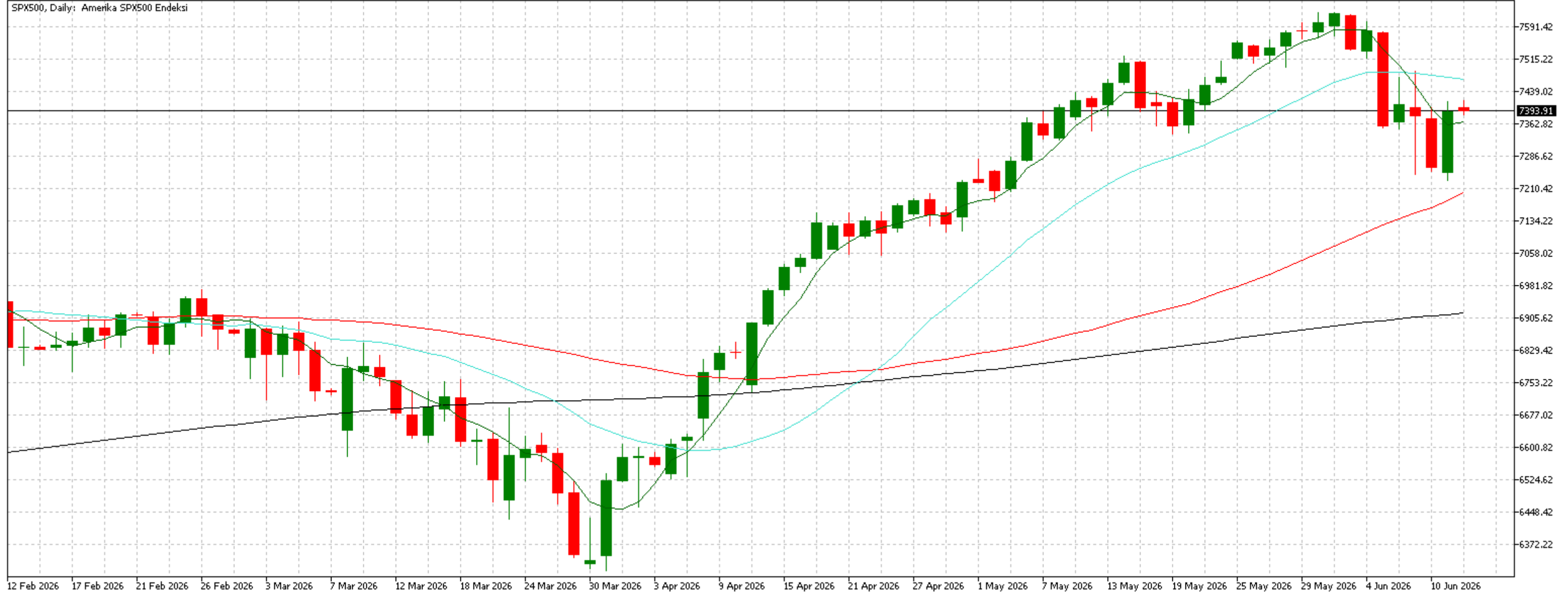
ENDEKSLER/EMTİA/PARİTELER

| SEMBOL (FOREX/IB) | ENDEKSLER / EMTİA / PARİTELER | GÜNLÜK | HAFTALIK | AYLIK | YTD | YILLIK |
|-------------------|---------------------------------------|--------|----------|---------|--------|--------|
| NAS100 / NQ | NASDAQ Futures | 0.00% | 1.51% | -0.05% | 15.74% | 34.78% |
| SPX500 / ES | S&P 500 Futures | 0.08% | 0.02% | -0.90% | 7.40% | 22.73% |
| DOWJONES / YM | Dow Jones Futures | 0.12% | 0.00% | 2.30% | 5.38% | 19.78% |
| GER30 / DAX | DAX Futures | 1.43% | -0.88% | 1.75% | -0.44% | 4.03% |
| XAUUSD | XAU/USD - Gold Futures | 2.16% | -3.72% | -10.70% | -4.18% | 23.53% |
| XAGUSD | XAG/USD - Silver Futures | 4.55% | -3.17% | -25.13% | -5.23% | 84.36% |
| UKOil / COIL | Brent Oil Futures | -2.18% | -5.03% | -16.30% | 45.29% | 19.10% |
| USOil / CL | Crude Oil WTI Futures | -2.06% | -5.12% | -14.97% | 49.60% | 20.49% |
| EURUSD | EUR/USD - Euro US Dollar | -0.09% | 0.41% | -1.22% | -1.52% | 0.13% |
| EURGBP | EUR/GBP - Euro British Pound | -0.02% | -0.10% | -0.38% | -1.03% | 1.30% |
| USDCAD | USD/CAD - US Dollar Canadian Dollar | 0.06% | 0.30% | 1.96% | 1.83% | 2.88% |
| USDJPY | USD/JPY - US Dollar Japanese Yen | 0.24% | -0.02% | 1.54% | 2.31% | 11.24% |
| GBPUSD | GBP/USD - British Pound US Dollar | -0.06% | 0.51% | -0.84% | -0.49% | -1.16% |
| AUDUSD | AUD/USD - Australian Dollar US Dollar | -0.21% | -0.18% | -3.10% | 5.39% | 8.42% |

S & P 5 0 0 F U T U R E S

Destek Seviyeleri: 7260 ve 7200

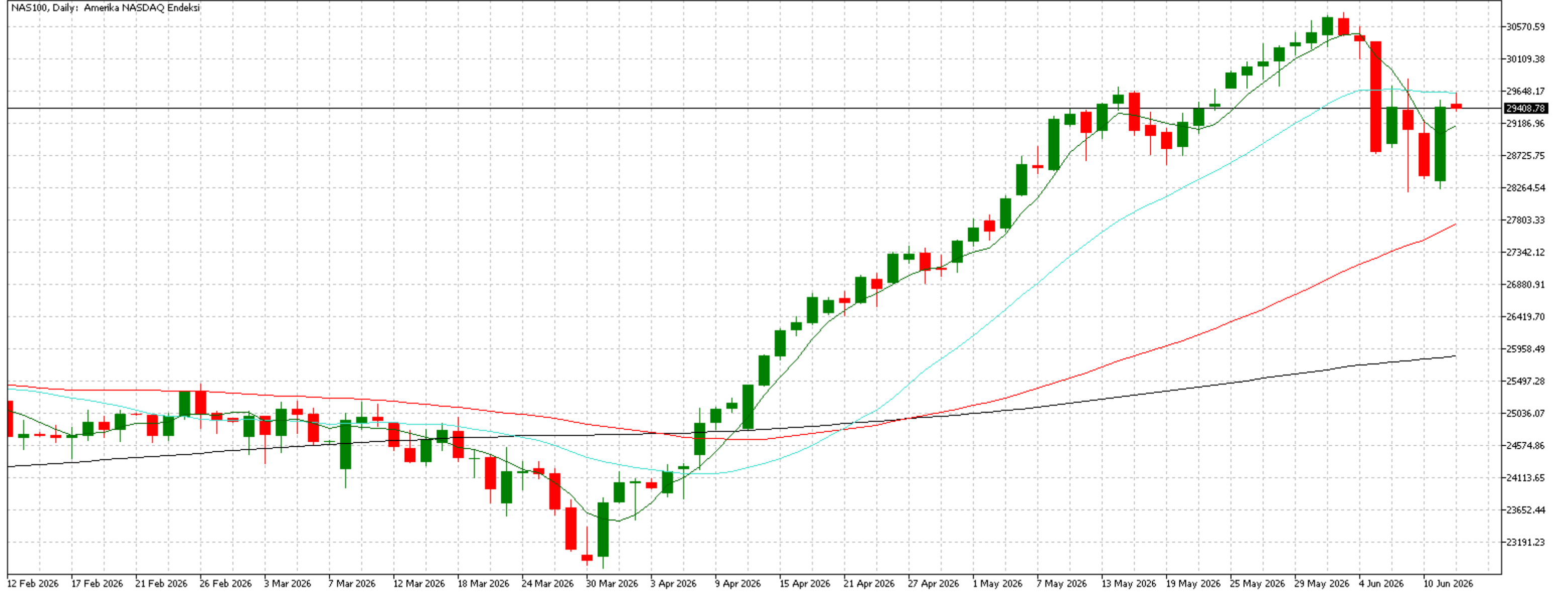
Direnç Seviyeleri: 7460 ve 7620



NASDAQ100 FUTURES

Destek Seviyeleri: 28370 ve 27770

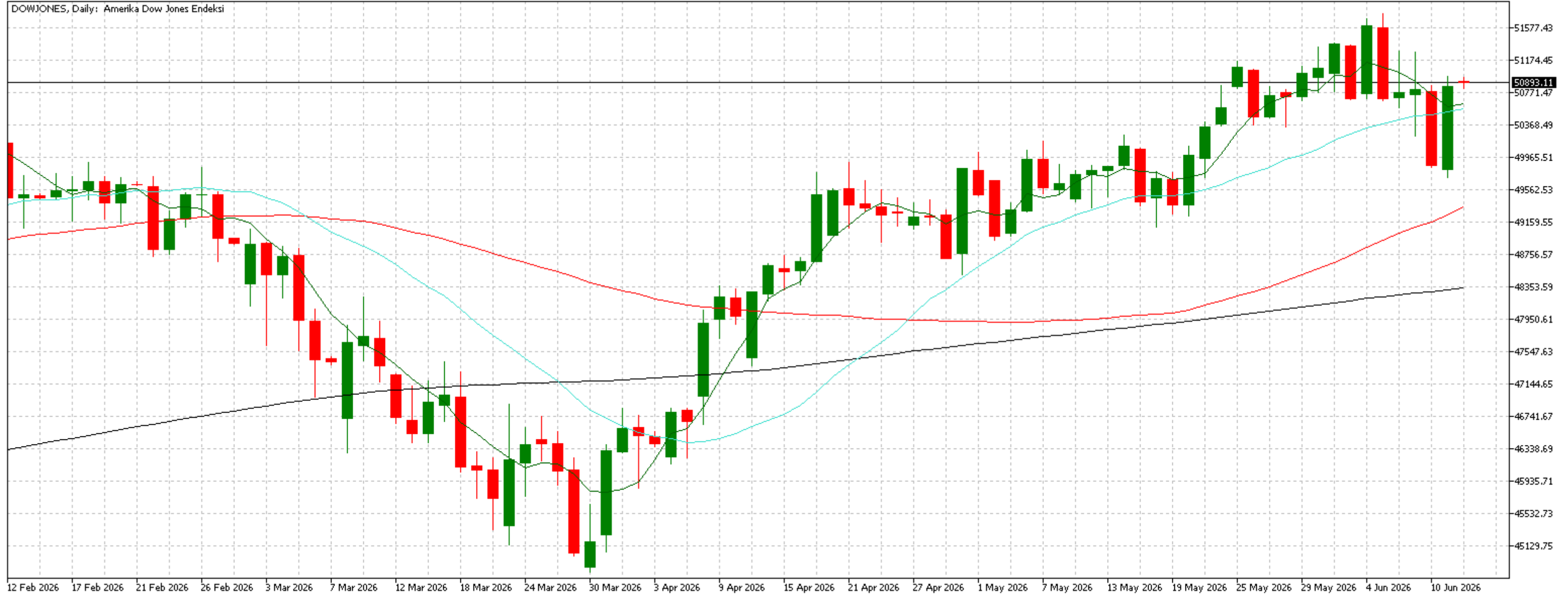
Direnç Seviyeleri: 30000 ve 30780



DOW JONES FUTURES

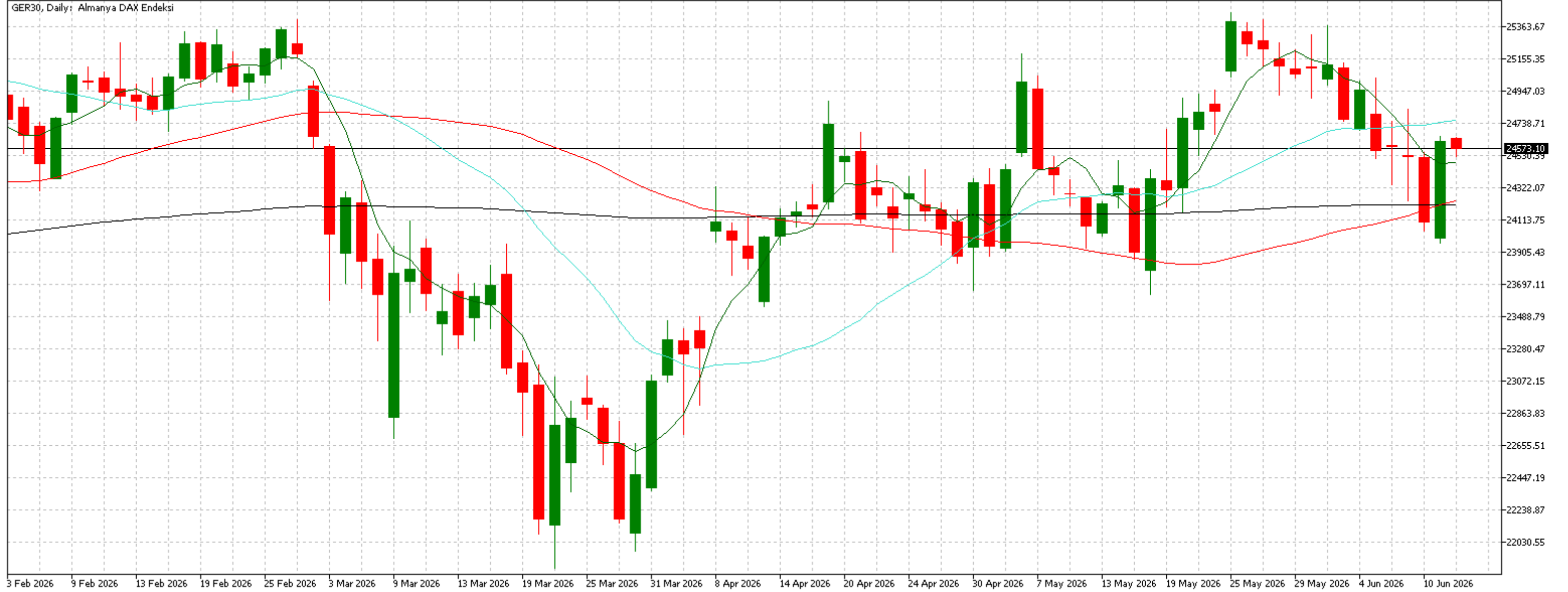
Destek Seviyeleri: 50650 ve 49560

Direnç Seviyeleri: 51230 ve 51700



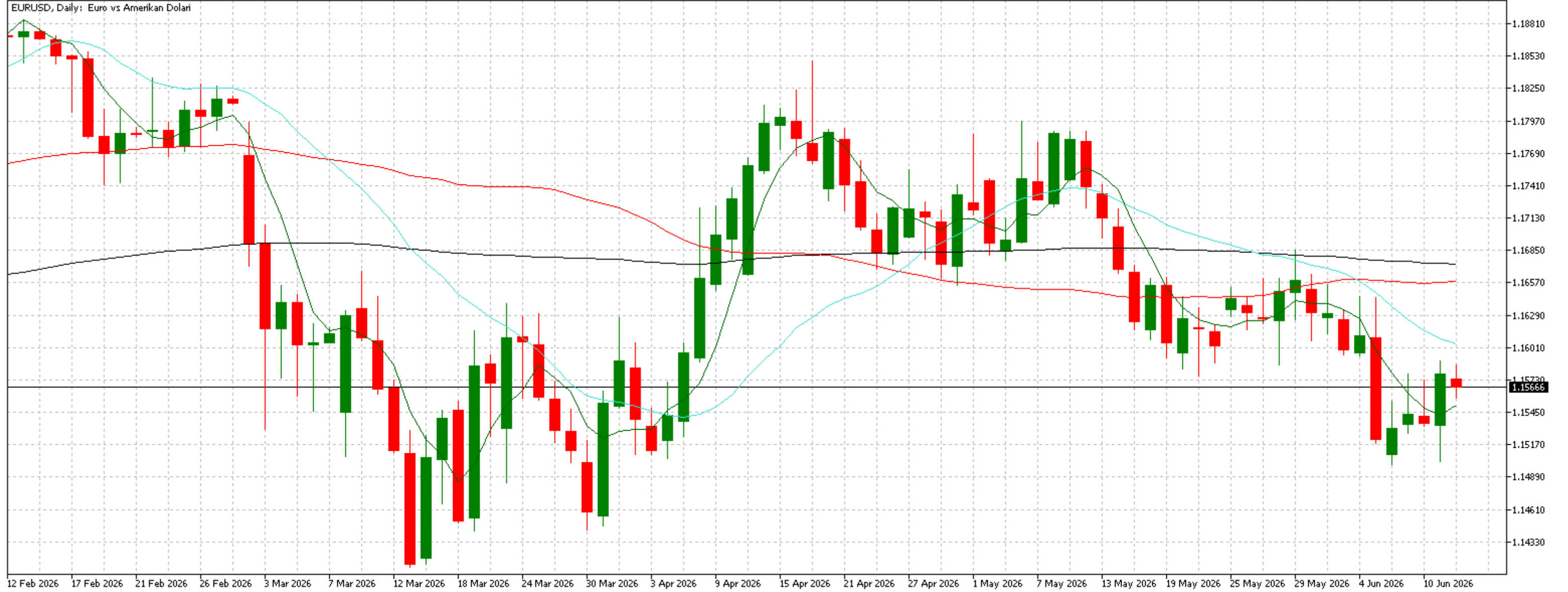
Destek Seviyeleri: 24210 ve 23880

Direnç Seviyeleri: 24810 ve 25470



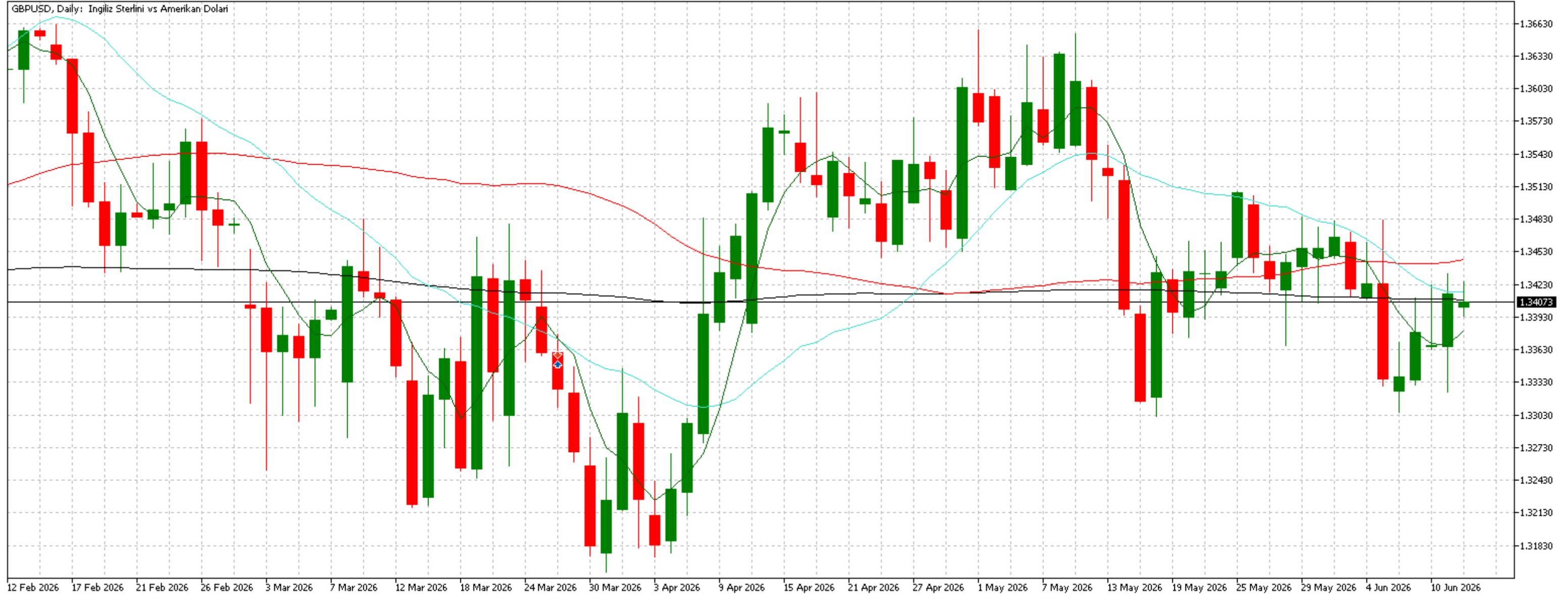
Destek Seviyeleri: 1.1510 ve 1.1390

Direnç Seviyeleri: 1.1600 ve 1.1670



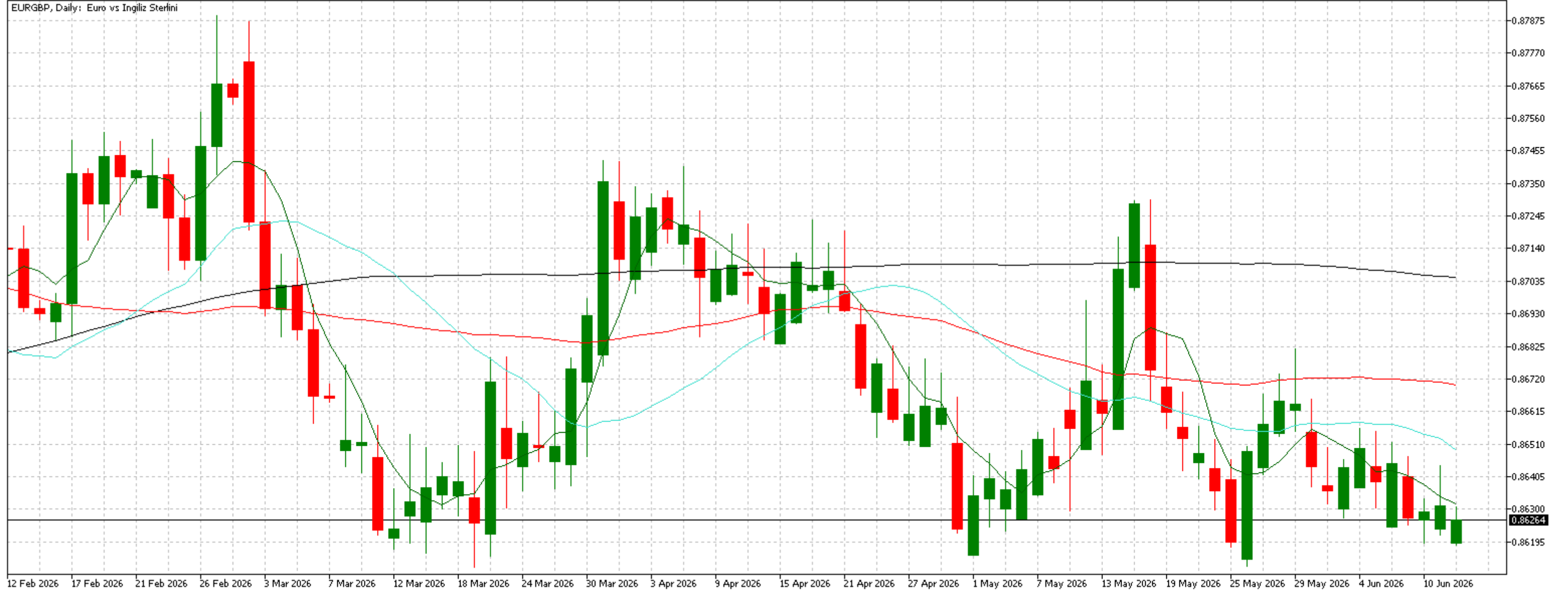
Destek Seviyeleri: 1.3340 ve 1.3260

Direnç Seviyeleri: 1.3440 ve 1.3500



Destek Seviyeleri: 0.8600 ve 0.8520

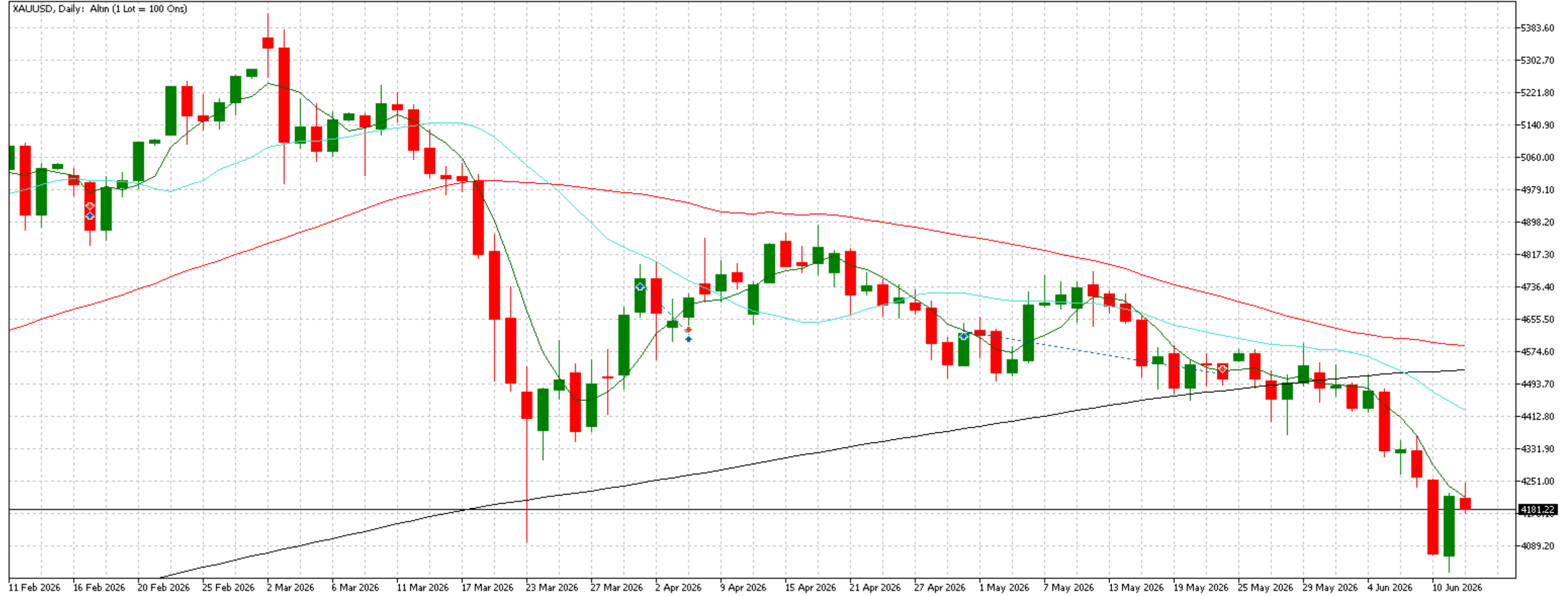
Direnç Seviyeleri: 0.8640 ve 0.8670



FX XAUUSD/ONS ALTIN

Destek Seviyeleri: 4130 ve 4020

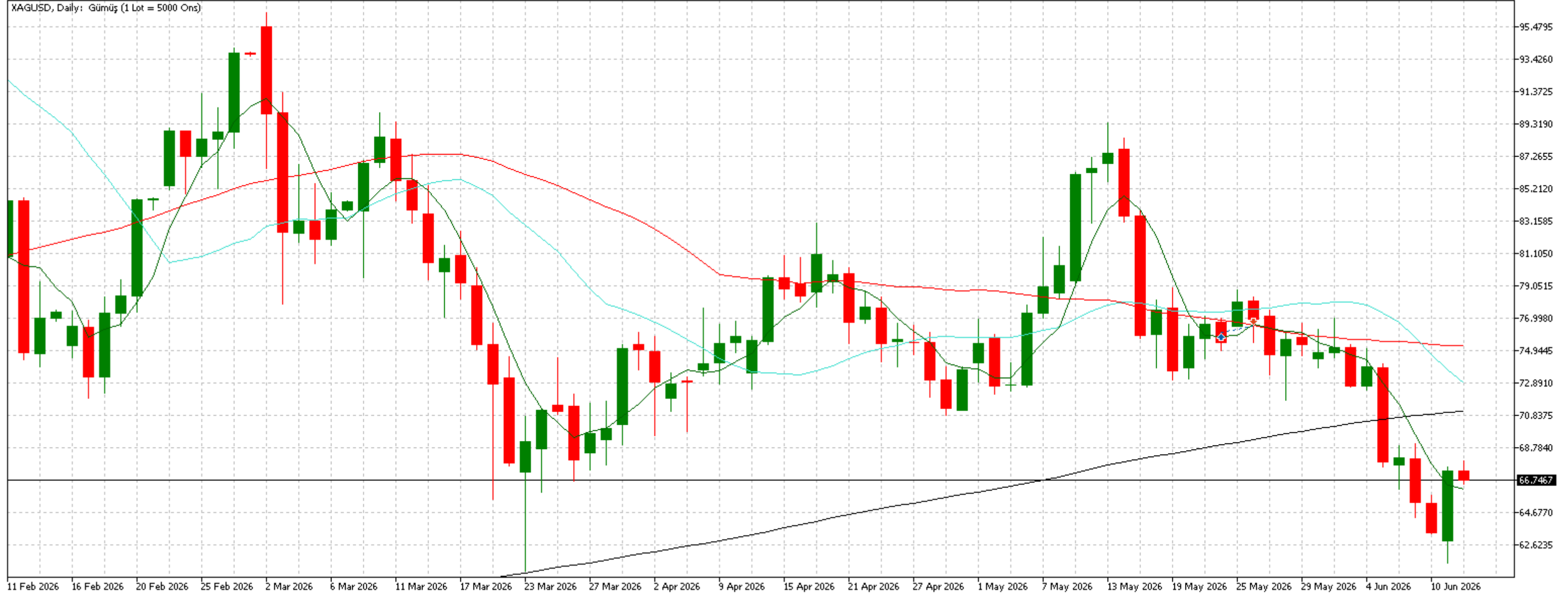
Direnç Seviyeleri: 4420 ve 4590



FX XAGUSD/ONS GÜMÜŞ

Destek Seviyeleri: 63.90 ve 61.30

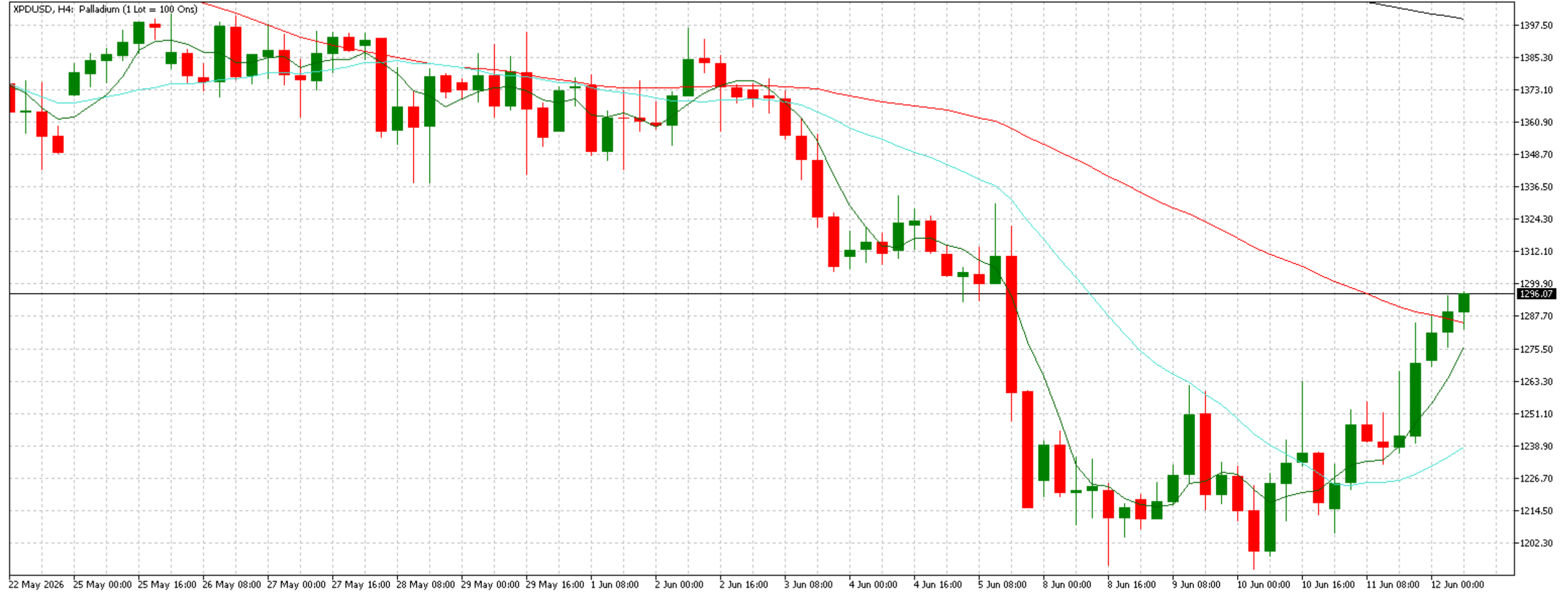
Direnç Seviyeleri: 71.10 ve 75.20



FX XPDUSD/ONS PALADYUM

Destek Seviyeleri: 1240 ve 1210

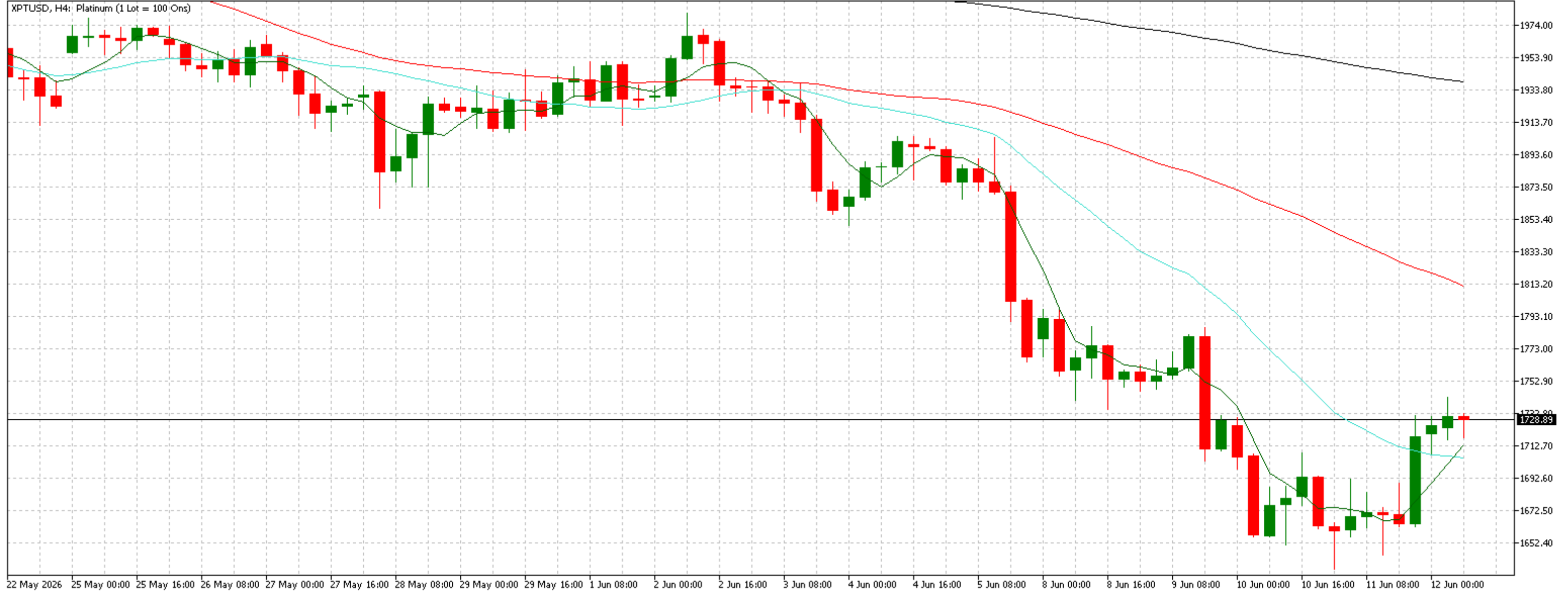
Direnç Seviyeleri: 1340 ve 1390



FX XPTUSD/ONS PLATİN

Destek Seviyeleri: 1670 ve 1600

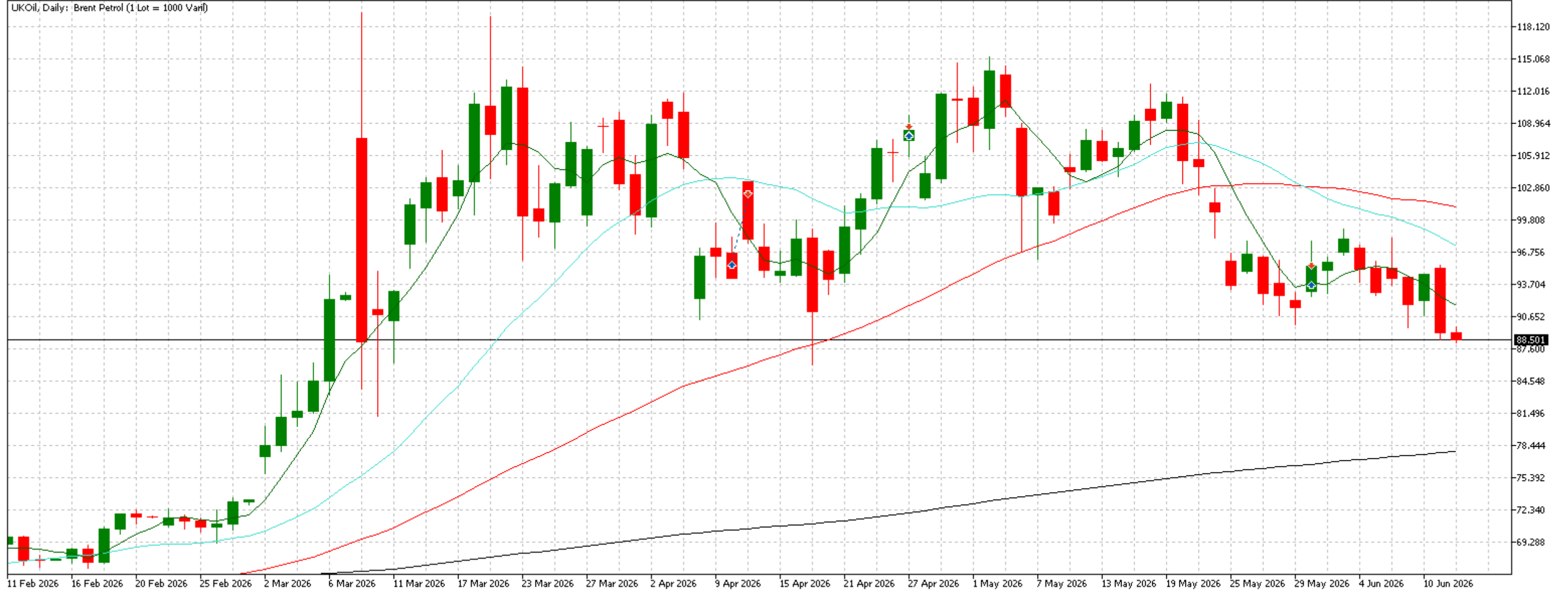
Direnç Seviyeleri: 1750 ve 1810



BRENT PETROL UKOIL/COIL

Destek Seviyeleri: 84.20 ve 77.80

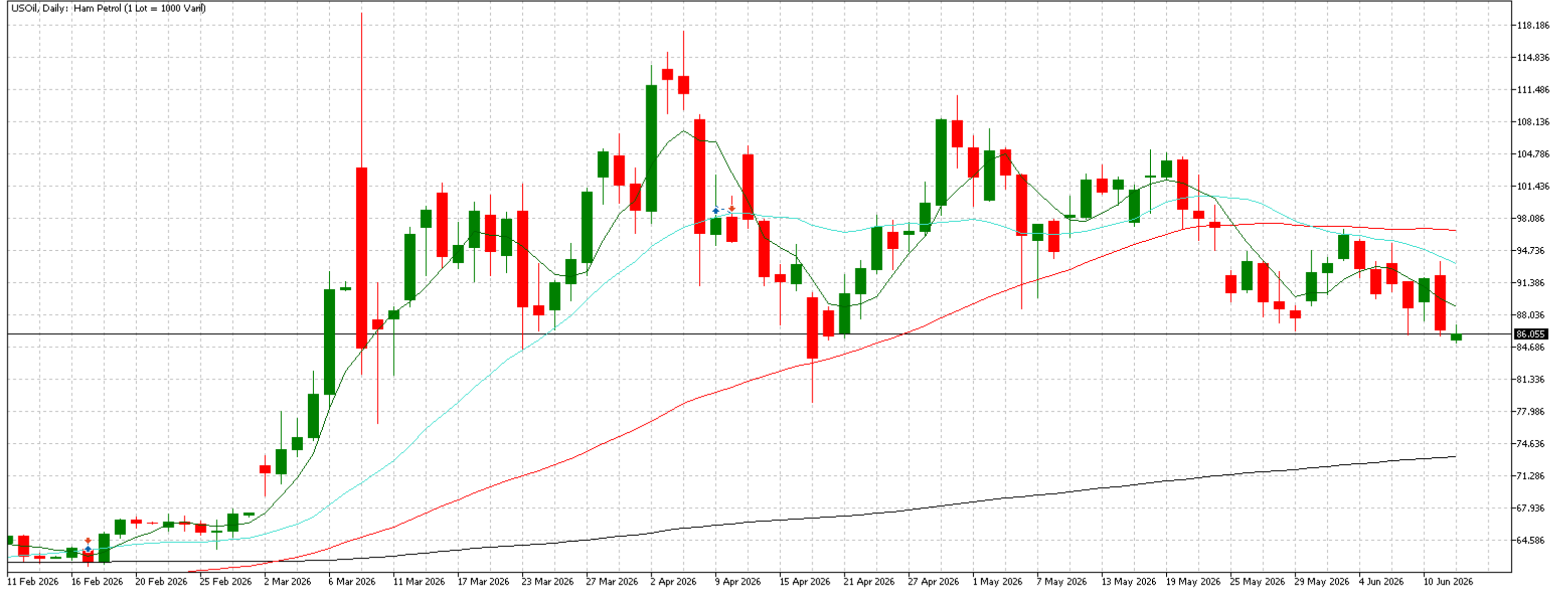
Direnç Seviyeleri: 96.50 ve 100.90



WTI PETROL USOIL/CL

Destek Seviyeleri: 83.00 ve 73.30

Direnç Seviyeleri: 96.70 ve 102.60



EKONOMİK TAKVİM (08 Haziran 2026 - 14 Haziran 2026)

| 08 Haziran 2026 - 14 Haziran 2026 Ekonomik Takvim | | | | | |
|---|---------|--|-----------|----------|---------|
| Zaman | Ülke | Olay | Açıklanan | Beklenti | Önceki |
| 08 Haziran 2026 Pazartesi | | | | | |
| 02:50 | Japonya | Gayri Safi Yurtiçi Hasıla (GSYİH) (çeyreklik) (1. Çeyrek) | %0,5 | %0,5 | %0,3 |
| 02:50 | Japonya | Gayri Safi Yurtiçi Hasıla (GSYİH) Fiyat Endeksi (Yıllık) (1. Çeyrek) | %3,2 | %3,4 | %3,4 |
| 09:00 | Almanya | Almanya Fabrika Siparişleri (Aylık) (Nis) | -%3,8 | -%2,2 | %4,5 |
| 11:30 | Avrupa | Sentix Yatırımcı Güveni (Haz) | -13,4 | -13,8 | -16,4 |
| 17:00 | ABD | Conference Board (CB) İstihdam Trend Endeksi (May) | 107,01 | | 107,88 |
| 09 Haziran 2026 Salı | | | | | |
| 09:00 | Almanya | Almanya Ticaret Dengesi (Nis) | 14,5B | 14,2B | 14,7B |
| 09:00 | Almanya | Almanya Sanayi Üretimi (Aylık) (Nis) | %0,4 | %0,4 | -%0,1 |
| 15:30 | ABD | Ticaret Dengesi (Nis) | -55,90B | -56,20B | -56,60B |
| 17:16 | Çin | Çin Ticaret Dengesi (USD) (May) | 105,43B | 92,10B | 84,80B |
| 19:30 | Avrupa | AMB Başkanı Lagarde'ın Konuşması | | | |
| 23:30 | ABD | Amerikan Petrol Enstitüsü Haftalık Ham Petrol Stokları | -9,119M | -3,400M | -6,750M |
| 10 Haziran 2026 Çarşamba | | | | | |
| 04:30 | Çin | Tüketici Fiyat Endeksi (TÜFE) (Aylık) (May) | -%0,1 | -%0,2 | %0,3 |
| 04:30 | Çin | Çin Tüketici Fiyat Endeksi (TÜFE) (Yıllık) (May) | %1,2 | %1,3 | %1,2 |
| 04:30 | Çin | Çin Üretici Fiyat Endeksi (ÜFE) (Yıllık) (May) | %3,9 | %3,8 | %2,8 |
| 15:30 | ABD | Tüketici Fiyat Endeksi (TÜFE) (Aylık) (May) | %0,5 | %0,5 | %0,6 |
| 15:30 | ABD | Çekirdek Tüketici Fiyat Endeksi (TÜFE) (Aylık) (May) | %0,2 | %0,5 | %0,4 |
| 15:30 | ABD | Tüketici Fiyat Endeksi (TÜFE) (Yıllık) (May) | %4,2 | %4,2 | %3,8 |
| 17:30 | ABD | Enerji Bilgisi İdaresi Ham Petrol Stokları | -7,227M | -3,000M | -7,974M |

EKONOMİK TAKVİM (08 Haziran 2026 - 14 Haziran 2026)

| 08 Haziran 2026 - 14 Haziran 2026 Ekonomik Takvim | | | | | |
|---|------------------|--|----------------|----------|-------------|
| Zaman | Ülke | Olay | Açıklanan | Beklenti | Önceki |
| 11 Haziran 2026 Perşembe | | | | | |
| 13:00 | Avrupa | Eurogroup toplantısı | | | |
| 13:00 | ABD | OPEC Aylık Rapor | | | |
| 15:15 | Avrupa | Faiz Oranı Kararı (Haz) | %2,40 | %2,40 | %2,15 |
| 15:30 | ABD | Üretici Fiyat Endeksi (ÜFE) (Aylık) (May) | %1,1 | %0,7 | %1,1 |
| 15:30 | ABD | İşsizlik Haklarından Yararlanma Başvuruları | 229K | 220K | 225K |
| 15:45 | Avrupa | Avrupa Merkez Bankası (ECB) Basın Açıklaması | | | |
| 12 Haziran 2026 Cuma | | | | | |
| 07:30 | Japonya | Sanayi Üretimi (Aylık) (Nis) | %0,5 | %0,8 | -%0,4 |
| 09:00 | Almanya | Almanya Tüketici Fiyat Endeksi (TÜFE) (Aylık) (May) | -%0,2 | -%0,2 | %0,6 |
| 09:00 | Almanya | Almanya Tüketici Fiyat Endeksi (TÜFE) (Yıllık) (May) | %2,6 | %2,6 | %2,9 |
| 09:00 | Birleşik Krallık | GSYİH (Aylık) (Nis) | -%0,1 | -%0,1 | %0,3 |
| 09:00 | Birleşik Krallık | Ticaret Dengesi (Nis) | -26,05B | -22,50B | -27,22B |
| 13 Haziran - 14 Haziran 2026, Haftasonu | | | | | |

HİSSE SENETLERİ TAKİP LİSTEMİZ

| Hisse Kodu | Borsa | Şirket | Endüstri/Sektör | Satın Alma Günü/Fiyatı [Kapanış] | Güncel Fiyat [Kapanış] | *Analist Hedef Fiyat Ortalaması | Hedef Fiyata Uzaklık | Temettü Verisi | Getiri (%) |
|------------|--------|------------------|---|--|------------------------------|------------------------------------|-------------------------|-------------------|------------|
| DTE | Xetra | DEUTSCHE TELEKOM | Telekomünikasyon Hizmetleri Entegre Telekomünikasyon Hizmetleri | € 27.82 05.01.26 | € 27.74 11.06.26 | € 37.19 05.01.26 | 25.41% | | -0.29% |
| AAPL | Nasdaq | APPLE | Bilgisayar, Telefon ve Ev Elektronik Teknoloji | \$270.71 09.01.24 | \$295.63 11.06.26 | \$291.13 05.01.26 | -1.55% | | 9.21% |
| SN | Nyse | SHARK NINJA | Ev Aletleri Keyfi Tüketim Ürünleri | \$113.24 05.01.26 | \$135.59 11.06.26 | \$134.27 05.01.26 | -0.98% | | 19.74% |
| NVDA | Nasdaq | NVIDIA | Yarı İletkenler ve Yarı İletken Ekipmanları Bilgi Teknolojileri | \$191.71 06.01.25 | \$204.87 11.06.26 | \$257.54 05.01.26 | 20.45% | | 6.86% |
| AVGO | Nasdaq | BROADCOM | Yarı İletkenler ve Yarı İletken Ekipmanları Bilgi Teknolojileri | \$354.74 05.01.26 | \$385.57 11.06.26 | \$460.31 05.01.26 | 16.24% | | 8.69% |
| HOOD | Nasdaq | ROBINHOOD | Yatırım Hizmetleri/Aracılık Hizmetleri Finansal Hizmetler | \$117.99 05.01.26 | \$92.23 11.06.26 | \$154.77 05.01.26 | 40.41% | | -21.83% |
| 7203 | Tokyo | TOYOTA | Otomobil Üretimi Keyfi Tüketim Ürünleri | ¥3,488.00 05.01.26 | ¥2,779.50 12.06.26 | ¥3,505.50 05.01.26 | 20.71% | (-) | -20.31% |
| LEU | Nyse | CENTRUS ENERGY | Petrol, Gaz ve Tüketilebilir Yakıtlar Enerji | \$280.68 05.01.26 | \$158.68 11.06.26 | \$285.60 05.01.26 | 44.44% | (-) | -43.47% |

HİSSE SENETLERİ TAKİP LİSTEMİZ

| Hisse Kodu | Borsa | Şirket | Endüstri/Sektör | Satın Alma Günü/Fiyatı [Kapanış] | Güncel Fiyat [Kapanış] | *Analist Hedef Fiyat Ortalaması | Hedef Fiyata Uzaklık | Temettü Verisi | Getiri (%) |
|--|-----------|-----------------------|--|--|------------------------------|------------------------------------|-------------------------|-------------------|------------|
| ADYEN | Amsterdam | ADYEN | Veri İşleme ve Dış Kaynaklı Merkezler Finansal Hizmetler | € 1,408.00 05.01.26 | € 785.20 11.06.26 | € 1,817.85 05.01.26 | 56.81% | (-) | -44.23% |
| GOOGL | Nasdaq | ALPHABET | Yazılım ve Bilgi Teknolojisi (IT) Hizmetleri Teknoloji | \$317.61 05.01.26 | \$357.77 11.06.26 | \$337.66 05.01.26 | -5.96% | | 12.64% |
| PANW | Nasdaq | PALO ALTO NETWORKS | Siber Güvenlik Uygulama Yazılımları Bilgi Teknolojileri | \$182.71 05.01.26 | \$279.53 11.06.26 | \$229.67 05.01.26 | -21.71% | | 52.99% |
| ELF | Nyse | e.l.f. BEAUTY | Kişisel Bakım Ürünleri Keyfi Tüketim Ürünleri | \$78.86 05.01.26 | \$60.68 11.06.26 | \$115.43 05.01.26 | 47.43% | (-) | -23.05% |
| NOC | Nyse | NORTHROP GRUMMAN | Havacılık ve Savunma Sanayi | \$593.96 05.01.26 | \$552.52 11.06.26 | \$665.61 05.01.26 | 16.99% | | -6.98% |
| BSX | Nyse | BOSTON SCIENTIFIC | Sağlık Ekipmanları ve Tıbbi Cihazlar Sağlık | \$94.28 05.01.26 | \$47.17 11.06.26 | \$125.77 05.01.26 | 62.50% | | -49.97% |
| AMZN | Nasdaq | AMAZON | Çeşitli Perakende Keyfi Tüketim Ürünleri | \$228.87 05.09.23 | \$241.51 11.06.26 | \$297.84 05.01.26 | 18.91% | (-) | 5.52% |
| Tavsiye Edildiği Günden Bugüne Tüm Ürünlerde Net Kar/Zarar Oranı | | | | | | | | | -6.30% |

HİSSE SENETLERİ TAKİP LİSTEMİZ / ÇIKARTILANLAR

| Hisse Kodu | Borsa | Şirket | Endüstri/Sektör | Satın Alma Günü/Fiyatı [Kapanış] | Satış Günü/Fiyatı [Kapanış] | Temettü Geliri [Brüt] | Getiri (%) |
|-----------------------------------|-------|--------------------|---|--|-----------------------------------|-----------------------------|---------------|
| AIR | Paris | AIRBUS | Havacılık ve Savunma Endüstriyel Ürün ve Hizmetler | € 113.86 02.01.23 | € 208.00 05.01.26 | € 7.60 | 89.36% |
| 6501 | Tokyo | HITACHI, LTD | Tüketici Ürünleri Holdingleri Temel Tüketim Ürünleri | ¥3,971.00 06.01.25 | ¥5,429.00 05.01.26 | ¥45.00 | 37.85% |
| V | Nyse | VISA | Yazılım ve Bilgi Teknolojisi (IT) Hizmetleri Teknoloji | \$245.34 05.09.23 | \$353.80 05.01.26 | \$5.11 | 46.29% |
| FCX | Nyse | FREEMPORT-MCMORAN | Metaller ve Madencilik Hammadde | \$41.70 09.01.24 | \$54.41 05.01.26 | \$0.60 | 31.92% |
| BRK-B | Nyse | BERKSHIRE HATHAWAY | Döngüsel Olmayan Tüketici Ürünleri Finansal Hizmetler | \$452.53 06.01.25 | \$498.52 05.01.26 | \$0.00 | 10.16% |
| HIMS | Nyse | HIMS&HERS HEALTH | Sağlık Hizmetleri Sağlayıcıları Sağlık Hizmetleri | \$27.35 06.01.25 | \$34.71 05.01.26 | \$0.00 | 26.91% |
| DIS | Nyse | DISNEY | Medya ve Yayıncılık Keyfi Tüketim Ürünleri | \$111.47 06.01.25 | \$114.07 05.01.26 | \$1.25 | 3.45% |
| NU | Nyse | NU HOLDINGS | Bankacılık Hizmetleri Finansal Hizmetler | \$11.40 06.01.25 | \$17.94 05.01.26 | \$0.00 | 57.37% |
| XOM | Nyse | EXXON MOBIL | Gaz ve Petrol Enerji | \$108.24 06.01.25 | \$125.36 05.01.26 | \$4.00 | 19.51% |
| LMT | Nyse | LOCKHEED MARTIN | Havacılık ve Savunma Endüstriyel Ürün ve Hizmetler | \$478.75 06.01.25 | \$511.57 05.01.26 | \$13.35 | 9.64% |
| Tüm Ürünlerde Net Kar/Zarar Oranı | | | | | | | 33.25% |

*Analist hedef fiyat ortalaması, ilgili hisse hakkında değerlendirme raporu yayınlayan kuruluşların hedef fiyat aritmetik ortalamalarından oluşmaktadır. Deniz Yatırım hedef fiyatlar konusunda bir sorumluluk üstlenmemektedir.

2026 1.ÇEYREK BİLANÇO BEKLENTİLERİ VE AÇIKLANMALARI

| Tarih | Şirket | Kodu | İşlem Gördüğü Borsa | Hisse Başına Kar | | Gelir | |
|--------------------------|----------------------------|------|---------------------|------------------|----------|-----------|----------|
| | | | | Açıklanan | Beklenti | Açıklanan | Beklenti |
| 10 Haziran 2026 Çarşamba | Oracle Corporation | ORCL | NYSE | \$2.11 | \$1.95 | 19.2B | 19.1B |
| 11 Haziran 2026 Perşembe | Adobe Systems Incorporated | ADBE | NASDAQ | \$5.96 | \$5.82 | 6.62B | 6.46B |

2026 MERKEZ BANKALARI TAKVİMİ

| TARİH | TCMB | FED | ECB | BOE | BOJ |
|---------|------------|------------|------------|------------|-----------|
| OCAK | 22 Ocak | 28 Ocak | - | - | 23 Ocak |
| ŞUBAT | - | - | 5 Şubat | 5 Şubat | - |
| MART | 12 Mart | 18 Mart | 19 Mart | 19 Mart | - |
| NİSAN | 22 Nisan | 29 Nisan | 30 Nisan | 30 Nisan | 28 Nisan |
| MAYIS | - | - | - | - | - |
| HAZİRAN | 11 Haziran | 17 Haziran | 11 Haziran | 18 Haziran | - |
| TEMMUZ | 23 Temmuz | 29 Temmuz | 23 Temmuz | 30 Temmuz | 31 Temmuz |
| AĞUSTOS | - | - | - | - | - |
| EYLÜL | 10 Eylül | 16 Eylül | 10 Eylül | 17 Eylül | - |
| EKİM | 22 Ekim | 28 Ekim | 29 Ekim | - | 30 Ekim |
| KASIM | - | - | - | 5 Kasım | - |
| ARALIK | 10 Aralık | 9 Aralık | 17 Aralık | 17 Aralık | - |

İLETİŞİM

**18:00 – 20:00 SAATLERİ ARASINDA BİZE
AŞAĞIDAKİ NUMARALARDAN
ULAŞABİLİRSİNİZ.**

PAZARTESİ – Tansu Akaydın – 0212 348 90 29

SALI – Mesut Özdil – 0212 348 90 81

ÇARŞAMBA – Tansu Akaydın – 0212 348 90 29

PERŞEMBE – Barış Turanlı – 0212 348 90 65

CUMA – Gamze Keskin Ören – 0212 51 94



Yurt Dışı Piyasalar & FX Strateji

Uyarı Notu

Bu rapor/e-posta içerisinde yer alan değerlendirmeler Deniz Yatırım Menkul Kıymetler A.Ş. tarafından, güvenilir olduğuna inanılan kaynaklardan elde edilen bilgi ve veriler kullanılarak hazırlanmıştır. Raporunda yer alan ifadeler, mali durumunuz ile risk ve getiri tercihlerinize uygun olmayabilir ve hiçbir şekilde alış veya satış yapılması yönünde yönlendirme olarak değerlendirilmemelidir. Deniz Yatırım, bu bilgilerin doğru, eksiksiz ve değişmez olduğunu garanti etmemektedir. Bu sebeple, okuyucuların, bu raporlardan elde edilen bilgilere dayanarak hareket etmeden önce, bilgilerin doğruluğunu teyit etmeleri önerilir ve bu bilgilere dayanılarak aldıkları kararlarda sorumluluk okuyucuların kendilerine aittir. Bilgilerin eksikliği ve yanlışlığından Deniz Yatırım hiçbir şekilde sorumlu tutulamaz. Ayrıca, Deniz Yatırım ve DenizBank Finansal Hizmetler Grubu çalışanları ve danışmanlarının, herhangi bir şekilde bu rapor/e-posta içerisinde yer alan bilgiler dolayısıyla ortaya çıkabilecek, doğrudan veya dolaylı zararlarla ilgili herhangi bir sorumluluğu yoktur. Burada yer alan bilgiler sermaye piyasası aracına yönelik bir yatırım tavsiyesi, alım-satım önerisi ya da getiri vaadi değildir ve yatırım danışmanlığı kapsamında yer almamaktadır. Yatırım Danışmanlığı hizmeti; yetkili kuruluşlar tarafından imzalanacak yatırım danışmanlığı sözleşmesi çerçevesinde kişilerin risk ve getiri tercihleri dikkate alınarak kişiye özel sunulmaktadır. Buradaki içeriğin hiçbir bölümü Deniz Yatırım Menkul Kıymetler A.Ş.'nin yazılı izni olmadan çoğaltılamaz, hiçbir şekil ve ortamda yayımlanamaz, alıntı yapılamaz ve kullanılamaz.

Disclaimer

Assessments included in this report/e-mail have been prepared based on information and data obtained from sources deemed to be reliable by Deniz Yatırım Menkul Kıymetler A.Ş. The statements in the report may not be suitable with your financial status, risk or income preferences and must not be evaluated as a form of guidance towards carrying out sales or purchases in any way. Deniz Yatırım does not guarantee the accuracy, completeness and permanence of these data. Therefore, readers are recommended to verify the accuracy of these data before they act based on information in these reports, and the responsibility of decisions taken as per these information belongs to the reader. Deniz Yatırım cannot in any way be held liable for the incompleteness or inaccuracy of this information. Also, employees and consultants of Deniz Yatırım and DenizBank Financial Services Group have no direct or indirect responsibility with regards to any losses to be incurred due to information given in this report/e-mail. This information does not constitute an investment recommendation, buy-sell proposal or promise of income in relation to any capital market instruments and does not fall in scope of investment consultancy. Investment Consultancy services are tailor-made for persons based on their risk and income preferences in scope of investment consultancy agreements signed with authorized institutions. None of this content can be copied without the written permission of Deniz Yatırım Menkul Kıymetler A.Ş., published in any form or environment, given reference or utilized.