

18 Haziran 2026

Uluslararası Piyasalar Bülteni

Günlük Teknik Bülten

- 📈 [Güne Başlarken](#)
- 📈 [Endeks/Emtia/Parite](#)
- 📈 [Teknik Seviyeler](#)
- 📈 [Ekonomik Takvim](#)
- 📈 [Hisse Senetleri Takip Listemiz](#)
- 📈 [2026 Merkez Bankaları Takvimi](#)
- 📈 [İletişim](#)

**İlgili sayfalara doğrudan ulaşmak için başlıklara tıklayınız.*

G Ü N E B A Ş L A R K E N

- ABD endeksleri Çarşamba günü negatif kapanış gerçekleştirdi. Dow Jones -0.98%, S&P500 -1.21%, Nasdaq -1.34% ile kapandı. Avrupa endeksleri pozitif kapanış gerçekleştirdi. Euro Stoxx +0.80%, DAX +0.10%, FTSE +0.14% ile kapandı. TSİ 09:21 / ABD vadeli endeksleri pozitif ve Avrupa vadeli endeksleri ağırlıklı negatif işlem görüyor.
- Asya'da endeksler ağırlıklı negatif kapanış gerçekleştirdi. TSİ 09:21 / Shanghai -0.21%, Hang Seng -2.11%, Nikkei 225 +1.90%, DJ New Zealand -0.97% ile kapandı.
- ABD-İran anlaşması yürürlüğe girdi, dikkatler Hürmüz'e çevrildi. Trump, anlaşmayı Fransa Cumhurbaşkanı Emmanuel Macron ile yemek yediği Versay Sarayı'nda imzaladı. /Bloomberg HT
- Fed politika faizini beklentiler dahilinde yüzde 3,50-3,75 aralığında sabit tuttu. Fed Başkanı Kevin Warsh fiyat istikrarı konusunda kararlı olduklarını söylerken, Fed'in iletişim, bilanço ve veri kullanımını başta olmak üzere çeşitli alanlarda görev güçleri oluşturacağını açıkladı. /Bloomberg HT
- Japon Yeni, dolar karşısında Temmuz 2024'ten bu yana en düşük seviyeye gerilerken, yetkililerin para birimini desteklemek için piyasaya müdahale etme ihtimali yeniden gündeme geldi. /Bloomberg HT
- Fed faizi beklendiği gibi değiştirmeyen, yeni başkan Kevin Warsh yeniden yapılandırma sinyali verdi. Warsh tarafından gelen mesajlar piyasalarda şahin Fed fiyatlamalarını destekledi. /Bloomberg HT
- Altın, ABD ile İran arasında yapılan geçici anlaşmanın ardından petrol fiyatlarının gerilemesiyle enflasyon beklentilerinin zayıflaması sonucu güvenli liman talebinden destek bularak perşembe günü yüzde 1'in üzerinde yükseldi. /Bloomberg HT
- Petrol, ABD yaptırımlarını kaldıracak geçici bir anlaşma imzalamasının ardından perşembe günü erken işlemlerde geriledi. /Bloomberg HT
- Küresel yatırım bankası Goldman Sachs, Hürmüz Boğazı'ndan geçen petrol akışlarının savaş öncesi seviyelerin yalnızca yaklaşık yüzde 70'ine kadar toparlanabileceğini öngördü. /Bloomberg HT
- Bakır fiyatları, ABD Merkez Bankası (Fed) Başkanı Kevin Warsh'ın ilk basın toplantısında yaptığı açıklamaların faiz artışı beklentilerini güçlendirmesiyle yüzde 1'in üzerinde geriledi. /Bloomberg HT
- Üst düzey bir ABD'li yetkili, ABD ile İran arasında varılan 14 maddelik mutabakat metnini ilk kez kamuoyuyla paylaştı. Mutabakatta, Hürmüz Boğazı'nın yeniden açılması, İran'ın nükleer silah geliştirmemesi, yaptırımların kaldırılması için müzakerelerin başlatılması ve nihai anlaşmanın 60 gün içinde tamamlanması hedefi yer aldı. /Bloomberg HT

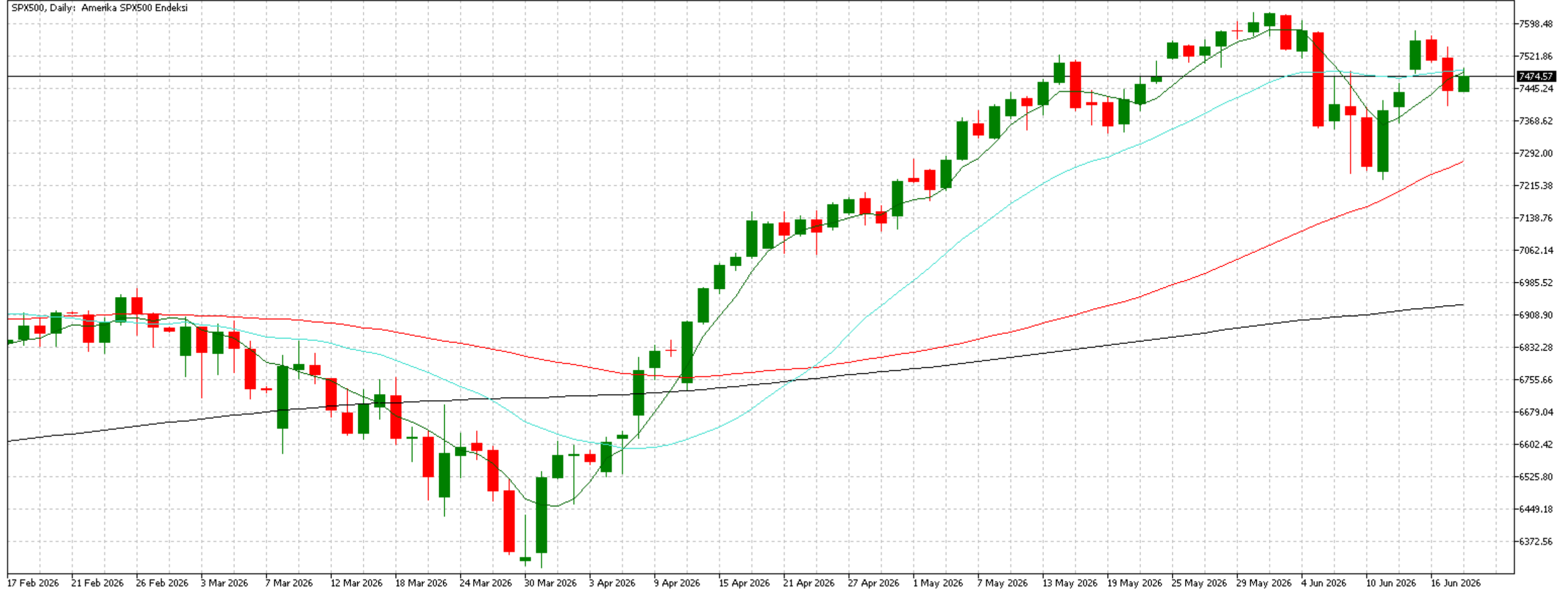
ENDEKSLER/EMTİA/PARİTELER

| SEMBOL (FOREX/IB) | ENDEKSLER / EMTİA / PARİTELER | GÜNLÜK | HAFTALIK | AYLIK | YTD | YILLIK |
|-------------------|---------------------------------------|--------|----------|---------|--------|--------|
| NAS100 / NQ | NASDAQ Futures | 1.10% | 1.94% | 4.86% | 19.14% | 38.58% |
| SPX500 / ES | S&P 500 Futures | 0.67% | 1.13% | 2.23% | 9.43% | 25.35% |
| DOWJONES / YM | Dow Jones Futures | 0.43% | 1.80% | 5.48% | 7.93% | 23.17% |
| GER30 / DAX | DAX Futures | 0.01% | 2.95% | 2.57% | 1.72% | 8.93% |
| XAUUSD | XAU/USD - Gold Futures | -1.40% | 5.01% | -4.94% | -1.51% | 26.76% |
| XAGUSD | XAG/USD - Silver Futures | -2.83% | 7.45% | -8.50% | -2.60% | 86.30% |
| UKOil / COIL | Brent Oil Futures | -2.77% | -14.42% | -27.51% | 27.12% | 0.35% |
| USOil / CL | Crude Oil WTI Futures | -3.11% | -15.18% | -30.96% | 29.57% | 0.79% |
| EURUSD | EUR/USD - Euro US Dollar | 0.18% | -0.48% | -0.71% | -1.90% | 0.24% |
| EURGBP | EUR/GBP - Euro British Pound | -0.06% | 0.24% | -0.13% | -0.75% | 1.36% |
| USDCAD | USD/CAD - US Dollar Canadian Dollar | 0.04% | 1.00% | 2.63% | 2.78% | 2.96% |
| USDJPY | USD/JPY - US Dollar Japanese Yen | -0.03% | 0.42% | 0.97% | 2.51% | 10.42% |
| GBPUSD | GBP/USD - British Pound US Dollar | 0.19% | -0.76% | -0.60% | -1.19% | -1.14% |
| AUDUSD | AUD/USD - Australian Dollar US Dollar | 0.27% | -0.24% | -1.08% | 5.38% | 8.50% |

S & P 5 0 0 F U T U R E S

Destek Seviyeleri: 7400 ve 7270

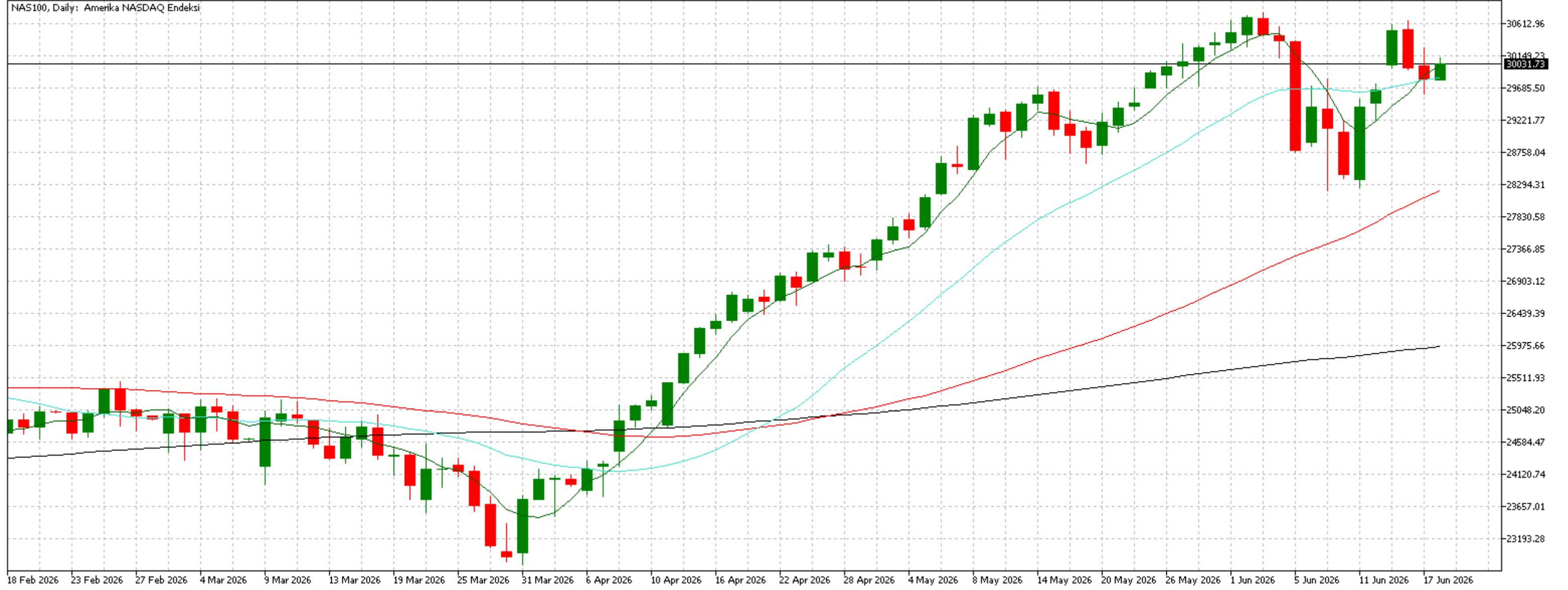
Direnç Seviyeleri: 7570 ve 7700



NASDAQ100 FUTURES

Destek Seviyeleri: 29190 ve 28220

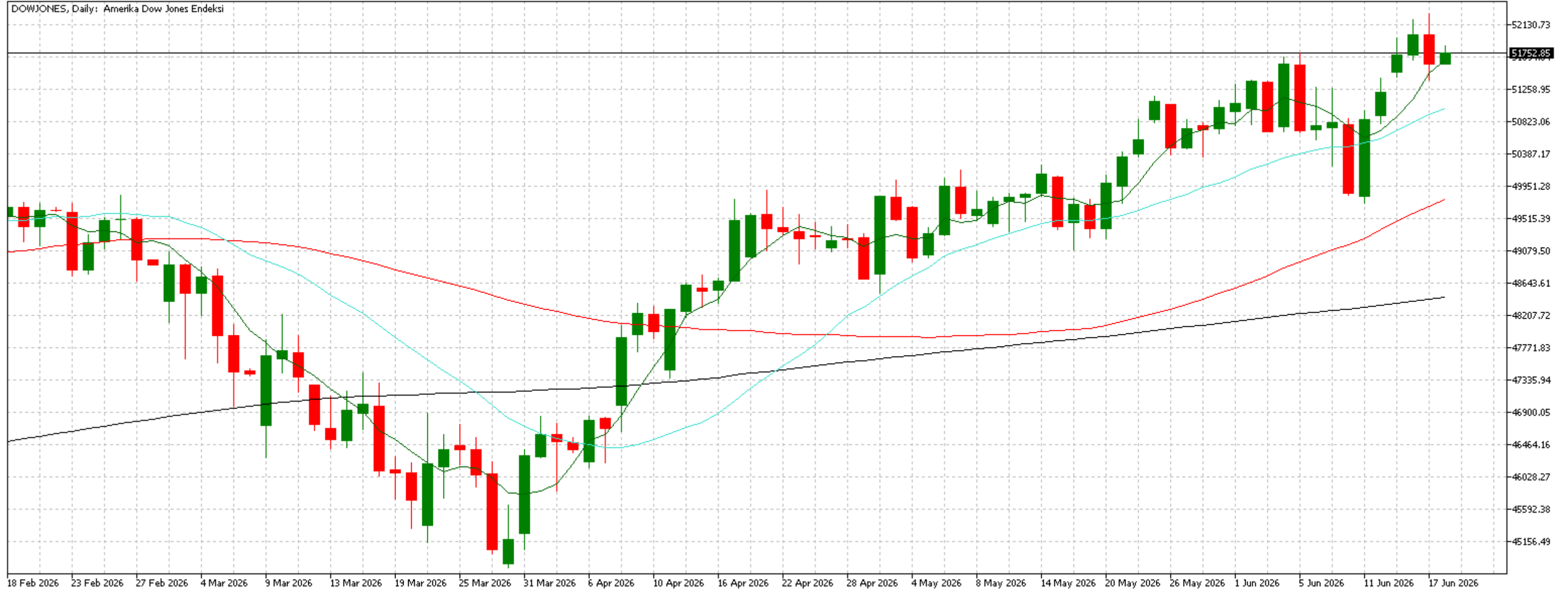
Direnç Seviyeleri: 30650 ve 30930



DOW JONES FUTURES

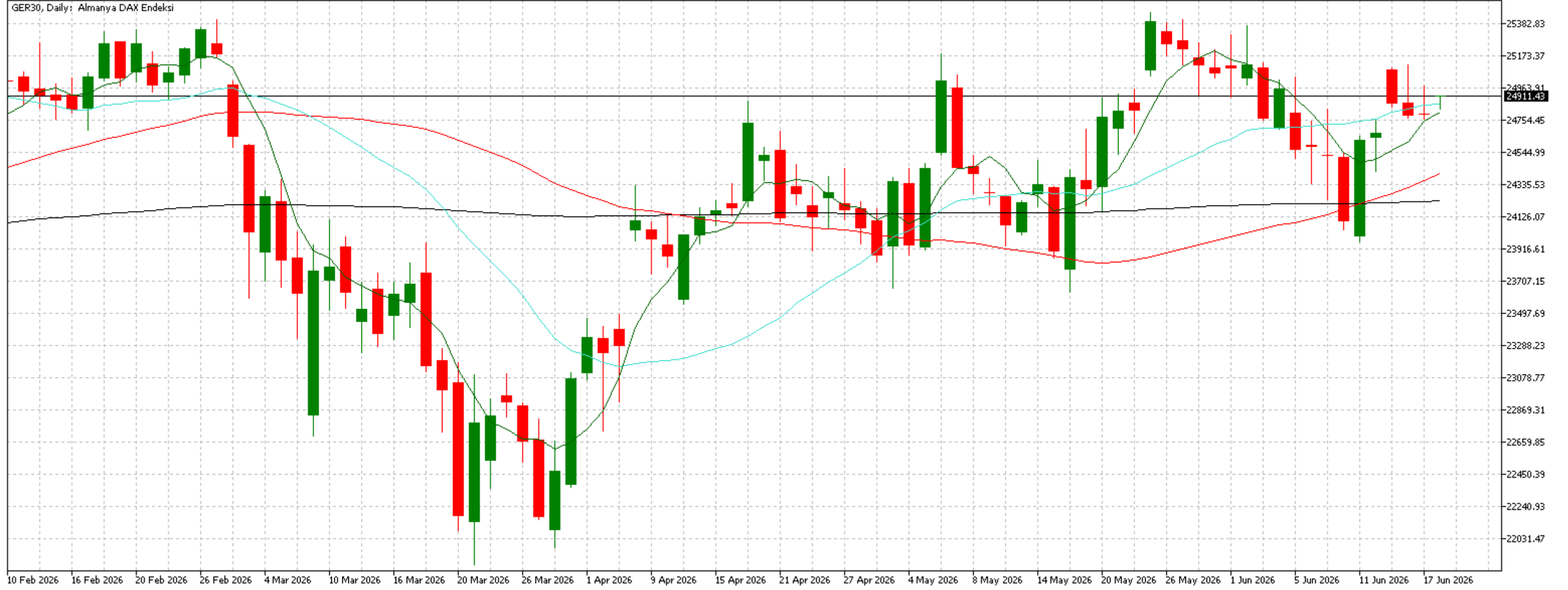
Destek Seviyeleri: 51050 ve 50030

Direnç Seviyeleri: 52280 ve 52470



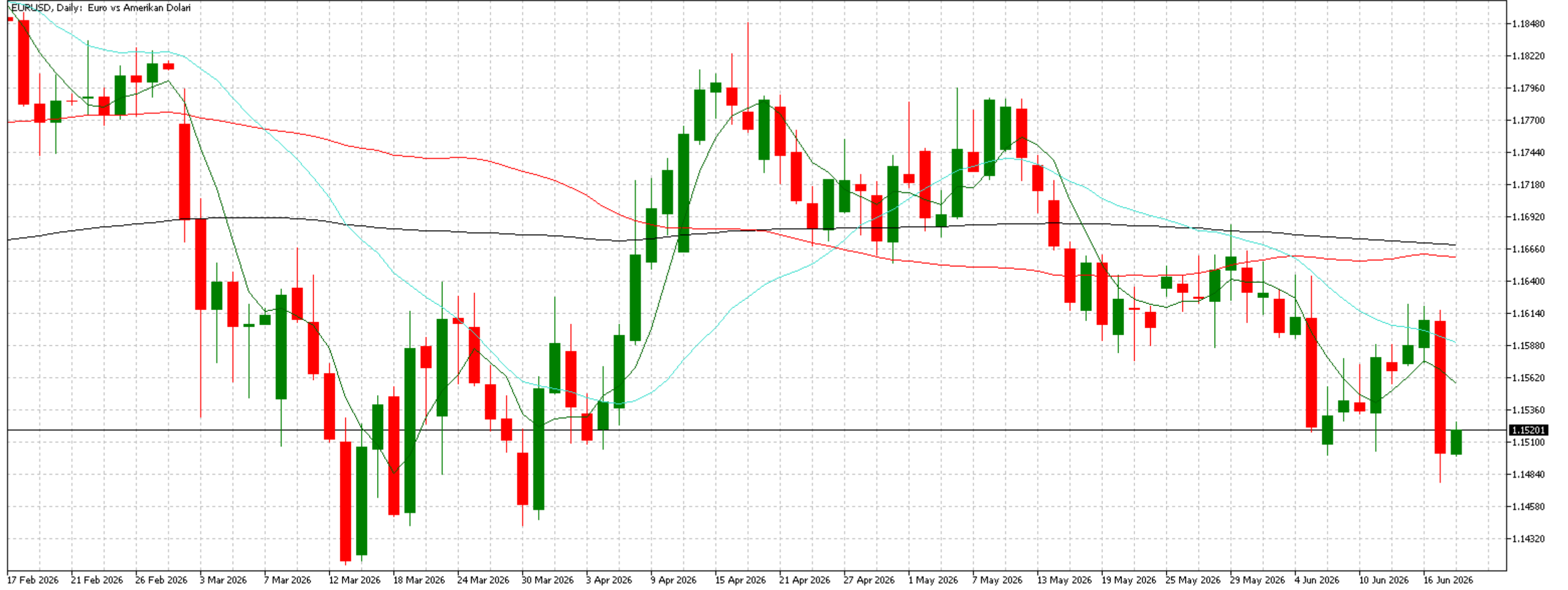
Destek Seviyeleri: 24410 ve 24220

Direnç Seviyeleri: 25210 ve 25450



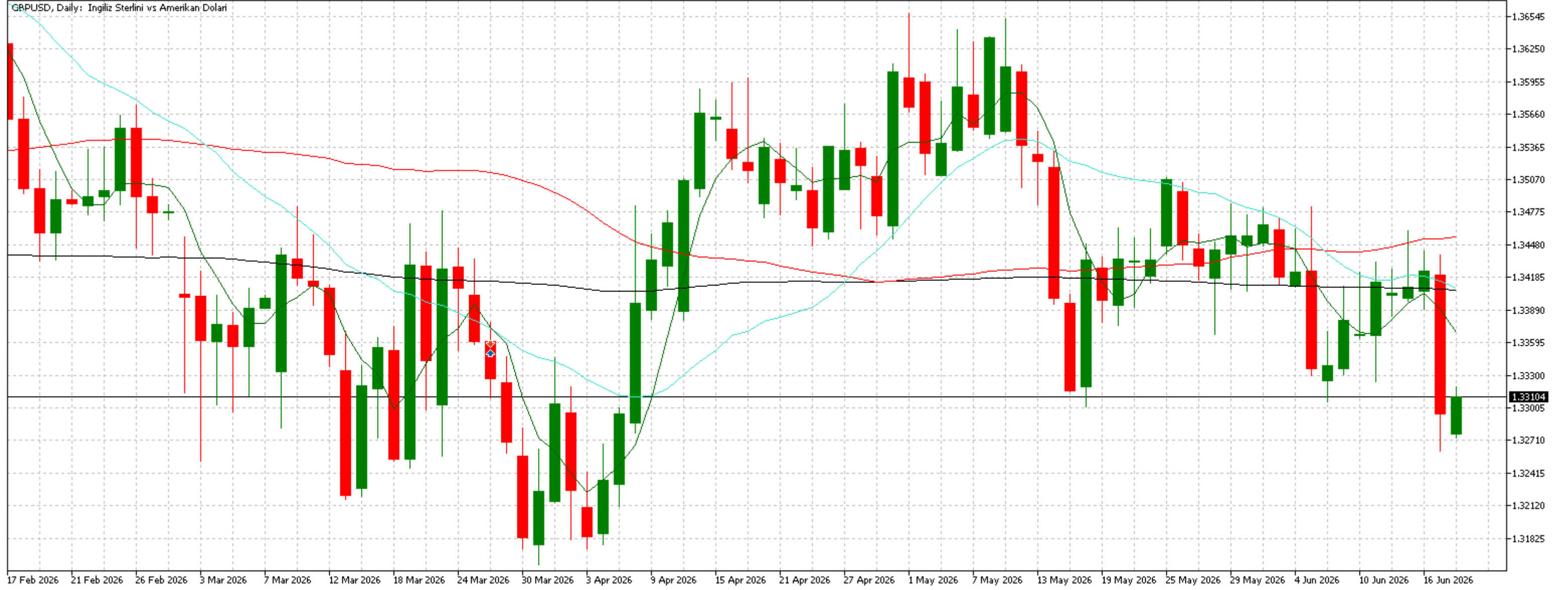
Destek Seviyeleri: 1.1490 ve 1.1440

Direnç Seviyeleri: 1.1580 ve 1.1660



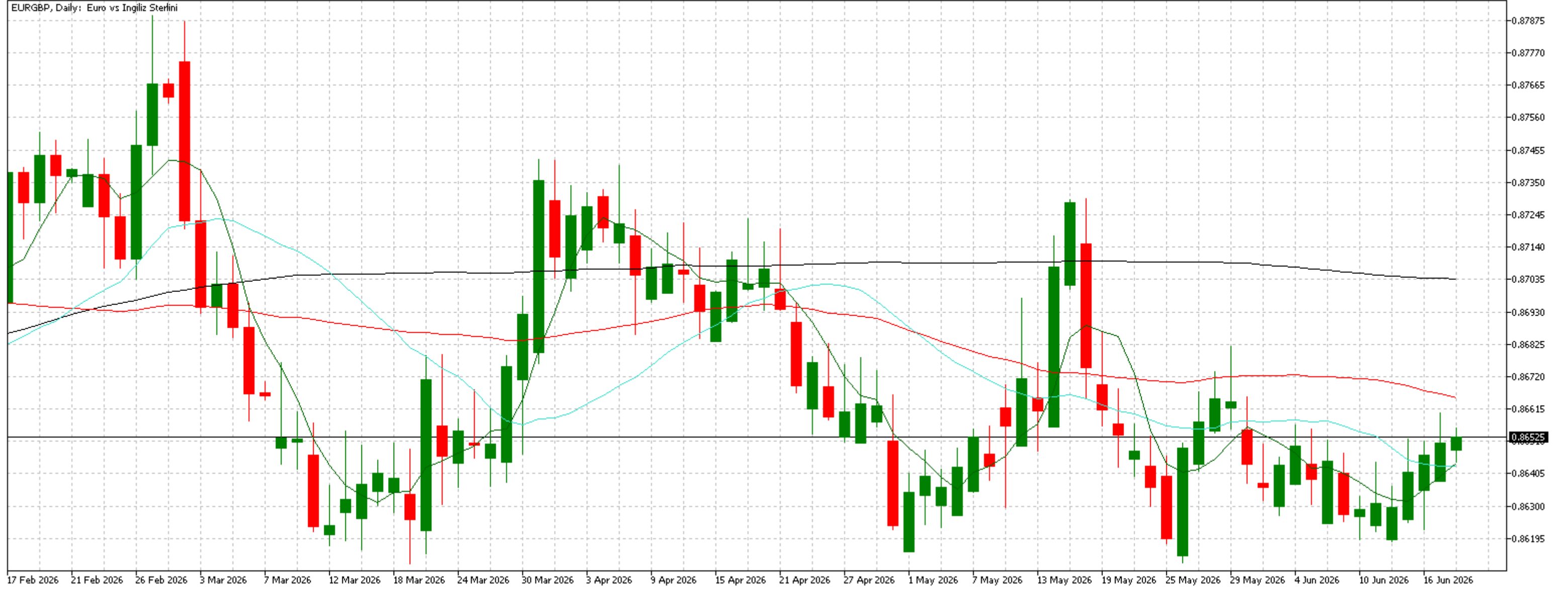
Destek Seviyeleri: 1.3270 ve 1.3200

Direnç Seviyeleri: 1.3400 ve 1.3450



Destek Seviyeleri: 0.8640 ve 0.8610

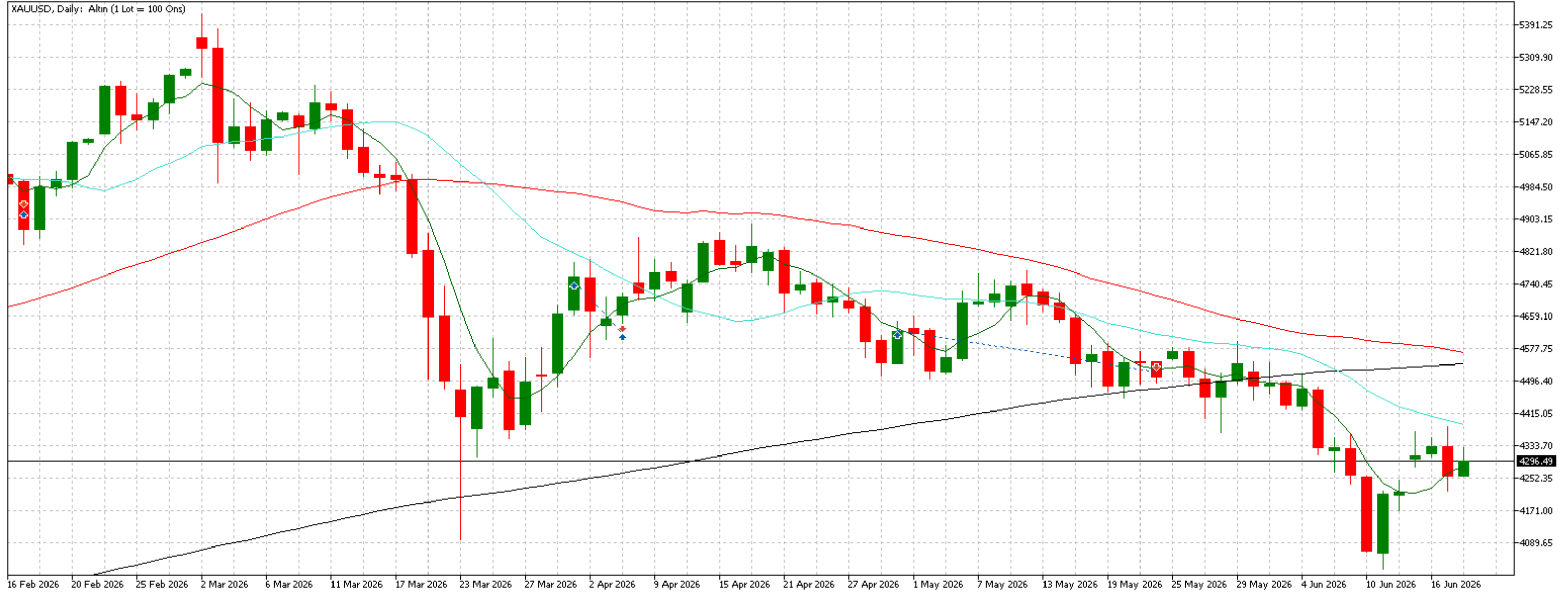
Direnç Seviyeleri: 0.8660 ve 0.8700



FX XAUUSD/ONS ALTIN

Destek Seviyeleri: 4210 ve 4110

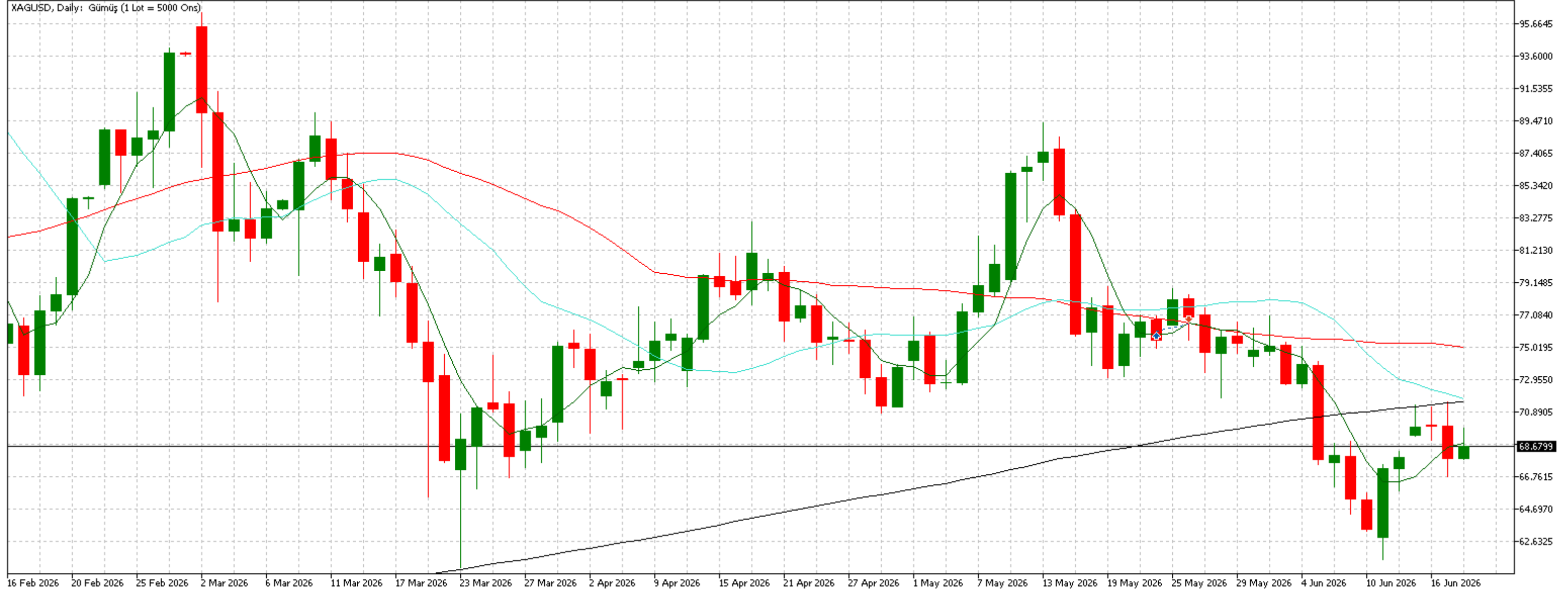
Direnç Seviyeleri: 4370 ve 4530



FX XAGUSD/ONS GÜMÜŞ

Destek Seviyeleri: 63.10 ve 61.30

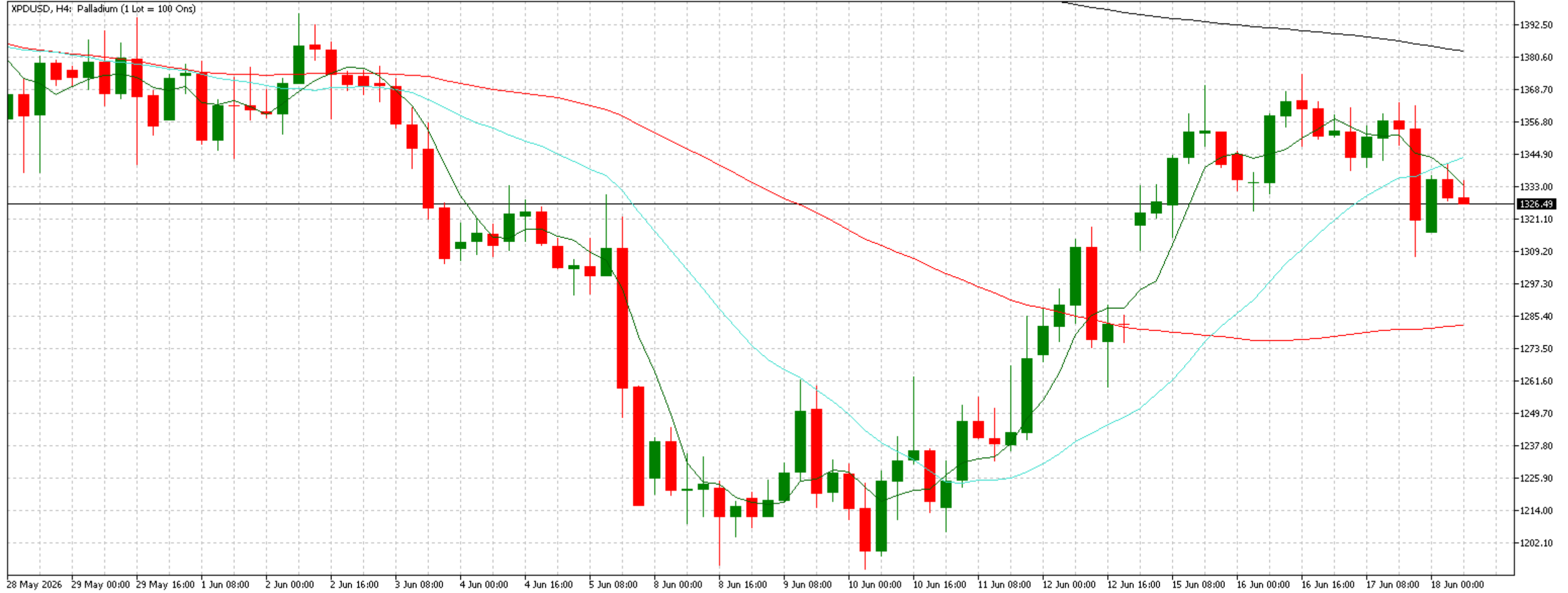
Direnç Seviyeleri: 71.50 ve 75.00



FX XPDUSD/ONS PALADYUM

Destek Seviyeleri: 1310 ve 1280

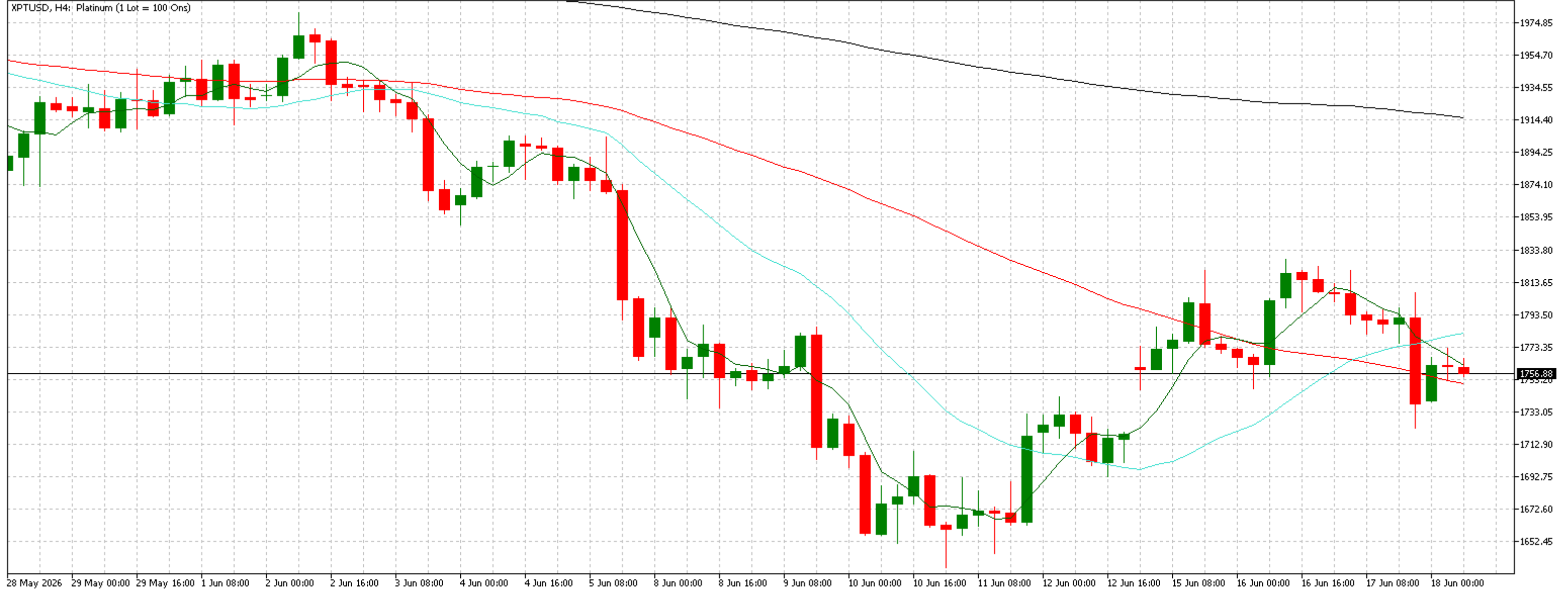
Direnç Seviyeleri: 1340 ve 1380



FX XPTUSD/ONS PLATİN

Destek Seviyeleri: 1730 ve 1700

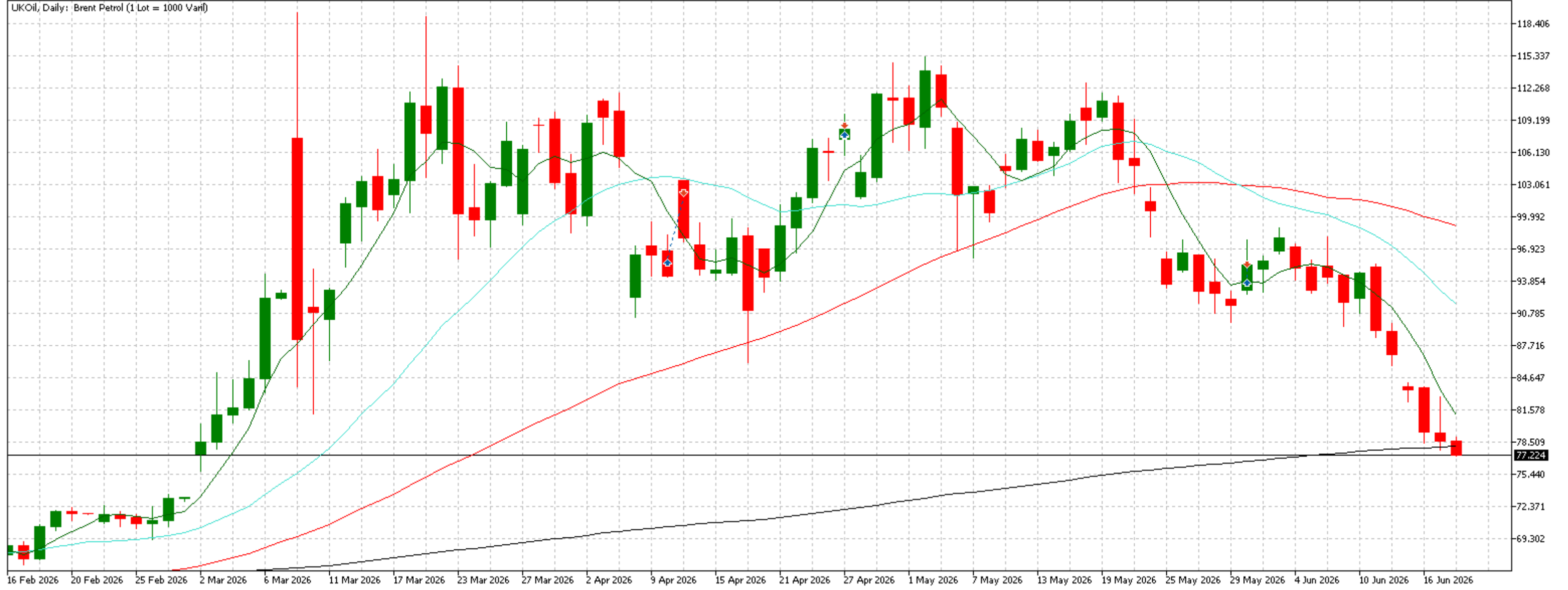
Direnç Seviyeleri: 1790 ve 1820



BRENT PETROL UKOIL/COIL

Destek Seviyeleri: 70.90 ve 70.00

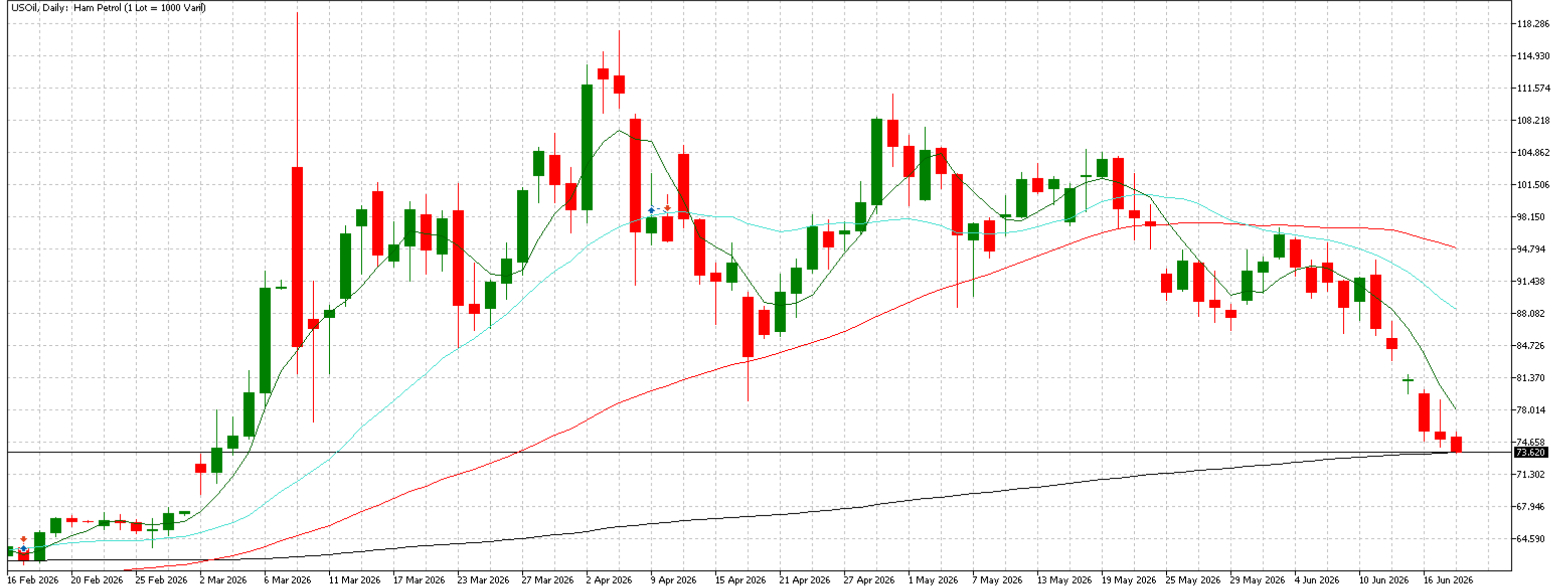
Direnç Seviyeleri: 90.90 ve 99.00



WTI PETROL USOIL/CL

Destek Seviyeleri: 66.40 ve 66.00

Direnç Seviyeleri: 87.70 ve 94.70



EKONOMİK TAKVİM (15 Haziran 2026 - 21 Haziran 2026)

| 15 Haziran 2026 - 21 Haziran 2026 Ekonomik Takvim | | | | | |
|---|------------------|--|----------------|----------|---------------|
| Zaman | Ülke | Olay | Açıklanan | Beklenti | Önceki |
| 15 Haziran 2026 Pazartesi | | | | | |
| 10:15 | Avrupa | AMB Başkanı Lagarde'ın Konuşması | | | |
| 12:00 | Avrupa | Ticaret Dengesi (Nis) | -1,0B | 7,8B | 4,9B |
| 12:00 | Avrupa | Sanayi Üretimi (Aylık) (Nis) | %0,1 | %0,2 | %0,4 |
| 16:15 | ABD | Sanayi Üretimi (Yıllık) (May) | %1,67 | | %1,37 |
| 16:15 | ABD | Sanayi Üretimi (Aylık) (May) | %0,1 | %0,3 | %0,9 |
| 16 Haziran 2026 Salı | | | | | |
| 05:00 | Çin | Çin Sanayi Üretimi (Yıllık) (May) | %4,5 | %4,3 | %4,1 |
| 05:00 | Çin | Çin İşsizlik Oranı (May) | %5,1 | %5,2 | %5,2 |
| 06:00 | Japonya | Faiz Oranı Kararı | %1,00 | %1,00 | %0,75 |
| 07:30 | Avustralya | Faiz Oranı Kararı (Haz) | %4,35 | %4,35 | %4,35 |
| 23:30 | ABD | Amerikan Petrol Enstitüsü Haftalık Ham Petrol Stokları | -8,330M | -4,500M | -9,119M |
| 17 Haziran 2026 Çarşamba | | | | | |
| 02:50 | Japonya | Ticaret Dengesi (May) | -378,7B | -564,6B | 299,3B |
| 02:50 | Japonya | İhracat (Yıllık) (May) | %17,0 | %16,2 | %14,8 |
| 09:00 | Birleşik Krallık | Tüketici Fiyat Endeksi (TÜFE) (Yıllık) (May) | %2,8 | %3,0 | %2,8 |
| 09:00 | Birleşik Krallık | Üretici Fiyat Endeksi (ÜFE) Girişi (Aylık) (May) | %0,2 | %0,5 | %2,6 |
| 09:00 | Birleşik Krallık | Tüketici Fiyat Endeksi (TÜFE) (Aylık) (May) | %0,2 | %0,4 | %0,7 |
| 12:00 | Avrupa | Tüketici Fiyat Endeksi (TÜFE) (Yıllık) (May) | %3,2 | %3,2 | %3,2 |
| 12:00 | Avrupa | Çekirdek Tüketici Fiyat Endeksi (TÜFE) (Yıllık) (May) | %2,6 | %2,5 | %2,5 |
| 12:00 | Avrupa | Tüketici Fiyat Endeksi (TÜFE) (Aylık) (May) | %0,1 | %0,1 | %1,0 |
| 15:30 | ABD | Perakende Satışlar (Aylık) (May) | %0,9 | %0,5 | %0,4 |
| 15:30 | ABD | Çekirdek Perakende Satışlar (Aylık) (May) | %0,8 | %0,6 | %0,7 |
| 17:30 | ABD | Enerji Bilgisi İdaresi Ham Petrol Stokları | -8,263M | -3,600M | -7,227M |
| 21:00 | ABD | Faiz Oranı Kararı | %3,75 | %3,75 | %3,75 |
| 21:00 | ABD | Federal Açık Piyasa Komitesi (FOMC) Açıklaması | | | |

EKONOMİK TAKVİM (15 Haziran 2026 - 21 Haziran 2026)

| 15 Haziran 2026 - 21 Haziran 2026 Ekonomik Takvim | | | | | |
|---|------------------|--|-----------|----------|--------|
| Zaman | Ülke | Olay | Açıklanan | Beklenti | Önceki |
| 18 Haziran 2026 Perşembe | | | | | |
| 09:00 | Birleşik Krallık | İşsizlik Oranı (Nis) | %4,9 | %5,0 | %5,0 |
| 14:00 | Birleşik Krallık | Faiz Oranı Kararı (Haz) | | %3,75 | %3,75 |
| 15:30 | ABD | İşsizlik Haklarından Yararlanma Başvuruları | | 225K | 229K |
| 19 Haziran 2026 Cuma | | | | | |
| Tüm Gün | ABD | Juneteenth | | | |
| Tüm Gün | Çin | Dragon Boat Festivali | | | |
| Tüm Gün | Hong Kong | Tuen Ng Günü | | | |
| 02:30 | Japonya | Ulusal Çekirdek Tüketici Fiyat Endeksi (TÜFE) (Yıllık) (May) | | %1,4 | %1,4 |
| 02:50 | Japonya | Ulusal TÜFE (Aylık) (May) | | | %0,1 |
| 09:00 | Almanya | Almanya Üretici Fiyat Endeksi (ÜFE) (Aylık) (May) | | %0,8 | %1,2 |
| 09:00 | Birleşik Krallık | Perakende Satışlar (Yıllık) (May) | | | %0,0 |
| 09:00 | Birleşik Krallık | Çekirdek Perakende Satışlar (Aylık) (May) | | | -%0,4 |
| 09:00 | Birleşik Krallık | Çekirdek Perakende Satışlar (Yıllık) (May) | | | %1,1 |
| 09:00 | Birleşik Krallık | Perakende Satışlar (Aylık) (May) | | %0,5 | -%1,3 |
| 09:00 | Almanya | Almanya Üretici Fiyat Endeksi (ÜFE) (Yıllık) (May) | | | %1,7 |
| 20 Haziran - 21 Haziran 2026, Haftasonu | | | | | |

HİSSE SENETLERİ TAKİP LİSTEMİZ

| Hisse Kodu | Borsa | Şirket | Endüstri/Sektör | Satın Alma Günü/Fiyatı [Kapanış] | Güncel Fiyat [Kapanış] | *Analist Hedef Fiyat Ortalaması | Hedef Fiyata Uzaklık | Temettü Verisi | Getiri (%) |
|------------|--------|------------------|---|--|------------------------------|------------------------------------|-------------------------|-------------------|------------|
| DTE | Xetra | DEUTSCHE TELEKOM | Telekomünikasyon Hizmetleri Entegre Telekomünikasyon Hizmetleri | € 27.82 05.01.26 | € 26.96 17.06.26 | € 37.19 05.01.26 | 27.51% | | -3.09% |
| AAPL | Nasdaq | APPLE | Bilgisayar, Telefon ve Ev Elektronikleri Teknoloji | \$270.71 09.01.24 | \$295.95 17.06.26 | \$291.13 05.01.26 | -1.66% | | 9.32% |
| SN | Nyse | SHARK NINJA | Ev Aletleri Keyfi Tüketim Ürünleri | \$113.24 05.01.26 | \$133.56 17.06.26 | \$134.27 05.01.26 | 0.53% | | 17.94% |
| NVDA | Nasdaq | NVIDIA | Yarı İletkenler ve Yarı İletken Ekipmanları Bilgi Teknolojileri | \$191.71 06.01.25 | \$204.65 17.06.26 | \$257.54 05.01.26 | 20.54% | | 6.75% |
| AVGO | Nasdaq | BROADCOM | Yarı İletkenler ve Yarı İletken Ekipmanları Bilgi Teknolojileri | \$354.74 05.01.26 | \$392.90 17.06.26 | \$460.31 05.01.26 | 14.64% | | 10.76% |
| HOOD | Nasdaq | ROBINHOOD | Yatırım Hizmetleri/Aracılık Hizmetleri Finansal Hizmetler | \$117.99 05.01.26 | \$105.20 17.06.26 | \$154.77 05.01.26 | 32.03% | | -10.84% |
| 7203 | Tokyo | TOYOTA | Otomobil Üretimi Keyfi Tüketim Ürünleri | ¥3,488.00 05.01.26 | ¥2,794.50 18.06.26 | ¥3,505.50 05.01.26 | 20.28% | (-) | -19.88% |
| LEU | Nyse | CENTRUS ENERGY | Petrol, Gaz ve Tüketilebilir Yakıtlar Enerji | \$280.68 05.01.26 | \$170.31 17.06.26 | \$285.60 05.01.26 | 40.37% | (-) | -39.32% |

HİSSE SENETLERİ TAKİP LİSTEMİZ

| Hisse Kodu | Borsa | Şirket | Endüstri/Sektör | Satın Alma Günü/Fiyatı [Kapanış] | Güncel Fiyat [Kapanış] | *Analist Hedef Fiyat Ortalaması | Hedef Fiyata Uzaklık | Temettü Verisi | Getiri (%) |
|--|-----------|-----------------------|--|--|------------------------------|------------------------------------|-------------------------|-------------------|------------|
| ADYEN | Amsterdam | ADYEN | Veri İşleme ve Dış Kaynaklı Merkezler Finansal Hizmetler | € 1,408.00 05.01.26 | € 888.30 17.06.26 | € 1,817.85 05.01.26 | 51.13% | (-) | -36.91% |
| GOOGL | Nasdaq | ALPHABET | Yazılım ve Bilgi Teknolojisi (IT) Hizmetleri Teknoloji | \$317.61 05.01.26 | \$363.79 17.06.26 | \$337.66 05.01.26 | -7.74% | | 14.54% |
| PANW | Nasdaq | PALO ALTO NETWORKS | Siber Güvenlik Uygulama Yazılımları Bilgi Teknolojileri | \$182.71 05.01.26 | \$282.13 17.06.26 | \$229.67 05.01.26 | -22.84% | | 54.41% |
| ELF | Nyse | e.l.f. BEAUTY | Kişisel Bakım Ürünleri Keyfi Tüketim Ürünleri | \$78.86 05.01.26 | \$62.28 17.06.26 | \$115.43 05.01.26 | 46.05% | (-) | -21.02% |
| NOC | Nyse | NORTHROP GRUMMAN | Havacılık ve Savunma Sanayi | \$593.96 05.01.26 | \$550.15 17.06.26 | \$665.61 05.01.26 | 17.35% | | -7.38% |
| BSX | Nyse | BOSTON SCIENTIFIC | Sağlık Ekipmanları ve Tıbbi Cihazlar Sağlık | \$94.28 05.01.26 | \$44.95 17.06.26 | \$125.77 05.01.26 | 64.26% | | -52.32% |
| AMZN | Nasdaq | AMAZON | Çeşitli Perakende Keyfi Tüketim Ürünleri | \$228.87 05.09.23 | \$237.50 17.06.26 | \$297.84 05.01.26 | 20.26% | (-) | 3.77% |
| Tavsiye Edildiği Günden Bugüne Tüm Ürünlerde Net Kar/Zarar Oranı | | | | | | | | | -4.88% |

HİSSE SENETLERİ TAKİP LİSTEMİZ / ÇIKARTILANLAR

| Hisse Kodu | Borsa | Şirket | Endüstri/Sektör | Satın Alma Günü/Fiyatı [Kapanış] | Satış Günü/Fiyatı [Kapanış] | Temettü Geliri [Brüt] | Getiri (%) |
|-----------------------------------|-------|--------------------|---|--|-----------------------------------|-----------------------------|---------------|
| AIR | Paris | AIRBUS | Havacılık ve Savunma Endüstriyel Ürün ve Hizmetler | € 113.86 02.01.23 | € 208.00 05.01.26 | € 7.60 | 89.36% |
| 6501 | Tokyo | HITACHI, LTD | Tüketici Ürünleri Holdingleri Temel Tüketim Ürünleri | ¥3,971.00 06.01.25 | ¥5,429.00 05.01.26 | ¥45.00 | 37.85% |
| V | Nyse | VISA | Yazılım ve Bilgi Teknolojisi (IT) Hizmetleri Teknoloji | \$245.34 05.09.23 | \$353.80 05.01.26 | \$5.11 | 46.29% |
| FCX | Nyse | FREEMPORT-MCMORAN | Metaller ve Madencilik Hammadde | \$41.70 09.01.24 | \$54.41 05.01.26 | \$0.60 | 31.92% |
| BRK-B | Nyse | BERKSHIRE HATHAWAY | Döngüsel Olmayan Tüketici Ürünleri Finansal Hizmetler | \$452.53 06.01.25 | \$498.52 05.01.26 | \$0.00 | 10.16% |
| HIMS | Nyse | HIMS&HERS HEALTH | Sağlık Hizmetleri Sağlayıcıları Sağlık Hizmetleri | \$27.35 06.01.25 | \$34.71 05.01.26 | \$0.00 | 26.91% |
| DIS | Nyse | DISNEY | Medya ve Yayıncılık Keyfi Tüketim Ürünleri | \$111.47 06.01.25 | \$114.07 05.01.26 | \$1.25 | 3.45% |
| NU | Nyse | NU HOLDINGS | Bankacılık Hizmetleri Finansal Hizmetler | \$11.40 06.01.25 | \$17.94 05.01.26 | \$0.00 | 57.37% |
| XOM | Nyse | EXXON MOBIL | Gaz ve Petrol Enerji | \$108.24 06.01.25 | \$125.36 05.01.26 | \$4.00 | 19.51% |
| LMT | Nyse | LOCKHEED MARTIN | Havacılık ve Savunma Endüstriyel Ürün ve Hizmetler | \$478.75 06.01.25 | \$511.57 05.01.26 | \$13.35 | 9.64% |
| Tüm Ürünlerde Net Kar/Zarar Oranı | | | | | | | 33.25% |

*Analist hedef fiyat ortalaması, ilgili hisse hakkında değerlendirme raporu yayınlayan kuruluşların hedef fiyat aritmetik ortalamalarından oluşmaktadır. Deniz Yatırım hedef fiyatlar konusunda bir sorumluluk üstlenmemektedir.

2026 MERKEZ BANKALARI TAKVİMİ

| TARİH | TCMB | FED | ECB | BOE | BOJ |
|---------|------------|------------|------------|------------|-----------|
| OCAK | 22 Ocak | 28 Ocak | - | - | 23 Ocak |
| ŞUBAT | - | - | 5 Şubat | 5 Şubat | - |
| MART | 12 Mart | 18 Mart | 19 Mart | 19 Mart | - |
| NİSAN | 22 Nisan | 29 Nisan | 30 Nisan | 30 Nisan | 28 Nisan |
| MAYIS | - | - | - | - | - |
| HAZİRAN | 11 Haziran | 17 Haziran | 11 Haziran | 18 Haziran | - |
| TEMMUZ | 23 Temmuz | 29 Temmuz | 23 Temmuz | 30 Temmuz | 31 Temmuz |
| AĞUSTOS | - | - | - | - | - |
| EYLÜL | 10 Eylül | 16 Eylül | 10 Eylül | 17 Eylül | - |
| EKİM | 22 Ekim | 28 Ekim | 29 Ekim | - | 30 Ekim |
| KASIM | - | - | - | 5 Kasım | - |
| ARALIK | 10 Aralık | 9 Aralık | 17 Aralık | 17 Aralık | - |

İLETİŞİM

**18:00 – 20:00 SAATLERİ ARASINDA BİZE
AŞAĞIDAKİ NUMARALARDAN
ULAŞABİLİRSİNİZ.**

PAZARTESİ – Gamze Keskin Ören – 0212 348 51 94

SALI – Tansu Akaydın – 0212 348 90 81

ÇARŞAMBA – Barış Turanlı – 0212 348 90 29

PERŞEMBE – Gamze Keskin Ören – 0212 348 51 94

CUMA – Amerika Tatili sebebiyle saat 09:00 – 18:00 arası



Yurt Dışı Piyasalar & FX Strateji

Uyarı Notu

Bu rapor/e-posta içerisinde yer alan değerlendirmeler Deniz Yatırım Menkul Kıymetler A.Ş. tarafından, güvenilir olduğuna inanılan kaynaklardan elde edilen bilgi ve veriler kullanılarak hazırlanmıştır. Raporda yer alan ifadeler, mali durumunuz ile risk ve getiri tercihlerinize uygun olmayabilir ve hiçbir şekilde alış veya satış yapılması yönünde yönlendirme olarak değerlendirilmemelidir. Deniz Yatırım, bu bilgilerin doğru, eksiksiz ve değişmez olduğunu garanti etmemektedir. Bu sebeple, okuyucuların, bu raporlardan elde edilen bilgilere dayanarak hareket etmeden önce, bilgilerin doğruluğunu teyit etmeleri önerilir ve bu bilgilere dayanılarak aldıkları kararlarda sorumluluk okuyucuların kendilerine aittir. Bilgilerin eksikliği ve yanlışlığından Deniz Yatırım hiçbir şekilde sorumlu tutulamaz. Ayrıca, Deniz Yatırım ve DenizBank Finansal Hizmetler Grubu çalışanları ve danışmanlarının, herhangi bir şekilde bu rapor/e-posta içerisinde yer alan bilgiler dolayısıyla ortaya çıkabilecek, doğrudan veya dolaylı zararlarla ilgili herhangi bir sorumluluğu yoktur. Burada yer alan bilgiler sermaye piyasası aracına yönelik bir yatırım tavsiyesi, alım-satım önerisi ya da getiri vaadi değildir ve yatırım danışmanlığı kapsamında yer almamaktadır. Yatırım Danışmanlığı hizmeti; yetkili kuruluşlar tarafından imzalanacak yatırım danışmanlığı sözleşmesi çerçevesinde kişilerin risk ve getiri tercihleri dikkate alınarak kişiye özel sunulmaktadır. Buradaki içeriğin hiçbir bölümü Deniz Yatırım Menkul Kıymetler A.Ş.'nin yazılı izni olmadan çoğaltılamaz, hiçbir şekil ve ortamda yayımlanamaz, alıntı yapılamaz ve kullanılamaz.

Disclaimer

Assessments included in this report/e-mail have been prepared based on information and data obtained from sources deemed to be reliable by Deniz Yatırım Menkul Kıymetler A.Ş. The statements in the report may not be suitable with your financial status, risk or income preferences and must not be evaluated as a form of guidance towards carrying out sales or purchases in any way. Deniz Yatırım does not guarantee the accuracy, completeness and permanence of these data. Therefore, readers are recommended to verify the accuracy of these data before they act based on information in these reports, and the responsibility of decisions taken as per these information belongs to the reader. Deniz Yatırım cannot in any way be held liable for the incompleteness or inaccuracy of this information. Also, employees and consultants of Deniz Yatırım and DenizBank Financial Services Group have no direct or indirect responsibility with regards to any losses to be incurred due to information given in this report/e-mail. This information does not constitute an investment recommendation, buy-sell proposal or promise of income in relation to any capital market instruments and does not fall in scope of investment consultancy. Investment Consultancy services are tailor-made for persons based on their risk and income preferences in scope of investment consultancy agreements signed with authorized institutions. None of this content can be copied without the written permission of Deniz Yatırım Menkul Kıymetler A.Ş., published in any form or environment, given reference or utilized.